

monitoring the future occasional paper series

Paper 87

***DEMOGRAPHIC SUBGROUP TRENDS AMONG YOUNG ADULTS
IN THE USE OF VARIOUS LICIT AND ILLICIT DRUGS
1988–2015***

Lloyd D. Johnston
Patrick M. O'Malley
Jerald G. Bachman
John E. Schulenberg
Richard A. Miech

Institute for Social Research
The University of Michigan
Ann Arbor, Michigan

2016

Monitoring the Future: A Continuing Study of the Lifestyles and Values of Youth

As its title suggests, this study is intended to assess the changing lifestyles, values, and preferences of American youth on a continuing basis. Each year since 1975, at least 13,000 seniors have participated in the annual survey, which is conducted in some 130 high schools nationwide. Since 1991, the study's annual surveys also have included surveys of similar nationally representative samples of eighth- and tenth-grade students. In addition, subsamples of high school seniors from previously participating classes receive follow-up questionnaires by mail each year.

This Occasional Paper Series is intended to disseminate a variety of products from the study, including pre-publication (and somewhat more detailed) versions of journal articles, other substantive articles, and methodological papers.

A full listing of occasional papers and other study reports is available on the study's website, www.monitoringthefuture.org. The website contains a complete listing of all publications from the study, the abstracts or full text of many of these publications, and recent press releases.

The mailing address of Monitoring the Future is Institute for Social Research, The University of Michigan, P.O.Box 1248, Ann Arbor, MI 48106.

Occasional Paper 87

***DEMOGRAPHIC SUBGROUP TRENDS AMONG YOUNG ADULTS
IN THE USE OF VARIOUS LICIT AND ILLICIT DRUGS
1988-2015***

Lloyd D. Johnston
Patrick M. O'Malley
Jerald G. Bachman
John E. Schulenberg
Richard A. Miech

Institute for Social Research
The University of Michigan
Ann Arbor, Michigan

2016

Acknowledgments

The Monitoring the Future project is supported by Grant Numbers R01DA001411 and R01DA016575 from the National Institute on Drug Abuse. The content of this occasional paper is solely the responsibility of the authors and does not necessarily represent the official views of the National Institute on Drug Abuse or the National Institutes of Health.

©Published 2016

Public Domain Notice

All materials appearing in this publication are in the public domain and may be reproduced or copied, whether in print or non-print media including derivatives, in any reasonable manner, without permission from the authors. If you plan to modify the material, please indicate that changes were made and contact MTF at mtfinformation@umich.edu for verification of accuracy. Citation of the source is appreciated, including at least the following: Monitoring the Future, Institute for Social Research, The University of Michigan.



<http://creativecommons.org/licenses/by/4.0/>

Recommended Citation

Johnston, L. D., O'Malley, P. M., Bachman, J. G., Schulenberg, J. E., & Miech, R. A. (2016). *Demographic subgroup trends among young adults in the use of various licit and illicit drugs, 1988–2015* (Monitoring the Future Occasional Paper 87). Ann Arbor, MI: Institute for Social Research. Available at monitoringthefuture.org/pubs/occpapers/mtf-occ87.pdf.

**DEMOGRAPHIC SUBGROUP TRENDS AMONG YOUNG ADULTS
IN THE USE OF VARIOUS LICIT AND ILLICIT DRUGS
1988-2015**

CONTENTS

LIST OF FIGURES WITH ACCOMPANYING TABLES	iv
INTRODUCTION	ix
FIGURES	1

LIST OF FIGURES WITH ACCOMPANYING TABLES

Any Illicit Drug

By Gender	1
By Region	2
By Urbanicity	3

Any Illicit Drug other than Marijuana

By Gender	4
By Region	5
By Urbanicity	6

Marijuana

By Gender: Annual Use	7
By Gender: 30-Day Use	8
By Gender: Daily Use	9
By Region: Annual, 30-Day, & Daily Use	10
By Urbanicity: Annual Use	11
By Urbanicity: 30-Day Use	12
By Urbanicity: Daily Use	13

Synthetic Marijuana

By Gender	14
By Region	15
By Urbanicity	16

Inhalants

By Gender	17
By Region	18
By Urbanicity	19

Hallucinogens

By Region	20
By Urbanicity	21

LSD

By Gender	22
By Region	23
By Urbanicity	24

Hallucinogens Other Than LSD	
By Gender	25
By Region	26
By Urbanicity	27
Ecstasy (MDMA)	
By Gender	28
By Region	29
By Urbanicity	30
Salvia	
By Gender	31
By Region	32
By Urbanicity	33
Cocaine	
By Gender	34
By Region	35
By Urbanicity	36
Crack Cocaine	
By Gender	37
By Region	38
By Urbanicity	39
Heroin	
By Gender	40
By Region	41
By Urbanicity	42
Narcotics Other Than Heroin	
By Gender	43
By Region	44
By Urbanicity	45
OxyContin	
By Gender	46
By Region	47
By Urbanicity	48

Vicodin	
By Gender	49
By Region	50
By Urbanicity	51
Amphetamines	
By Gender	52
By Region	53
By Urbanicity	54
Ritalin	
By Gender	55
By Region	56
By Urbanicity	57
Adderall	
By Gender	58
Methamphetamine	
By Gender	59
By Region	60
By Urbanicity	61
Crystal Methamphetamine (Ice)	
By Gender	62
By Region	63
By Urbanicity	64
Bath Salts (Synthetic Stimulants)	
By Gender	65
By Region	66
By Urbanicity	67
Sedatives (Barbiturates)	
By Gender	68
By Region	69
By Urbanicity	70

Tranquilizers	
By Gender	71
By Region	72
By Urbanicity	73
Rohypnol	
By Gender	74
By Region	75
GHB	
By Gender	76
By Region	77
By Urbanicity	78
Ketamine	
By Gender	79
By Region	80
By Urbanicity	81
Alcohol	
By Gender: 30-Day Use	82
By Gender: Daily Use	83
By Gender: Binge Drinking	84
By Gender: Binge Drinking by College Status	85
By Region: 30-Day Use, Daily Use & Binge Drinking	86
By Urbanicity: Annual Use	87
By Urbanicity: 30-Day Use	88
By Urbanicity: Daily Use.....	89
By Urbanicity: Binge Drinking	90
Cigarettes	
By Gender: 30-Day Use	91
By Gender: Daily Use	92
By Gender: Daily Half Pack or More	93
By Region: 30-Day, Daily, & Daily Half Pack or More Use	94

By Urbanicity: 30-Day Use	95
By Urbanicity: Daily Use	96
By Urbanicity: Daily Half Pack or More	97
Tobacco using a Hookah	
By Gender	98
By Region	99
By Urbanicity	100
Small Cigars	
By Gender	101
By Region	102
By Urbanicity	103
Dissolvable Tobacco	
By Gender	104
By Region	105
By Urbanicity	106
Snus	
By Gender	107
By Region	108
By Urbanicity	109

INTRODUCTION

This occasional paper presents subgroup findings from the Monitoring the Future (MTF) study on levels of, and trends in, the use of a number of substances for nationally representative samples of high school graduates ages 19–30. The data have been gathered in a series of follow-up surveys of representative subsamples of high school seniors who were first surveyed in 12th grade as part of the MTF study. Therefore, the universe being described omits people who did not complete high school—between 8 and 15% of each age group, with the most recent class cohorts closer to the bottom of that range.¹ Surveys of the graduating cohorts of high school seniors started in 1976 and have continued with each graduating class since. Data were first available for the 19–22 age group in 1980 and for the older age groups in subsequent years, as the tables and figures in this occasional paper indicate.

The general epidemiological findings from these samples are discussed in *Volume II* of the annual monograph series.² The subgroup trends shown in the current occasional paper complement the last section of Chapter 5 (Trends in Drug Use in Early and Middle Adulthood) of that monograph by presenting the trend data for young adult subgroups in both graphic and tabular form. The results are described and discussed in Chapter 5, but the extensive set of tables and figures is provided here for the reader who wishes to view the figures and the underlying numerical values.

Three demographic dimensions are differentiated: gender, region of the country, and population density. Gender includes trends for males and females; region describes trends for each of the four major regions defined by the U.S. Census³; and population density differentiates trends for five levels of community size.⁴

The Table of Contents and List of Figures in this occasional paper contain clickable links to the content and figures herein. Following each figure is a table giving the numerical values associated with each trend line in that figure.

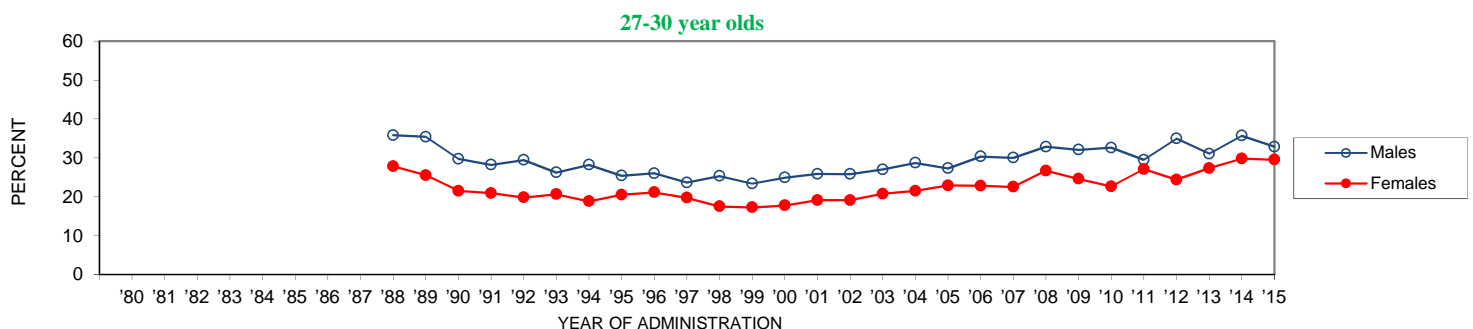
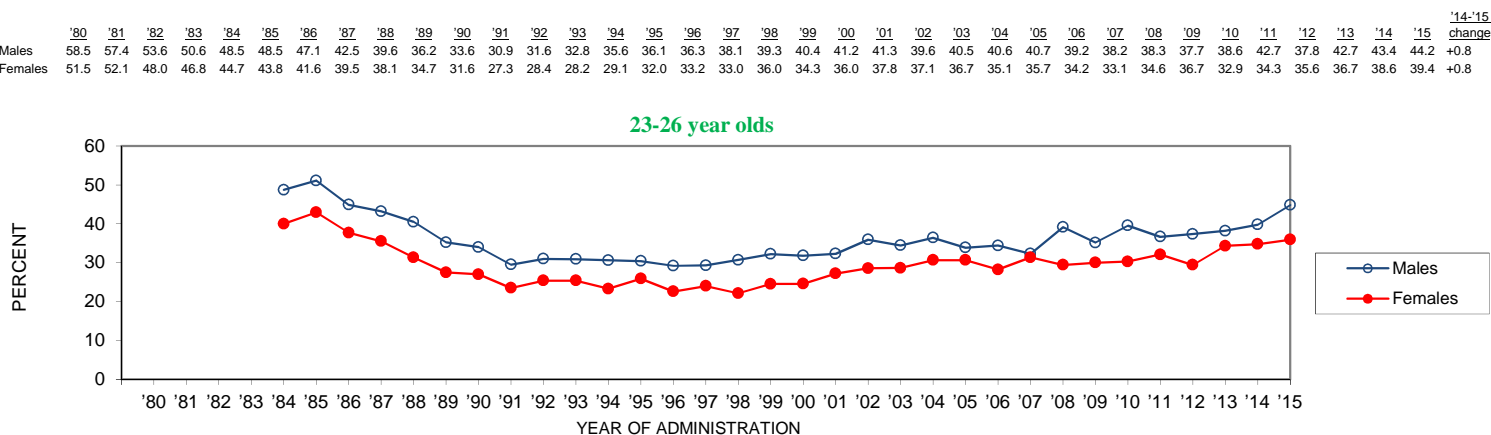
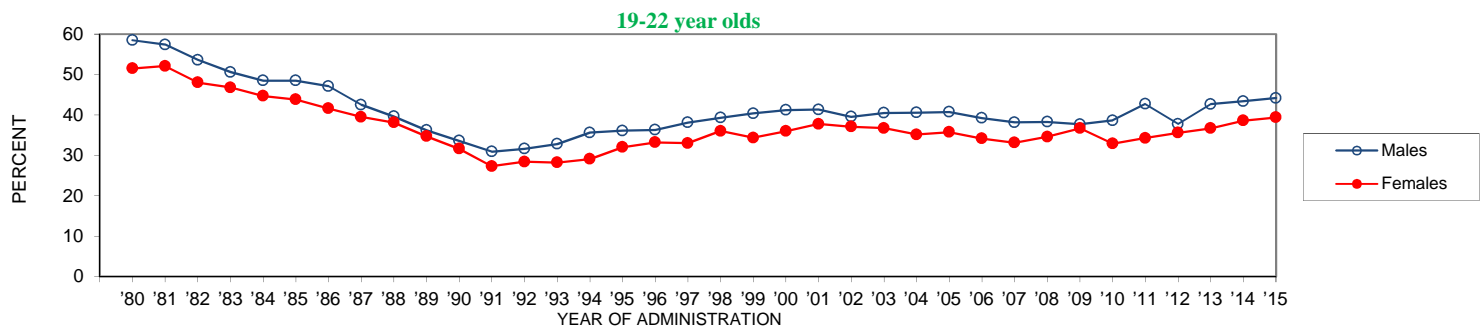
¹ U.S. Census Bureau. (various years). Current population reports, Series P-20, [various numbers]. Washington, DC: U.S. Government Printing Office. Available at <http://www.census.gov/cps/data/cpstablecreator.html>

² Johnston, L. D., O'Malley, P. M., Bachman, J. G., Schulenberg, J. E., & Miech, R. A. (2016). *Monitoring the Future national survey results on drug use, 1975-2015*. Volume II: *College students and adults ages 19-55*. Ann Arbor: Institute for Social Research, The University of Michigan. Available at http://monitoringthefuture.org/pubs/monographs/mtf-vol2_2015.pdf

³ Beginning in 1987, a question about state of residence was added to all follow-up questionnaires, permitting trend data to be calculated for the four regions of the country since then. The four regions are: Northeast, Midwest, South, and West.

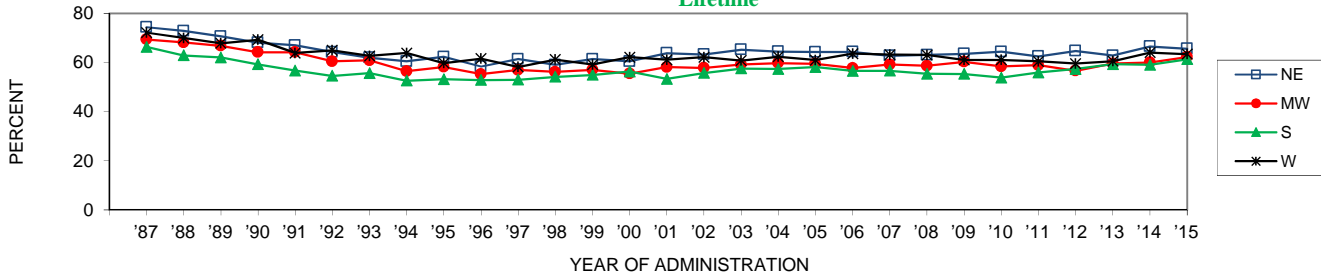
⁴ Based on the respondent's answer to the question, "During March of this year did you live mostly . . .," five levels of population density are distinguished: in a very large city (over 500,000 people); in a large city (100,000 to 500,000); in a medium-sized city (50,000 to 100,000); in a small city or town (under 50,000); and on a farm/in the country." Data on the suburbs of cities of each size were combined with the corresponding city.

Trends in Annual **Any Illicit Drug** Use by Gender (4 yr. Age Groupings)



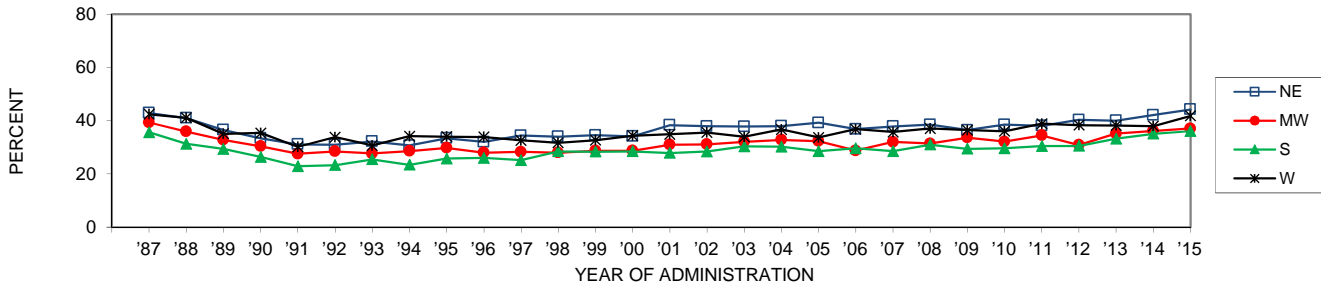
Trends in **Any Illicit Drug** Use by Region (1-10 yrs. Past High School)

Lifetime



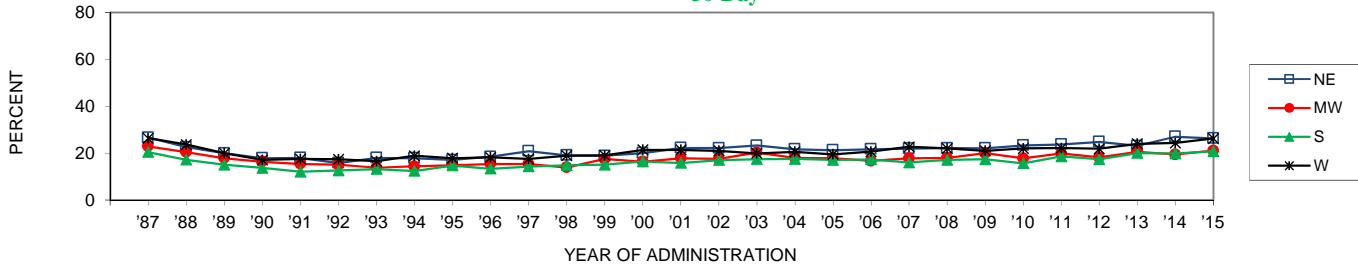
	'87	'88	'89	'90	'91	'92	'93	'94	'95	'96	'97	'98	'99	'00	'01	'02	'03	'04	'05	'06	'07	'08	'09	'10	'11	'12	'13	'14	'15	'14-'15 change
NE	74.4	72.9	70.7	68.1	67.0	64.3	62.0	60.5	62.3	58.4	61.4	59.1	61.4	60.5	63.8	63.3	65.3	64.5	64.3	64.3	62.8	63.1	63.6	64.4	62.5	64.7	62.8	66.5	65.7	-0.9
MW	69.4	68.2	66.8	64.2	64.2	60.5	60.9	56.5	58.2	55.3	57.0	56.2	57.1	55.5	58.2	57.8	59.2	59.8	59.5	57.8	59.2	58.7	60.3	58.4	59.0	56.7	59.6	60.0	62.2	+2.2
S	66.4	62.9	62.1	59.3	56.7	54.6	55.7	52.6	53.2	52.9	53.0	54.2	54.9	56.3	53.4	55.8	57.5	57.4	58.1	56.6	56.6	55.4	55.3	53.9	56.0	57.4	59.3	59.1	61.4	+2.3
W	72.2	70.0	67.9	69.3	63.9	65.0	62.7	63.9	59.8	61.6	58.2	61.2	59.2	62.2	61.2	62.2	60.8	62.4	61.1	63.6	63.2	63.1	61.1	61.1	60.5	59.6	60.5	64.1	63.4	-0.7

Annual



	'87	'88	'89	'90	'91	'92	'93	'94	'95	'96	'97	'98	'99	'00	'01	'02	'03	'04	'05	'06	'07	'08	'09	'10	'11	'12	'13	'14	'15	'14-'15 change
NE	42.9	41.0	36.5	33.4	31.1	31.0	32.2	30.7	33.4	32.0	34.4	34.0	34.5	34.1	38.3	37.9	37.8	38.0	39.2	36.8	37.9	38.5	36.5	38.5	38.1	40.3	40.0	42.1	44.2	+2.1
MW	39.3	35.9	32.8	30.4	27.6	28.5	27.7	28.6	29.8	28.0	28.3	28.0	28.7	28.7	31.0	31.1	32.1	32.8	32.3	28.8	32.0	31.4	33.7	32.1	34.5	30.9	35.2	36.2	37.1	+0.9
S	35.6	31.3	29.4	26.4	22.9	23.3	25.5	23.4	25.8	26.0	25.2	28.5	28.4	28.5	27.9	28.4	30.3	30.2	28.5	29.6	28.5	31.0	29.4	29.6	30.4	30.5	33.2	35.1	36.1	+1.0
W	42.4	41.1	35.1	35.4	30.2	33.8	30.7	34.2	34.0	33.9	32.6	31.7	32.7	34.4	34.9	35.6	33.9	36.7	33.7	36.8	35.7	37.1	36.4	36.0	38.9	38.3	38.2	38.0	41.8	+3.8

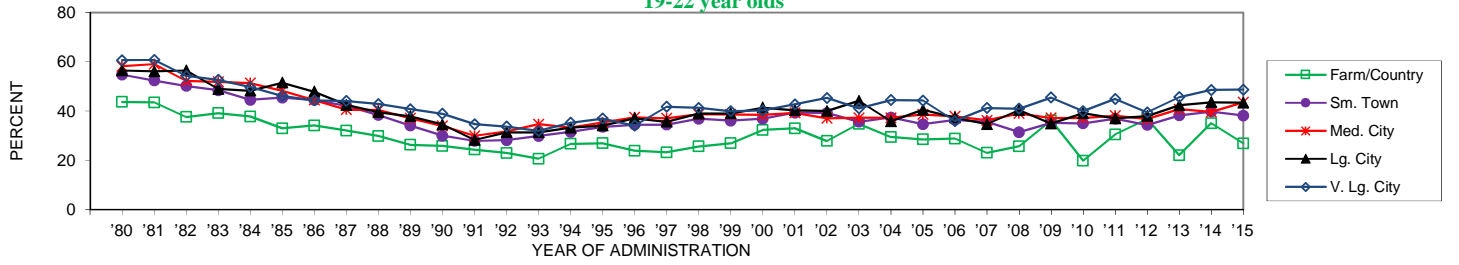
30-Day



	'87	'88	'89	'90	'91	'92	'93	'94	'95	'96	'97	'98	'99	'00	'01	'02	'03	'04	'05	'06	'07	'08	'09	'10	'11	'12	'13	'14	'15	'14-'15 change
NE	26.7	22.6	20.0	17.9	18.0	15.8	18.0	17.9	17.1	18.5	20.9	19.1	18.9	20.1	22.3	22.2	23.3	21.7	21.3	21.7	22.0	22.2	22.1	23.4	23.7	24.9	23.1	27.0	26.4	-0.7
MW	22.9	20.5	17.9	16.4	15.4	15.1	13.8	14.4	14.8	15.4	15.4	13.9	17.5	16.3	17.9	17.6	20.2	18.0	17.8	16.7	17.8	17.9	20.0	17.8	19.9	18.2	20.6	19.5	21.1	+1.6
S	20.5	17.2	15.1	13.7	12.1	12.6	13.2	12.4	14.7	13.4	14.3	14.9	15.1	16.4	15.8	17.0	17.5	17.5	17.1	17.3	16.0	17.1	17.4	15.7	18.6	17.4	20.0	19.8	20.8	+1.0
W	26.4	23.7	20.0	17.1	17.5	17.4	16.6	18.9	17.9	18.2	17.5	19.0	19.0	21.4	21.4	21.0	19.9	20.6	19.5	20.7	22.7	22.0	21.0	22.0	22.2	21.9	24.0	24.4	26.3	+1.9

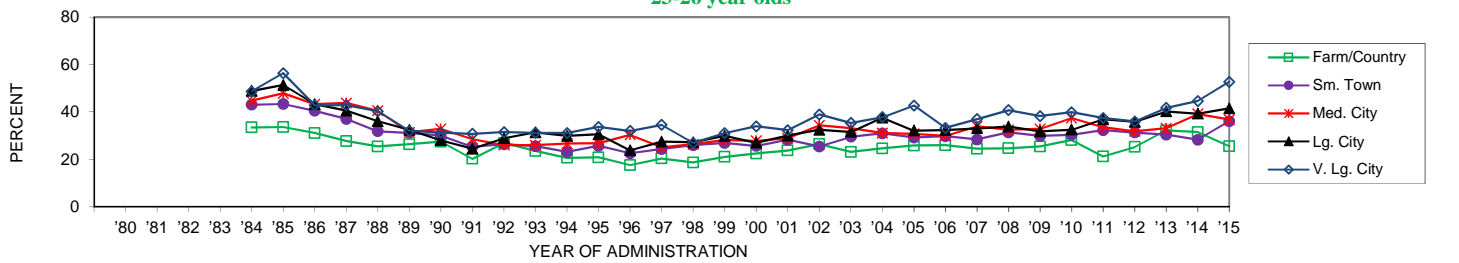
Trends in Annual **Any Illicit Drug** Use by Urbanicity (4 yr. Age Groups)

19-22 year olds



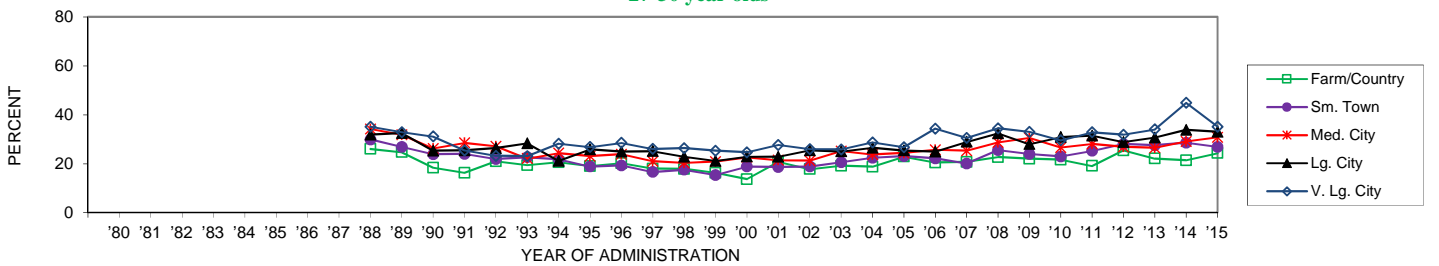
	'80	'81	'82	'83	'84	'85	'86	'87	'88	'89	'90	'91	'92	'93	'94	'95	'96	'97	'98	'99	'00	'01	'02	'03	'04	'05	'06	'07	'08	'09	'10	'11	'12	'13	'14	'15	'14-'15 change
Farm/Country	43.7	43.5	37.6	39.2	37.8	33.0	34.2	32.1	29.9	26.3	25.9	24.4	23.0	20.7	26.7	27.0	23.9	23.3	25.7	27.0	32.3	33.0	27.9	34.8	29.5	28.6	28.9	23.1	25.8	36.3	19.9	30.5	36.7	22.1	35.1	26.9	-8.2
Sm. Town	54.8	52.4	50.2	48.5	44.6	45.5	44.5	42.1	38.4	34.1	30.0	27.9	28.2	29.9	31.6	33.6	34.5	34.5	36.9	36.2	36.9	39.4	39.3	35.7	37.4	34.7	36.5	35.6	31.4	35.3	35.0	36.9	34.4	38.3	39.8	38.2	-1.6
Med. City	58.2	59.1	52.3	51.9	51.4	48.3	44.5	40.6	40.4	37.1	34.0	30.0	31.8	34.7	33.3	35.4	37.5	37.1	38.7	38.6	38.5	39.3	37.1	37.3	37.3	38.7	37.9	36.2	39.1	37.2	37.2	38.1	36.8	40.8	39.6	43.6	+4.0
Lg. City	56.5	56.1	56.5	49.0	48.3	51.5	47.9	42.5	39.6	37.9	34.6	28.3	31.4	31.4	33.3	34.1	37.1	35.7	39.0	39.1	41.4	40.3	40.1	44.2	35.9	40.5	37.4	34.7	40.4	34.9	39.1	37.0	38.0	42.3	43.6	43.4	-0.2
V. Lg. City	60.7	60.8	54.3	52.7	49.8	46.2	44.4	44.1	42.9	40.8	38.9	34.7	33.7	32.0	35.3	37.0	34.1	41.8	41.3	40.0	40.3	42.8	45.3	41.1	44.5	44.3	36.0	41.3	41.0	45.5	40.0	45.0	39.5	45.7	48.6	48.7	+0.2

23-26 year olds



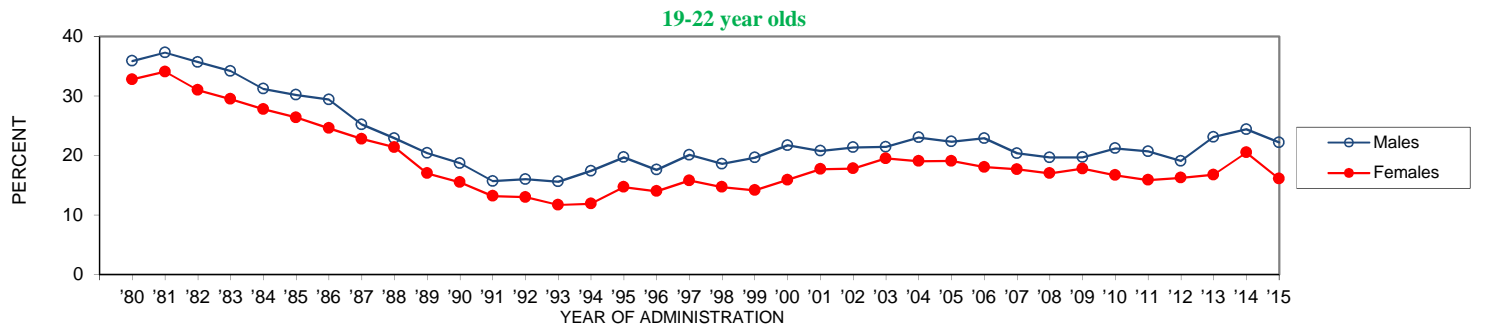
	'80	'81	'82	'83	'84	'85	'86	'87	'88	'89	'90	'91	'92	'93	'94	'95	'96	'97	'98	'99	'00	'01	'02	'03	'04	'05	'06	'07	'08	'09	'10	'11	'12	'13	'14	'15	'14-'15 change
Farm/Country					33.5	33.7	31.1	27.8	25.5	26.4	27.5	20.3	27.0	23.6	20.7	20.9	17.6	20.4	18.7	21.1	22.5	23.8	26.5	23.2	24.7	25.9	26.0	24.5	24.7	25.4	28.2	21.3	25.3	32.2	31.6	25.6	-6.0
Sm. Town					43.1	43.4	40.5	37.1	31.9	31.2	30.1	25.3	26.4	25.6	23.2	25.7	22.6	24.4	26.0	26.9	25.7	28.3	25.5	29.6	31.0	29.2	29.8	28.4	31.4	30.0	30.4	32.4	31.3	30.5	28.3	36.1	+7.8 s
Med. City					44.8	47.9	43.3	43.8	40.5	31.4	32.9	28.6	26.1	26.0	26.7	26.8	30.4	25.2	26.4	28.2	27.8	29.0	34.3	33.2	31.1	30.8	30.0	34.0	32.5	32.9	37.5	33.5	31.9	33.2	39.2	36.8	-2.4
Lg. City					48.9	51.4	43.3	40.6	36.1	32.5	28.1	24.5	29.0	31.4	29.9	30.6	23.8	27.5	27.2	29.9	27.0	30.1	32.5	31.6	37.6	32.2	32.3	33.1	33.9	31.8	32.5	36.9	35.8	40.2	39.3	41.5	+2.2
V. Lg. City					48.7	56.4	42.8	42.9	40.3	32.1	31.3	30.8	31.5	31.2	31.1	33.7	32.0	34.6	27.0	31.1	34.0	32.3	39.0	35.4	37.8	42.7	33.3	37.0	40.8	38.3	39.9	37.5	36.0	41.7	44.7	52.7	+8.0

27-30 year olds

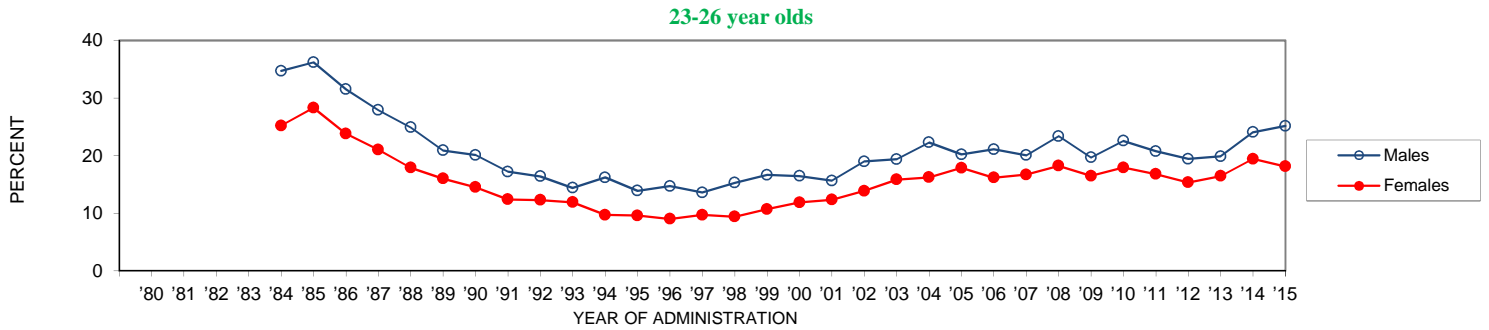


	'80	'81	'82	'83	'84	'85	'86	'87	'88	'89	'90	'91	'92	'93	'94	'95	'96	'97	'98	'99	'00	'01	'02	'03	'04	'05	'06	'07	'08	'09	'10	'11	'12	'13	'14	'15	'14-'15 change
Farm/Country									26.0	24.7	18.4	16.3	21.0	19.4	20.6	19.0	20.2	18.0	17.8	16.3	13.7	20.8	17.8	19.1	18.7	22.9	20.4	20.7	22.7	22.0	21.7	19.1	25.4	22.1	21.3	24.3	+3.0
Sm. Town									29.9	26.9	23.9	24.0	21.9	22.6	21.8	18.8	19.3	16.6	17.5	15.3	18.8	18.6	18.8	20.6	22.4	23.0	22.1	20.1	25.5	24.0	22.9	25.2	28.1	27.5	28.5	26.9	-1.7
Med. City									34.2	31.8	26.2	28.5	27.1	22.1	24.3	23.1	23.9	21.0	20.3	20.9	22.6	21.4	21.2	25.2	23.7	24.4	25.6	25.3	28.7	30.5	26.6	28.0	26.8	26.4	29.1	30.8	+1.7
Lg. City									31.8	32.5	25.3	25.4	26.3	28.3	21.1	25.8	24.9	25.1	22.8	21.1	22.9	22.8	25.4	25.0	26.5	25.3	24.9	28.9	32.4	28.0	30.8	31.4	28.8	30.6	33.8	33.0	-0.8
V. Lg. City									35.1	32.9	31.1	25.4	23.2	23.1	28.2	26.8	28.5	26.0	26.3	25.3	24.7	27.6	25.9	25.8	28.7	26.7	34.4	30.5	34.4	33.0	29.5	32.8	31.8	34.0	44.9	35.1	-9.7 s

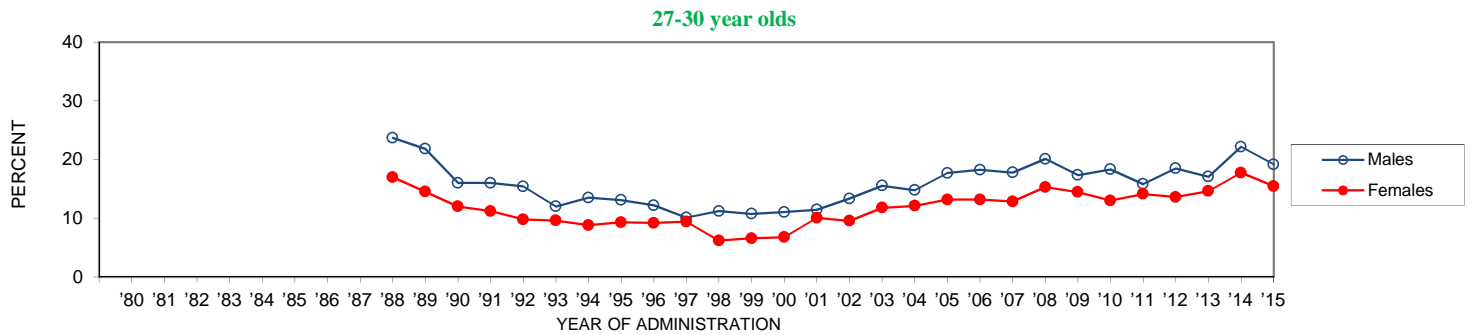
Trends in Annual **Any Illicit Drug Other Than Marijuana** Use by Gender (4 yr. Age Groupings)



	'80	'81	'82	'83	'84	'85	'86	'87	'88	'89	'90	'91	'92	'93	'94	'95	'96	'97	'98	'99	'00	'01	'02	'03	'04	'05	'06	'07	'08	'09	'10	'11	'12	'13	'14	'15	'14-'15 change
Males	35.9	37.3	35.7	34.2	31.2	30.2	29.4	25.2	22.9	20.4	18.7	15.7	16.0	15.6	17.4	19.7	17.6	20.1	18.6	19.6	21.7	20.8	21.4	21.5	23.0	22.3	22.9	20.4	19.7	19.7	21.2	20.7	19.1	23.1	24.4	22.2	-2.2
Females	32.8	34.1	31.0	29.5	27.8	26.4	24.6	22.8	21.4	17.0	15.5	13.2	13.0	11.7	11.9	14.7	14.0	15.8	14.7	14.2	15.9	17.7	17.8	19.5	19.1	19.1	18.0	17.7	17.0	17.8	16.7	15.9	16.3	16.8	20.5	16.1	-4.4 s



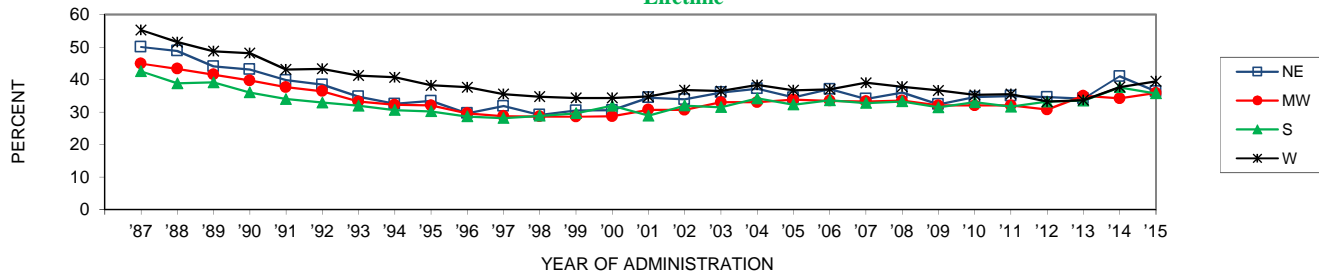
	'80	'81	'82	'83	'84	'85	'86	'87	'88	'89	'90	'91	'92	'93	'94	'95	'96	'97	'98	'99	'00	'01	'02	'03	'04	'05	'06	'07	'08	'09	'10	'11	'12	'13	'14	'15	'14-'15 change
Males																																					
Females																																					



	'80	'81	'82	'83	'84	'85	'86	'87	'88	'89	'90	'91	'92	'93	'94	'95	'96	'97	'98	'99	'00	'01	'02	'03	'04	'05	'06	'07	'08	'09	'10	'11	'12	'13	'14	'15	'14-'15 change
Males																																					
Females																																					

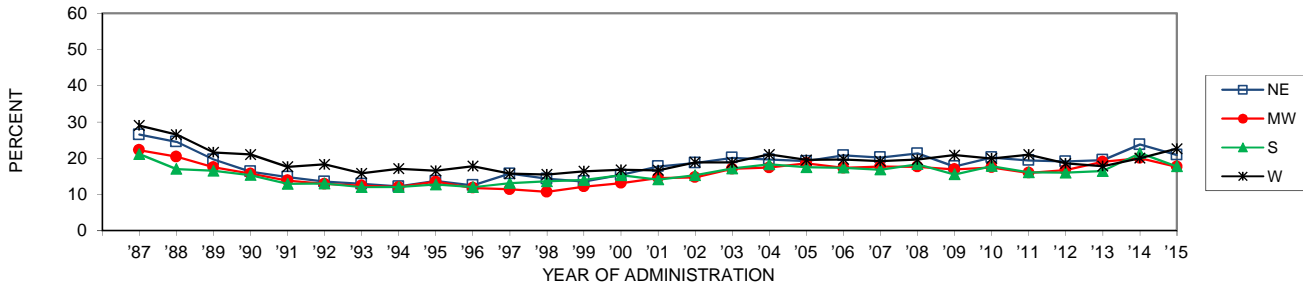
Trends in Any Illicit Drug Other Than Marijuana Use by Region (1-10 yrs. Past High School)

Lifetime



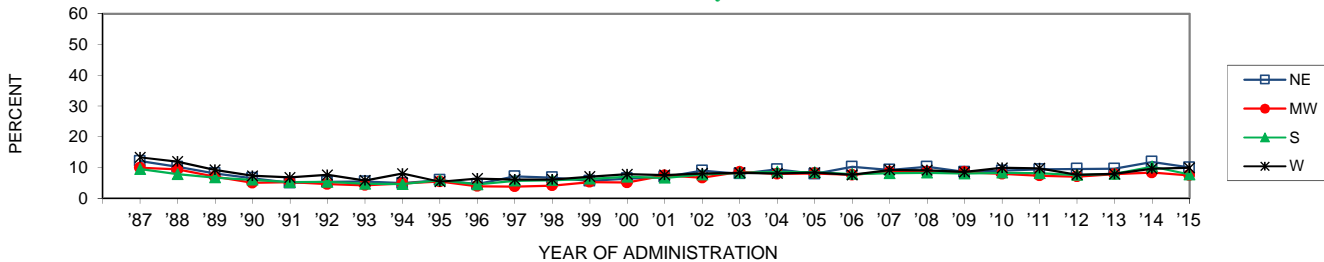
	'87	'88	'89	'90	'91	'92	'93	'94	'95	'96	'97	'98	'99	'00	'01	'02	'03	'04	'05	'06	'07	'08	'09	'10	'11	'12	'13	'14	'15	'14-'15 change
NE	50.0	48.8	44.0	43.1	39.8	38.4	34.7	32.5	33.4	29.6	31.8	29.1	30.5	30.5	34.4	33.9	36.0	37.2	34.5	37.0	34.1	35.9	32.3	34.6	34.9	34.6	34.1	41.0	36.4	-4.6
MW	44.9	43.3	41.5	39.7	37.6	36.4	33.2	32.2	32.0	29.6	28.7	28.6	28.5	28.6	30.7	30.6	33.0	33.0	33.8	33.4	33.2	33.5	32.0	32.0	32.0	30.7	35.0	34.2	35.8	+1.6
S	42.5	38.8	39.1	36.0	34.0	32.9	31.9	30.6	30.2	28.6	28.1	28.8	29.6	31.9	28.9	32.0	31.5	34.2	32.3	33.6	32.7	33.2	31.4	33.0	31.6	33.2	33.5	37.6	35.7	-1.9
W	55.2	51.5	48.7	48.1	43.1	43.3	41.2	40.7	38.2	37.6	35.5	34.7	34.3	34.3	34.7	36.7	36.4	38.3	36.7	37.0	39.0	37.8	36.7	35.3	35.5	33.2	33.6	37.7	39.5	+1.8

Annual



	'87	'88	'89	'90	'91	'92	'93	'94	'95	'96	'97	'98	'99	'00	'01	'02	'03	'04	'05	'06	'07	'08	'09	'10	'11	'12	'13	'14	'15	'14-'15 change
NE	26.5	24.5	19.6	16.3	14.8	13.5	12.9	12.2	13.7	12.5	15.7	14.3	13.6	15.4	17.7	18.7	20.1	19.6	19.2	20.8	20.2	21.3	17.7	20.2	19.4	19.1	19.5	23.8	20.9	-2.9
MW	22.2	20.4	17.5	15.7	13.8	12.9	12.4	12.0	13.5	11.8	11.4	10.7	12.2	13.1	14.5	14.7	17.1	17.4	18.6	17.3	17.6	17.6	16.9	17.5	16.0	16.7	19.0	20.0	17.6	-2.4
S	21.1	17.0	16.5	15.3	12.9	13.0	12.0	12.0	12.7	12.0	13.1	13.6	13.9	15.3	14.1	15.3	17.2	18.3	17.5	17.3	16.8	18.3	15.5	17.8	16.1	16.0	16.4	21.4	17.7	-3.7 s
W	29.0	26.5	21.6	21.0	17.6	18.3	15.8	17.1	16.5	17.8	15.7	15.5	16.4	16.8	16.7	18.9	18.8	21.0	19.5	19.7	19.2	19.6	20.8	19.9	21.0	18.5	17.8	20.0	22.6	+2.6

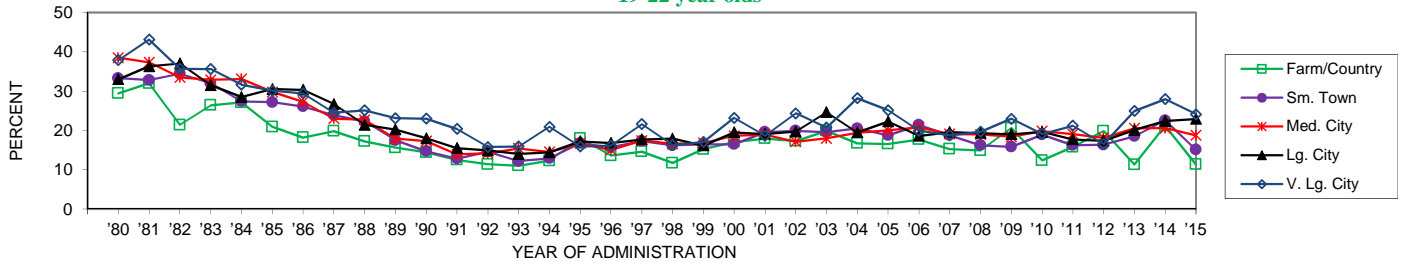
30-Day



	'87	'88	'89	'90	'91	'92	'93	'94	'95	'96	'97	'98	'99	'00	'01	'02	'03	'04	'05	'06	'07	'08	'09	'10	'11	'12	'13	'14	'15	'14-'15 change
NE	12.1	10.2	8.1	6.5	5.0	5.3	5.4	4.9	5.9	4.6	7.1	6.7	5.6	6.4	6.9	8.9	8.0	9.4	7.9	10.2	9.2	10.2	8.5	8.9	9.4	9.5	9.6	11.8	10.0	-1.8
MW	9.9	9.4	7.0	5.0	5.2	4.6	4.2	4.8	5.4	3.9	3.8	4.1	5.2	5.1	7.4	6.7	8.5	7.9	8.1	7.6	8.6	8.5	8.5	7.9	7.4	7.0	7.8	8.3	7.5	-0.9
S	9.5	7.8	6.7	6.0	5.2	5.3	4.7	4.6	5.9	4.5	5.7	5.9	6.3	7.0	6.6	7.7	8.3	8.6	8.4	7.9	8.2	8.3	8.0	8.3	8.1	7.6	7.9	10.3	7.7	-2.6 s
W	13.3	11.9	9.2	7.3	6.8	7.6	5.8	8.0	5.4	6.4	6.1	6.1	7.0	7.8	7.6	8.1	8.3	8.1	8.3	7.6	9.2	9.1	8.5	9.9	9.8	7.6	7.9	9.6	9.9	+0.3

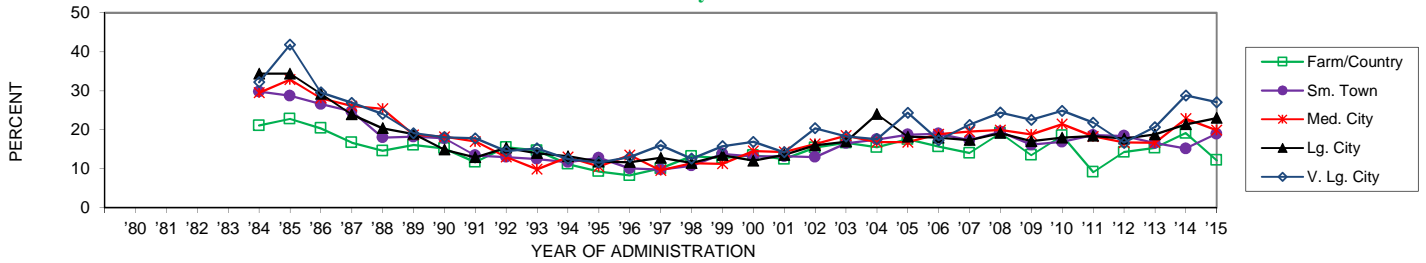
Trends in Annual Any Illicit Drug Other Than Marijuana Use by Urbanicity (4 yr. Age Groups)

19-22 year olds



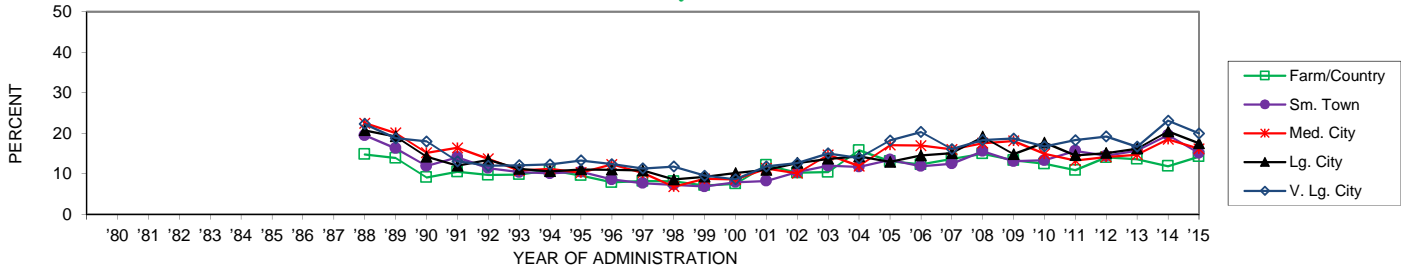
	'80	'81	'82	'83	'84	'85	'86	'87	'88	'89	'90	'91	'92	'93	'94	'95	'96	'97	'98	'99	'00	'01	'02	'03	'04	'05	'06	'07	'08	'09	'10	'11	'12	'13	'14	'15	'14-'15 change
Farm/Country	29.4	32.0	21.4	26.4	27.1	20.9	18.2	19.8	17.2	15.6	14.4	12.5	11.4	11.0	12.3	18.0	13.6	14.6	11.7	15.2	17.1	17.9	17.3	19.9	16.7	16.6	17.7	15.3	14.9	20.6	12.4	15.8	19.8	11.3	21.2	11.3	-9.8 s
Sm. Town	33.3	32.8	34.4	32.0	27.4	27.2	26.1	23.9	22.3	17.5	14.7	12.8	14.6	12.2	12.9	16.7	15.7	17.3	16.2	16.4	16.5	19.6	19.9	19.6	20.5	18.8	21.4	18.7	16.2	15.8	18.9	16.2	16.4	18.5	22.6	15.1	-7.5 ss
Med. City	38.5	37.3	33.5	32.9	33.1	29.8	27.3	23.0	22.7	17.9	17.3	13.9	14.2	15.4	14.5	16.7	15.0	17.4	16.6	16.8	18.6	18.9	17.1	18.0	19.4	20.0	20.8	19.1	19.0	18.4	19.8	19.1	18.1	20.5	20.6	18.7	-1.8
Lg. City	33.0	36.3	37.0	31.5	28.5	30.5	30.3	26.7	21.4	20.2	18.0	15.5	14.9	14.0	14.4	17.2	16.8	17.7	17.9	16.2	19.5	19.1	19.7	24.6	19.5	22.3	18.6	19.6	19.3	19.0	19.6	17.7	17.4	20.1	22.4	22.9	+0.6
V. Lg. City	37.9	43.1	35.7	35.6	31.6	30.1	29.4	24.5	25.1	23.1	23.0	20.4	15.8	15.9	20.9	15.9	16.1	21.6	16.3	17.0	23.2	18.6	24.3	20.7	28.2	25.1	20.0	18.7	19.7	23.0	19.1	21.2	16.5	24.9	27.9	24.1	-3.9

23-26 year olds



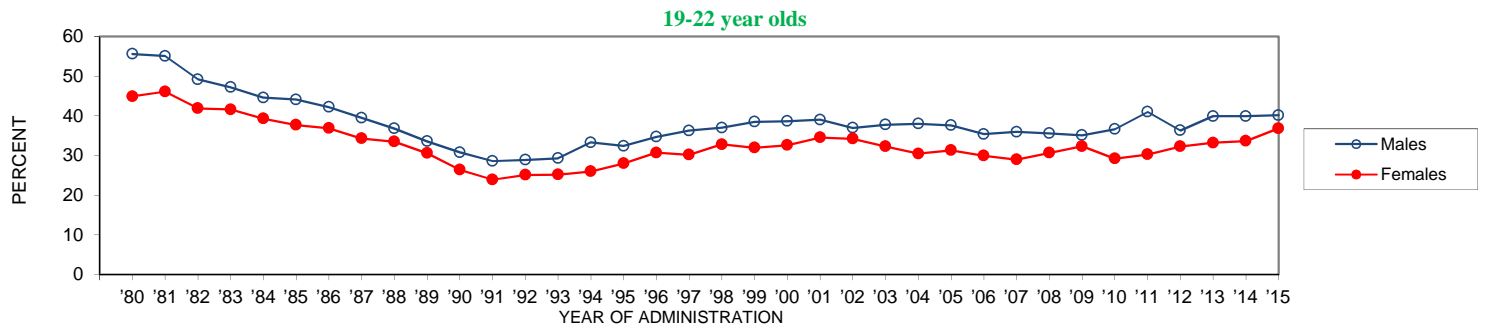
	'80	'81	'82	'83	'84	'85	'86	'87	'88	'89	'90	'91	'92	'93	'94	'95	'96	'97	'98	'99	'00	'01	'02	'03	'04	'05	'06	'07	'08	'09	'10	'11	'12	'13	'14	'15	'14-'15 change
Farm/Country					21.1	22.8	20.4	16.7	14.6	16.1	15.2	11.7	15.5	14.7	11.2	9.3	8.3	10.1	13.2	12.7	13.4	12.5	15.4	16.6	15.5	17.6	15.7	14.0	19.2	13.5	18.5	9.1	14.3	15.3	19.1	12.2	-7.0
Sm. Town					29.8	28.7	26.6	24.7	18.0	18.2	17.8	13.4	13.0	12.5	11.7	12.8	10.1	9.8	10.8	13.8	13.2	13.2	13.0	16.5	17.5	18.8	19.0	17.3	19.5	16.2	16.9	18.6	18.4	16.6	15.2	18.9	+3.8
Med. City					29.5	32.9	28.1	26.1	25.4	18.7	18.2	17.0	13.0	9.9	13.0	10.6	13.5	9.6	11.4	11.3	14.6	14.3	16.4	18.5	16.8	16.8	18.9	19.5	19.9	18.8	21.5	18.3	16.7	16.7	22.9	19.9	-3.0
Lg. City					34.4	34.4	29.2	23.9	20.4	18.9	14.9	12.9	15.4	14.0	13.2	11.8	11.7	12.8	11.5	13.5	12.0	13.5	16.0	17.0	24.0	18.2	18.0	17.4	19.1	17.1	18.0	18.4	17.7	18.8	21.4	23.0	+1.7
V. Lg. City					32.2	41.8	29.6	26.9	24.1	19.1	18.1	17.8	14.5	15.2	12.5	11.6	13.0	16.0	12.6	15.8	16.9	14.3	20.4	18.3	17.6	24.4	17.3	21.3	24.4	22.5	24.8	21.8	16.6	20.7	28.8	27.1	-1.7

27-30 year olds

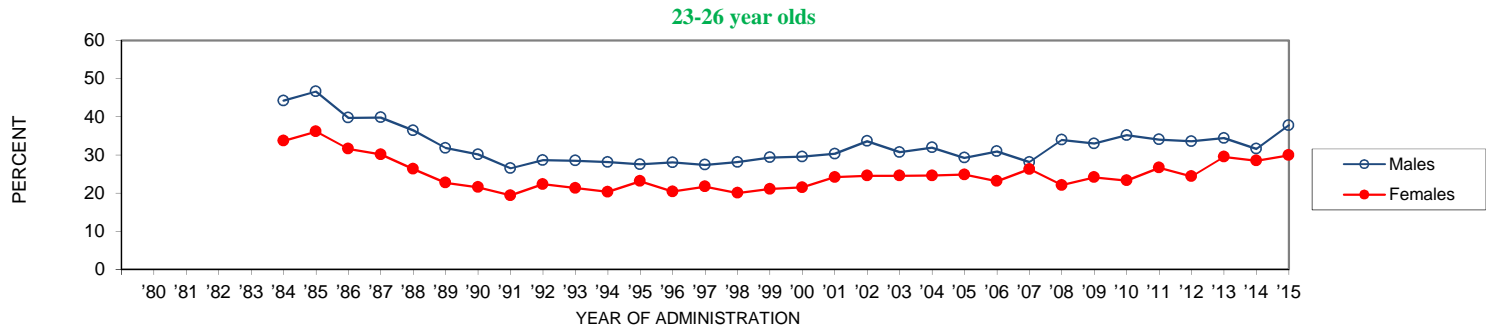


	'80	'81	'82	'83	'84	'85	'86	'87	'88	'89	'90	'91	'92	'93	'94	'95	'96	'97	'98	'99	'00	'01	'02	'03	'04	'05	'06	'07	'08	'09	'10	'11	'12	'13	'14	'15	'14-'15 change
Farm/Country																																					
Sm. Town																																					
Med. City																																					
Lg. City																																					
V. Lg. City																																					

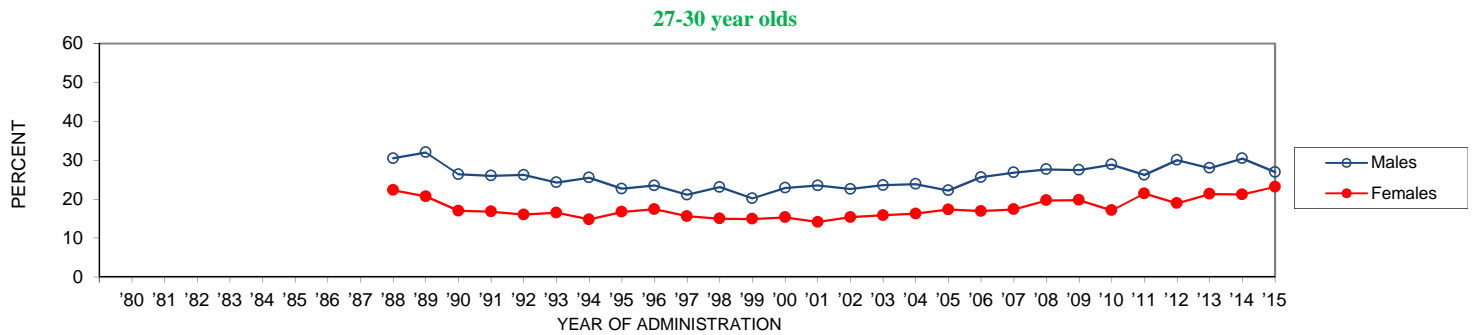
Trends in Annual Marijuana Use by Gender (4 yr. Age Groupings)



	'80	'81	'82	'83	'84	'85	'86	'87	'88	'89	'90	'91	'92	'93	'94	'95	'96	'97	'98	'99	'00	'01	'02	'03	'04	'05	'06	'07	'08	'09	'10	'11	'12	'13	'14	'15	'14-'15 change
Males	55.6	55.1	49.2	47.2	44.6	44.1	42.2	39.5	36.8	33.6	30.8	28.6	28.9	29.3	33.3	32.4	34.7	36.3	37.0	38.5	38.7	39.0	37.0	37.8	38.0	37.6	35.4	36.0	35.6	35.1	36.6	41.0	36.3	39.9	39.9	40.2	+0.2
Females	44.9	46.1	41.9	41.6	39.3	37.7	36.9	34.3	33.5	30.6	26.4	23.9	25.1	25.2	26.0	28.0	30.7	30.2	32.8	32.0	32.6	34.6	34.2	32.3	30.5	31.3	30.0	29.0	30.7	32.3	29.2	30.3	32.3	33.2	33.6	36.8	+3.2

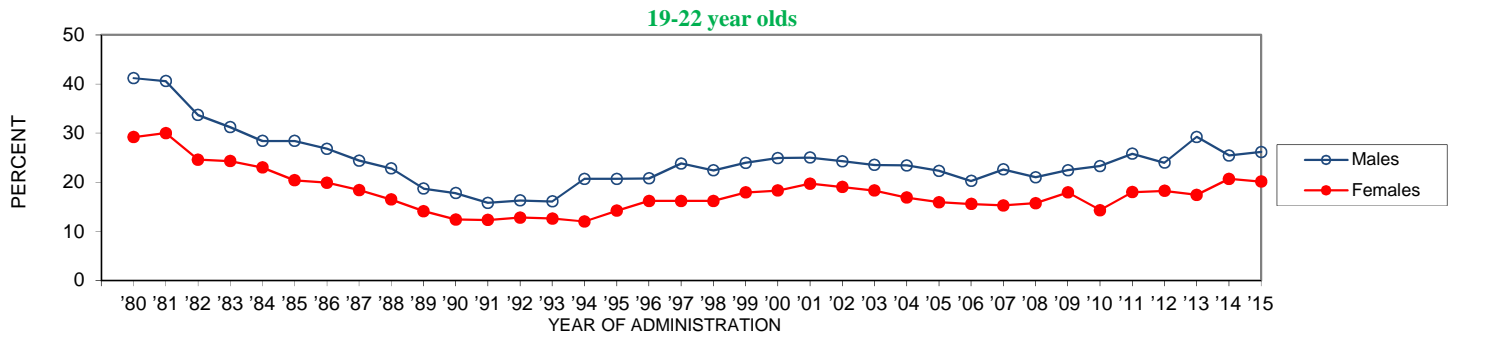


	'80	'81	'82	'83	'84	'85	'86	'87	'88	'89	'90	'91	'92	'93	'94	'95	'96	'97	'98	'99	'00	'01	'02	'03	'04	'05	'06	'07	'08	'09	'10	'11	'12	'13	'14	'15	'14-'15 change
Males					44.2	46.6	39.7	39.8	36.4	31.8	30.1	26.5	28.6	28.5	28.1	27.5	28.0	27.4	28.1	29.3	29.5	30.3	33.6	30.7	31.9	29.2	30.9	28.1	33.9	32.9	35.1	34.0	33.5	34.4	31.6	37.7	+6.2 s
Females					33.7	36.1	31.6	30.1	26.3	22.7	21.5	19.4	22.3	21.3	20.3	23.1	20.4	21.7	20.0	21.1	21.5	24.2	24.6	24.5	24.6	24.8	23.1	26.3	22.1	24.1	23.3	26.6	24.4	29.5	28.5	29.9	+1.4

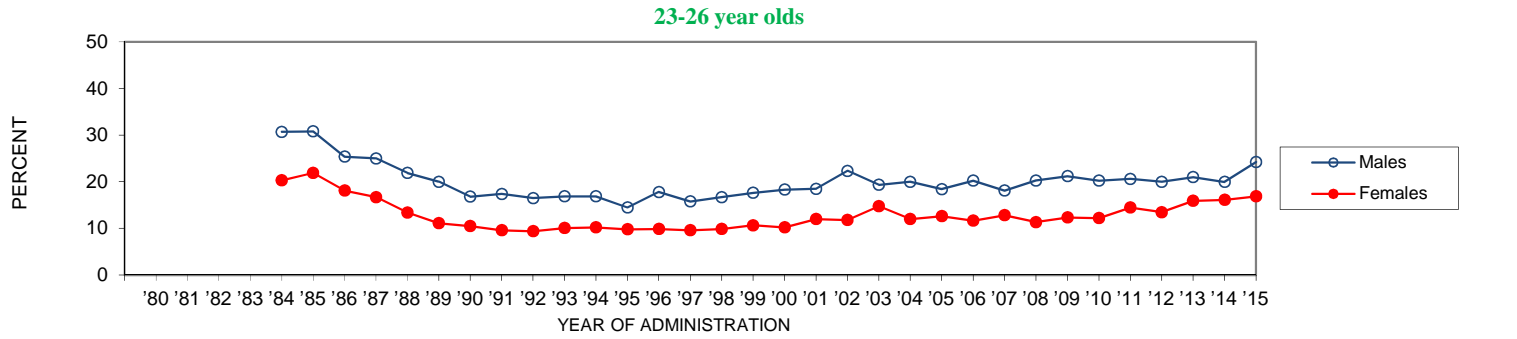


	'80	'81	'82	'83	'84	'85	'86	'87	'88	'89	'90	'91	'92	'93	'94	'95	'96	'97	'98	'99	'00	'01	'02	'03	'04	'05	'06	'07	'08	'09	'10	'11	'12	'13	'14	'15	'14-'15 change
Males									30.5	32.0	26.4	26.0	26.2	24.3	25.5	22.7	23.5	21.1	23.1	20.2	22.9	23.5	22.6	23.6	23.9	22.2	25.7	26.9	27.7	27.5	28.9	26.2	30.1	28.0	30.5	27.0	-3.5
Females									22.3	20.7	17.0	16.8	16.0	16.5	14.8	16.7	17.4	15.6	15.0	14.9	15.3	14.1	15.3	15.9	16.3	17.3	16.9	17.4	19.7	19.7	17.1	21.5	18.9	21.3	21.2	23.2	+2.0

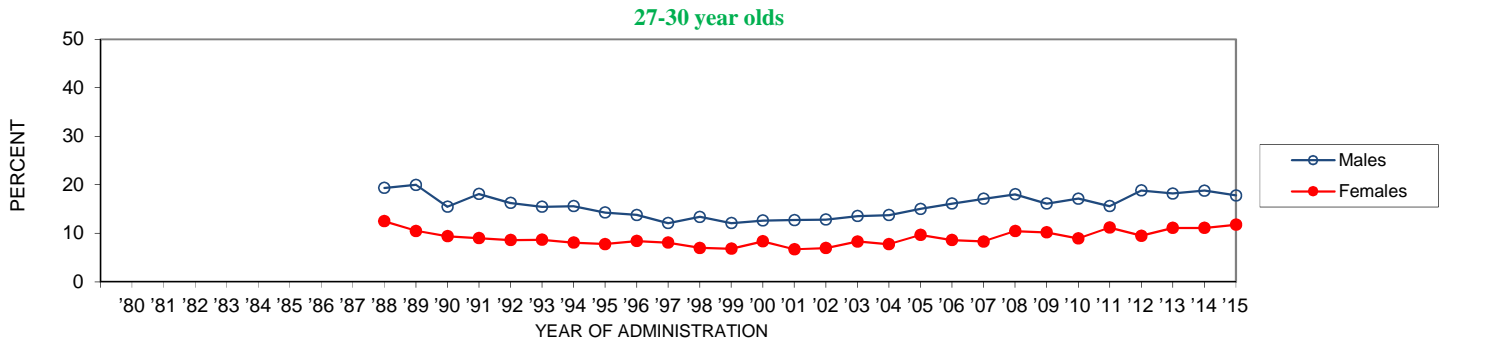
Trends in 30-Day **Marijuana** Use by Gender (4 yr. Age Groupings)



	'80	'81	'82	'83	'84	'85	'86	'87	'88	'89	'90	'91	'92	'93	'94	'95	'96	'97	'98	'99	'00	'01	'02	'03	'04	'05	'06	'07	'08	'09	'10	'11	'12	'13	'14	'15	'14-'15 change
Males	41.2	40.6	33.7	31.2	28.4	28.4	26.8	24.4	22.8	18.7	17.8	15.8	16.3	16.1	20.7	20.7	20.8	23.8	22.4	23.9	24.9	25.0	24.3	23.5	23.4	22.3	20.3	22.6	21.0	22.4	23.3	25.8	24.0	29.2	25.5	26.2	+0.7
Females	29.2	30.0	24.6	24.3	23.0	20.4	19.9	18.4	16.5	14.1	12.4	12.3	12.8	12.6	12.0	14.2	16.2	16.2	16.2	17.9	18.3	19.7	19.0	18.3	16.9	15.9	15.6	15.3	15.7	17.9	14.3	18.0	18.3	17.4	20.7	20.1	-0.6

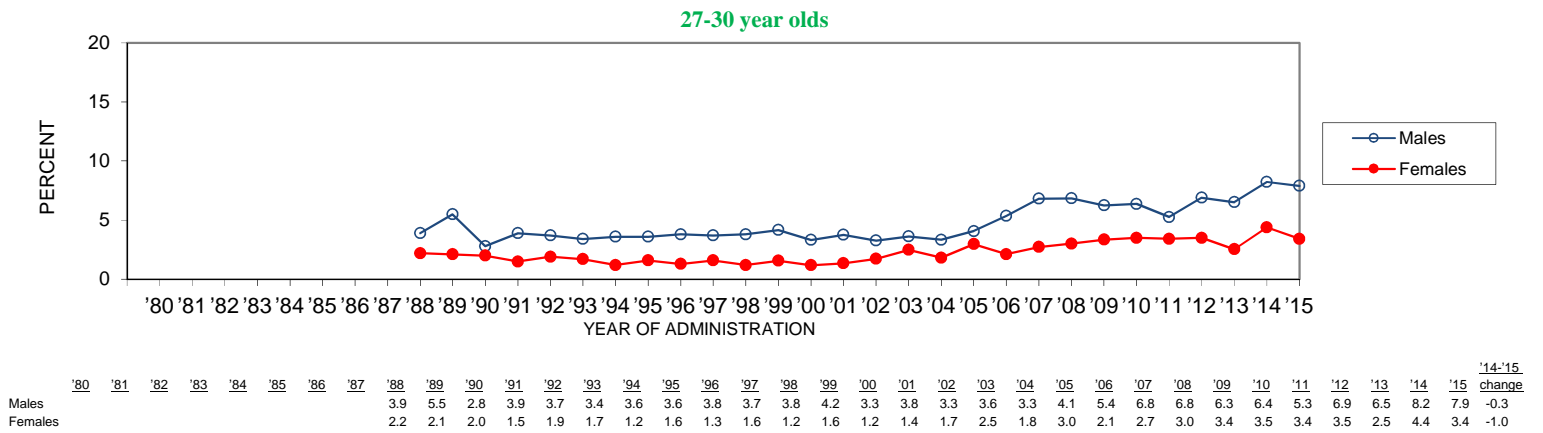
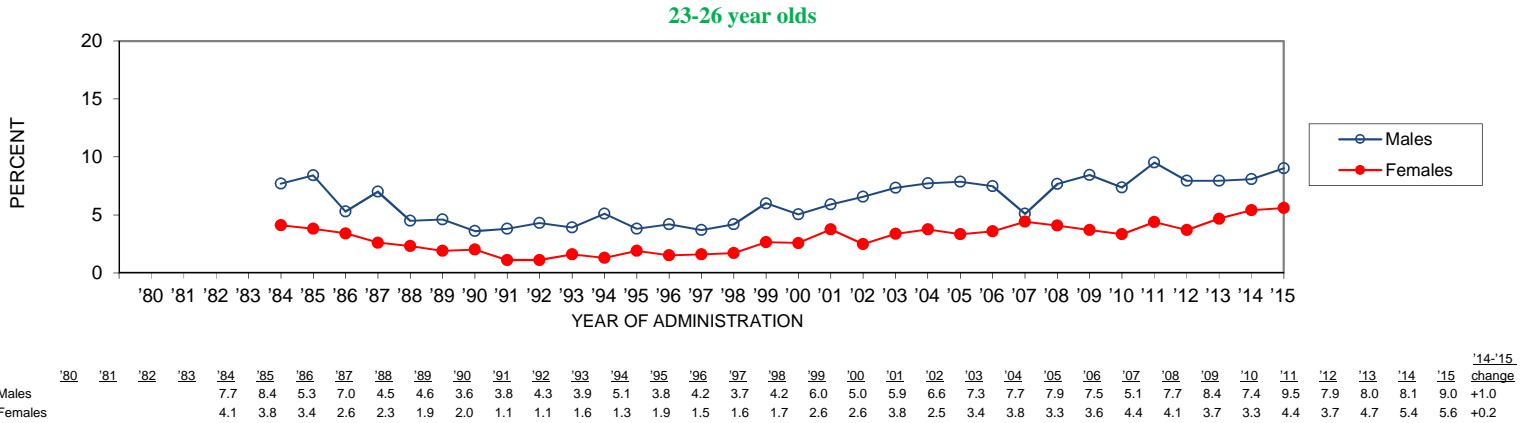
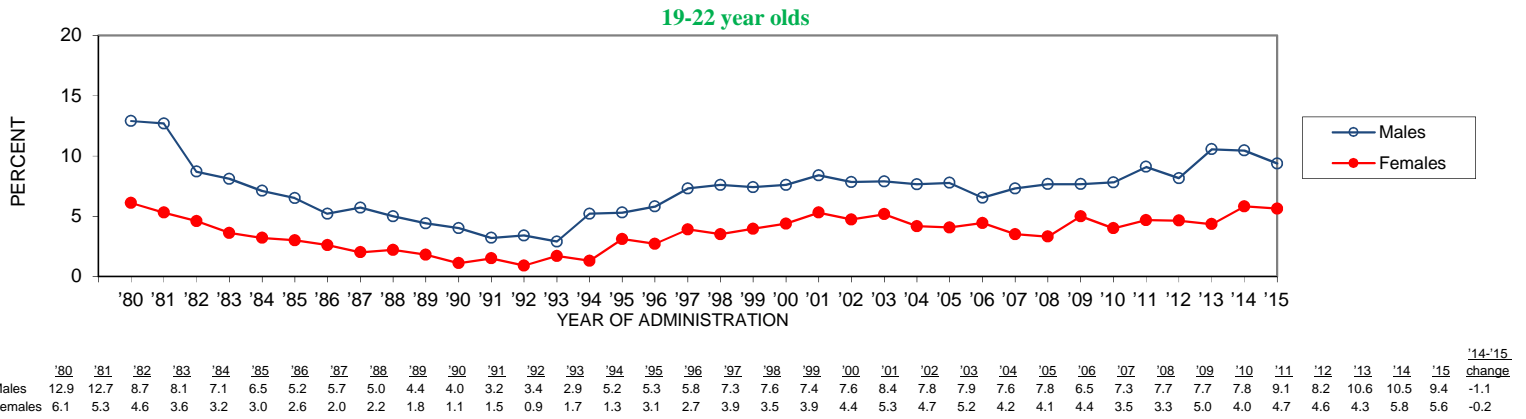


	'80	'81	'82	'83	'84	'85	'86	'87	'88	'89	'90	'91	'92	'93	'94	'95	'96	'97	'98	'99	'00	'01	'02	'03	'04	'05	'06	'07	'08	'09	'10	'11	'12	'13	'14	'15	'14-'15 change
Males					30.7	30.8	25.4	25.0	21.9	20.0	16.8	17.4	16.5	16.9	16.9	14.5	17.8	15.8	16.7	17.6	18.3	18.5	22.3	19.4	20.0	18.4	20.2	18.1	20.3	21.2	20.3	20.6	20.0	21.0	20.0	24.2	+4.3
Females					20.3	21.9	18.1	16.7	13.4	11.1	10.5	9.6	9.4	10.1	10.2	9.8	9.9	9.6	9.9	10.7	10.2	12.0	11.8	14.7	12.0	12.6	11.7	12.8	11.3	12.4	12.2	14.5	13.5	15.9	16.1	16.9	+0.7



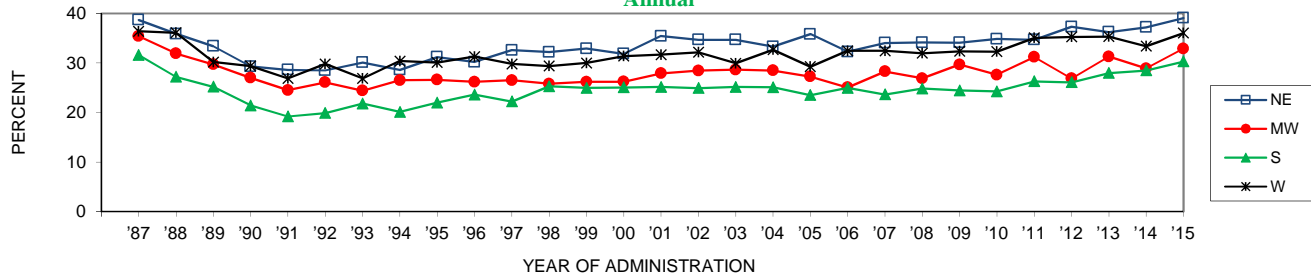
	'80	'81	'82	'83	'84	'85	'86	'87	'88	'89	'90	'91	'92	'93	'94	'95	'96	'97	'98	'99	'00	'01	'02	'03	'04	'05	'06	'07	'08	'09	'10	'11	'12	'13	'14	'15	'14-'15 change
Males									19.4	20.0	15.5	18.1	16.3	15.5	15.6	14.3	13.8	12.1	13.4	12.1	12.7	12.8	12.8	13.6	13.8	15.1	16.1	17.1	18.1	16.2	17.2	15.6	18.8	18.2	18.8	17.8	-1.0
Females									12.5	10.5	9.4	9.0	8.6	8.7	8.1	7.8	8.4	8.1	7.0	6.9	8.4	6.7	7.0	8.3	7.8	9.7	8.6	8.3	10.5	10.2	8.9	11.2	9.5	11.1	11.2	11.8	+0.6

Trends in Daily Marijuana Use by Gender (4 yr. Age Groupings)

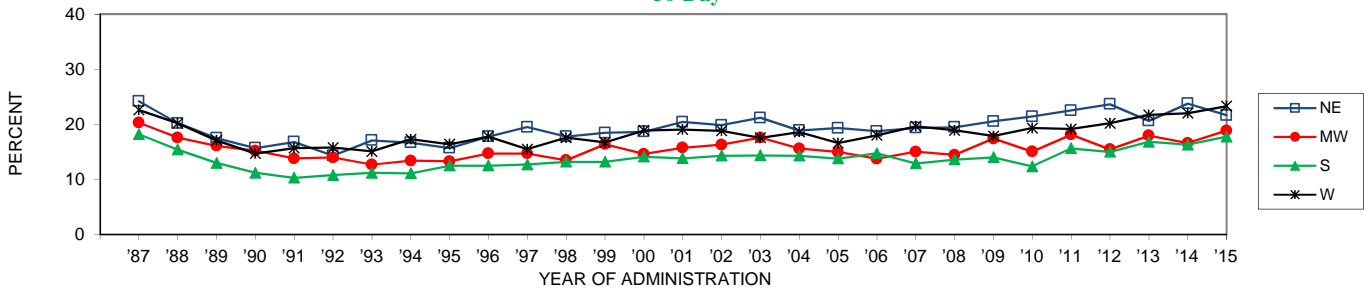


Trends in Marijuana Use by Region (1-10 yrs. Past High School)

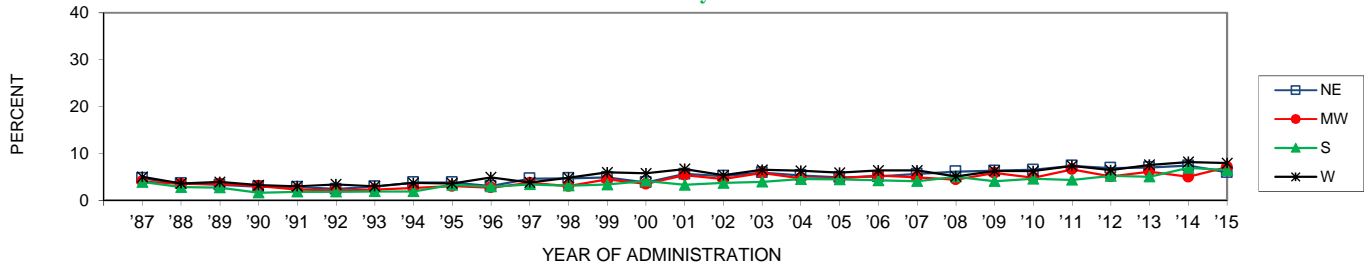
Annual



30-Day

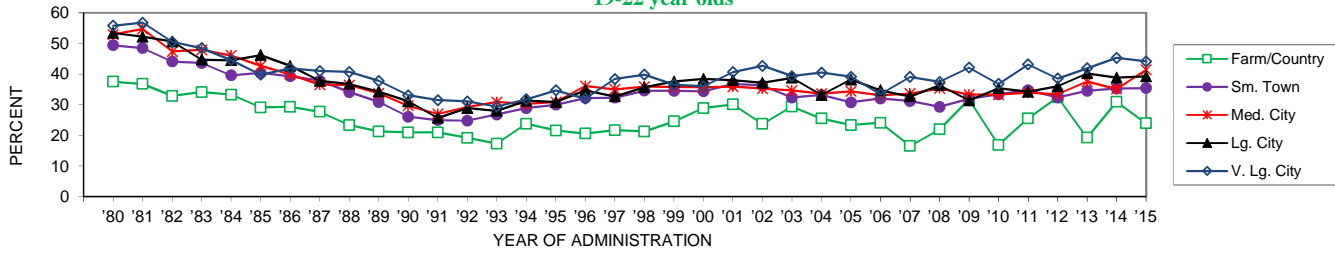


Daily



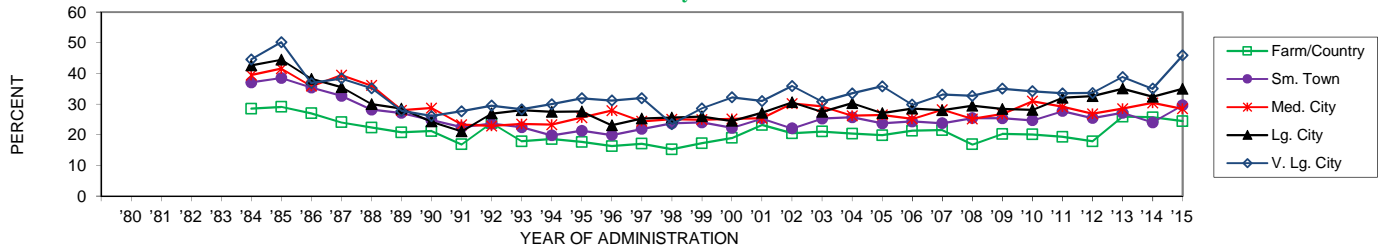
Trends in Annual Marijuana Use by Urbanicity (4 yr. Age Groups)

19-22 year olds



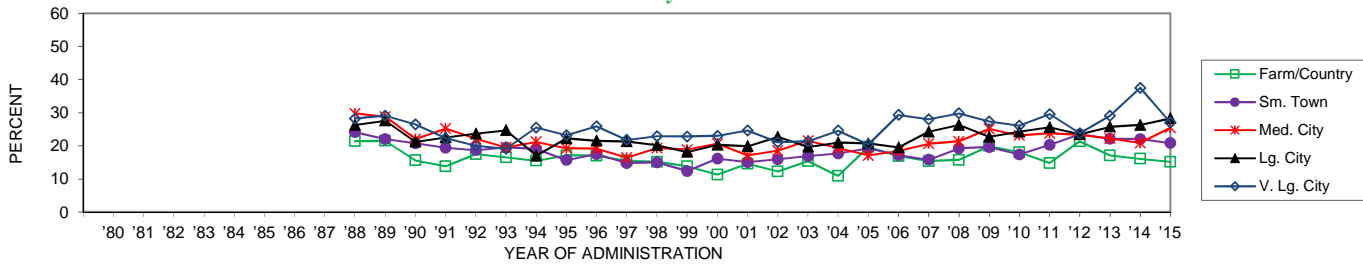
	'80	'81	'82	'83	'84	'85	'86	'87	'88	'89	'90	'91	'92	'93	'94	'95	'96	'97	'98	'99	'00	'01	'02	'03	'04	'05	'06	'07	'08	'09	'10	'11	'12	'13	'14	'15	'14-'15 change
Farm/Country	37.5	36.8	32.9	34.1	33.3	29.1	29.3	27.7	23.4	21.3	21.0	21.0	19.2	17.3	23.8	21.6	20.6	21.7	21.3	24.6	28.9	30.1	23.7	29.4	25.5	23.4	24.1	16.5	22.0	31.7	16.9	25.6	32.5	19.2	30.9	23.9	-7.0
Sm. Town	49.4	48.5	44.1	43.6	39.6	40.4	39.3	37.9	34.1	30.9	26.1	25.0	24.8	26.8	28.9	30.0	32.2	32.3	34.6	34.5	34.4	36.8	36.3	32.3	33.2	30.8	32.1	31.2	29.3	32.0	33.4	34.8	32.3	34.6	35.3	35.4	+0.2
Med. City	52.9	54.7	47.4	47.9	46.1	42.7	39.9	36.5	36.4	33.7	29.7	27.0	29.2	30.9	30.3	30.9	36.1	35.0	35.9	35.9	35.7	35.9	35.3	34.6	33.6	34.4	33.1	33.6	35.3	33.3	33.3	33.9	33.5	37.6	35.1	41.4	+6.3 s
Lg. City	53.4	52.2	50.6	44.7	44.5	46.2	42.7	37.8	36.8	34.3	31.1	25.7	28.9	28.0	31.3	30.9	34.7	32.7	35.7	37.6	38.4	38.0	37.1	38.8	33.2	38.2	34.7	32.7	36.4	31.4	35.4	34.3	36.0	40.2	38.8	39.2	+0.4
V. Lg. City	55.8	56.8	50.5	48.5	44.6	39.8	41.9	41.0	40.7	37.8	33.1	31.5	31.1	29.4	31.8	34.7	32.0	38.4	39.8	36.6	36.0	40.6	42.7	39.3	40.5	39.2	33.4	39.1	37.5	42.1	36.8	43.1	38.6	41.9	45.3	44.2	-1.1

23-26 year olds



	'80	'81	'82	'83	'84	'85	'86	'87	'88	'89	'90	'91	'92	'93	'94	'95	'96	'97	'98	'99	'00	'01	'02	'03	'04	'05	'06	'07	'08	'09	'10	'11	'12	'13	'14	'15	'14-'15 change
Farm/Country					28.5	29.1	27.0	24.1	22.4	20.8	21.2	16.9	23.8	17.9	18.6	17.7	16.3	17.1	15.3	17.3	19.0	23.2	20.5	21.1	20.4	19.9	21.4	21.5	16.9	20.3	20.1	19.3	17.9	25.9	25.7	24.4	-1.3
Sm. Town					37.1	38.5	35.4	32.7	28.2	27.1	24.8	22.5	23.6	22.5	19.8	21.3	19.9	21.9	23.7	24.0	22.2	25.3	22.1	25.3	25.7	23.7	24.3	23.8	25.5	25.4	24.7	27.7	25.5	27.2	24.0	29.6	+5.6
Med. City					39.5	41.6	35.9	39.5	36.1	28.0	28.7	23.3	22.9	23.5	23.3	25.6	27.9	24.4	25.1	24.9	25.2	25.4	30.2	29.3	26.2	26.5	25.2	28.2	25.2	26.8	31.0	29.1	26.8	28.5	30.4	28.5	-1.9
Lg. City					42.6	44.5	38.2	35.5	30.0	28.5	24.3	21.1	26.9	28.0	27.5	27.6	23.1	25.3	25.6	26.0	24.5	27.2	30.6	27.5	30.3	27.1	28.6	28.0	29.4	28.4	28.1	32.1	32.6	35.0	32.4	35.0	+2.7
V. Lg. City					44.6	50.2	36.9	38.4	35.2	27.8	26.1	27.7	29.5	28.3	30.0	31.9	31.2	32.0	23.5	28.6	32.2	31.0	35.9	30.8	33.5	35.8	29.8	33.1	32.7	35.0	34.2	33.5	33.6	38.9	35.0	45.9	+10.9 ss

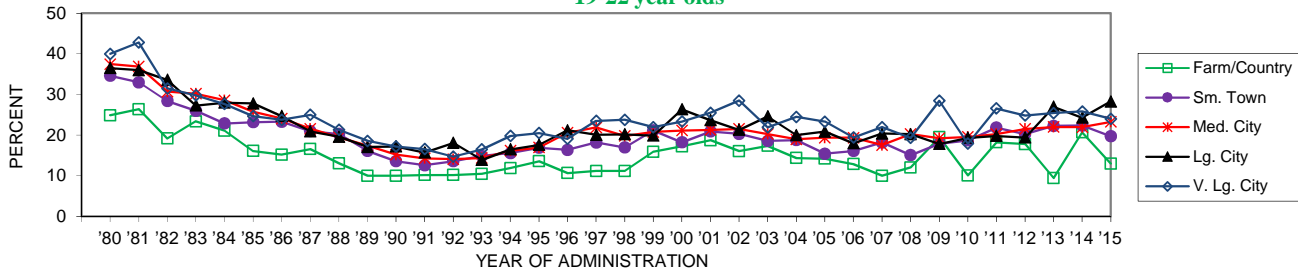
27-30 year olds



	'80	'81	'82	'83	'84	'85	'86	'87	'88	'89	'90	'91	'92	'93	'94	'95	'96	'97	'98	'99	'00	'01	'02	'03	'04	'05	'06	'07	'08	'09	'10	'11	'12	'13	'14	'15	'14-'15 change
Farm/Country								21.4	21.5	15.6	13.8	17.5	16.5	15.5	17.1	17.0	15.5	15.2	13.8	11.3	14.6	12.3	15.4	10.9	19.7	16.9	15.4	15.8	19.9	18.1	14.8	21.3	17.1	16.1	15.1	-1.0	
Sm. Town								24.1	22.0	20.8	19.4	18.7	19.5	19.0	15.7	17.5	14.8	15.0	12.4	16.1	15.1	15.9	16.9	17.7	19.2	17.2	15.8	19.2	19.6	17.4	20.3	23.5	22.1	22.1	20.8	-1.2	
Med. City								29.8	28.8	22.0	25.2	22.1	19.5	21.2	19.2	19.1	16.4	19.3	18.8	20.7	17.1	18.6	21.6	19.3	17.1	18.5	20.6	21.4	25.2	23.1	23.8	23.3	22.2	20.9	25.5	+4.6	
Lg. City								26.3	27.6	21.2	22.5	23.7	24.7	17.0	22.2	21.5	21.3	20.2	18.1	20.3	19.8	22.7	19.7	21.0	20.7	19.5	24.3	26.3	22.7	24.3	25.6	23.5	25.7	26.3	28.3	+2.0	
V. Lg. City								28.2	29.1	26.5	22.3	20.0	19.1	25.5	23.2	25.9	21.8	22.9	22.8	23.0	24.6	21.1	21.4	24.6	20.4	29.3	28.0	29.8	27.3	26.1	29.5	23.8	29.1	37.5	27.1	-10.5 ss	

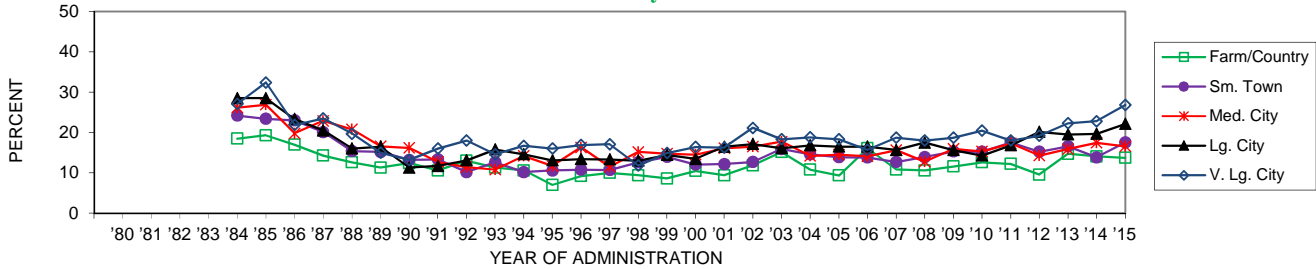
Trends in Thirty-Day Marijuana Use by Urbanicity (4 yr. Age Groups)

19-22 year olds



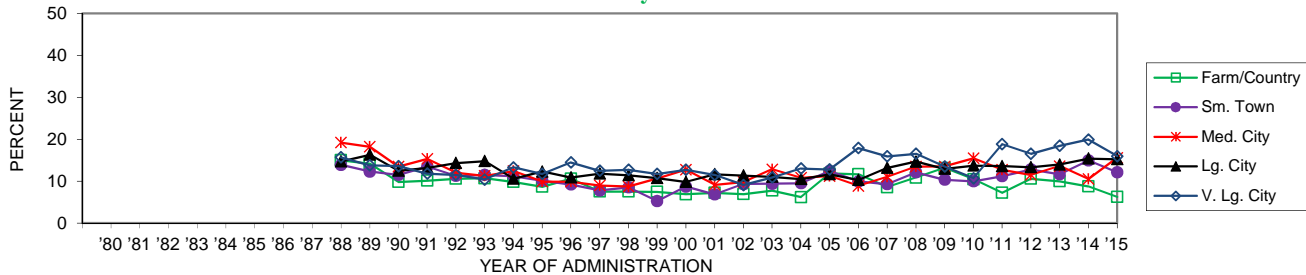
	'80	'81	'82	'83	'84	'85	'86	'87	'88	'89	'90	'91	'92	'93	'94	'95	'96	'97	'98	'99	'00	'01	'02	'03	'04	'05	'06	'07	'08	'09	'10	'11	'12	'13	'14	'15	'14-'15 change
Farm/Country	24.9	26.4	19.2	23.4	21.1	16.1	15.2	16.6	13.1	10.0	10.0	10.2	10.2	10.5	11.9	13.6	10.7	11.2	11.2	15.9	17.3	18.7	16.1	17.4	14.4	14.2	12.9	10.0	12.1	19.5	10.1	18.2	17.8	9.4	20.7	13.0	-7.7
Sm. Town	34.6	33.0	28.4	26.0	22.9	23.2	23.3	21.0	20.3	16.1	13.6	12.6	13.6	14.9	15.6	16.9	16.4	18.2	17.0	21.2	18.2	20.9	20.3	18.6	18.8	15.5	16.1	18.2	15.1	17.9	18.7	21.8	20.3	22.3	22.4	19.7	-2.6
Med. City	37.5	36.9	30.7	30.2	28.6	25.8	24.1	21.6	19.5	17.4	15.2	14.3	14.1	14.4	16.2	17.0	20.6	21.9	19.8	20.8	21.1	21.3	21.5	20.3	19.0	19.4	19.4	17.6	20.3	19.2	19.6	20.3	21.5	22.0	22.0	23.3	+1.3
Lg. City	36.5	36.0	33.6	27.3	28.0	27.8	24.7	20.9	19.6	17.1	17.2	15.7	18.1	13.9	16.5	17.6	21.2	20.1	20.2	19.9	26.3	23.7	21.3	24.6	20.0	20.9	18.0	20.4	20.3	17.9	19.3	19.8	19.4	27.0	24.3	28.3	+4.0
V. Lg. City	40.0	42.8	31.5	29.8	27.7	24.7	23.8	25.0	21.3	18.6	17.2	16.6	14.7	16.5	19.8	20.5	19.1	23.5	23.8	22.0	23.4	25.5	28.5	22.0	24.5	23.3	19.4	22.0	19.4	28.5	17.9	26.6	24.9	25.4	25.8	24.0	-1.8

23-26 year olds



	'80	'81	'82	'83	'84	'85	'86	'87	'88	'89	'90	'91	'92	'93	'94	'95	'96	'97	'98	'99	'00	'01	'02	'03	'04	'05	'06	'07	'08	'09	'10	'11	'12	'13	'14	'15	'14-'15 change
Farm/Country					18.5	19.3	17.0	14.3	12.6	11.3	12.4	10.6	13.0	11.3	10.6	7.0	9.2	10.0	9.4	8.6	10.5	9.4	11.9	15.2	10.8	9.4	16.1	10.8	10.6	11.6	12.6	12.2	9.6	14.7	14.1	13.7	-0.3
Sm. Town					24.2	23.4	23.0	20.1	15.4	15.2	13.2	13.3	10.2	12.6	10.2	10.6	10.8	10.7	12.6	13.9	12.1	12.2	12.7	15.9	14.6	13.9	13.8	12.7	13.9	15.3	15.2	17.5	15.2	16.6	13.8	17.5	+3.7
Med. City					26.2	26.9	19.8	22.9	20.8	16.6	16.2	12.7	11.4	10.8	14.2	11.7	16.3	11.5	15.2	14.7	14.5	16.1	16.5	17.7	14.2	14.5	14.1	15.6	12.8	15.9	15.3	17.3	14.3	15.9	17.4	16.6	-0.9
Lg. City					28.5	28.5	23.3	20.5	16.0	16.5	11.3	11.7	13.1	15.8	14.6	13.1	13.4	13.3	13.0	14.4	13.5	16.5	17.2	16.1	16.8	16.5	16.5	15.7	17.5	15.6	14.3	16.8	20.1	19.5	19.7	22.2	+2.5
V. Lg. City					27.1	32.4	21.9	23.5	19.7	15.0	13.2	16.0	18.0	14.6	16.7	16.0	16.9	17.1	11.8	14.9	16.4	16.3	21.1	18.3	18.8	18.3	15.7	18.0	18.7	20.5	18.0	19.2	22.3	22.8	26.8	+4.0	

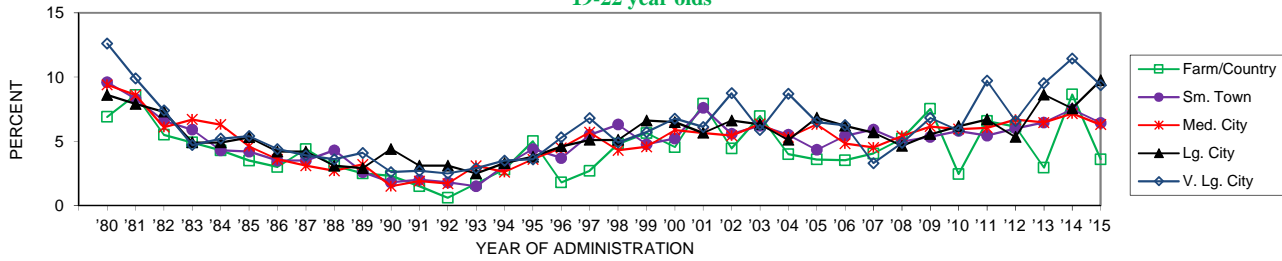
27-30 year olds



																																																																																																																																																																																																																																																																																																																																																																																																																																																																																																																																																																																																																																																																																																																																																																																																																																																																																																																																																																																																																																																																																																																																																																																																																																																																																																																																																																																																																																																																																</
--	--	--	--	--	--	--	--	--	--	--	--	--	--	--	--	--	--	--	--	--	--	--	--	--	--	--	--	--	--	--	--	--	--	--	--	--	--	--	--	--	--	--	--	--	--	--	--	--	--	--	--	--	--	--	--	--	--	--	--	--	--	--	--	--	--	--	--	--	--	--	--	--	--	--	--	--	--	--	--	--	--	--	--	--	--	--	--	--	--	--	--	--	--	--	--	--	--	--	--	--	--	--	--	--	--	--	--	--	--	--	--	--	--	--	--	--	--	--	--	--	--	--	--	--	--	--	--	--	--	--	--	--	--	--	--	--	--	--	--	--	--	--	--	--	--	--	--	--	--	--	--	--	--	--	--	--	--	--	--	--	--	--	--	--	--	--	--	--	--	--	--	--	--	--	--	--	--	--	--	--	--	--	--	--	--	--	--	--	--	--	--	--	--	--	--	--	--	--	--	--	--	--	--	--	--	--	--	--	--	--	--	--	--	--	--	--	--	--	--	--	--	--	--	--	--	--	--	--	--	--	--	--	--	--	--	--	--	--	--	--	--	--	--	--	--	--	--	--	--	--	--	--	--	--	--	--	--	--	--	--	--	--	--	--	--	--	--	--	--	--	--	--	--	--	--	--	--	--	--	--	--	--	--	--	--	--	--	--	--	--	--	--	--	--	--	--	--	--	--	--	--	--	--	--	--	--	--	--	--	--	--	--	--	--	--	--	--	--	--	--	--	--	--	--	--	--	--	--	--	--	--	--	--	--	--	--	--	--	--	--	--	--	--	--	--	--	--	--	--	--	--	--	--	--	--	--	--	--	--	--	--	--	--	--	--	--	--	--	--	--	--	--	--	--	--	--	--	--	--	--	--	--	--	--	--	--	--	--	--	--	--	--	--	--	--	--	--	--	--	--	--	--	--	--	--	--	--	--	--	--	--	--	--	--	--	--	--	--	--	--	--	--	--	--	--	--	--	--	--	--	--	--	--	--	--	--	--	--	--	--	--	--	--	--	--	--	--	--	--	--	--	--	--	--	--	--	--	--	--	--	--	--	--	--	--	--	--	--	--	--	--	--	--	--	--	--	--	--	--	--	--	--	--	--	--	--	--	--	--	--	--	--	--	--	--	--	--	--	--	--	--	--	--	--	--	--	--	--	--	--	--	--	--	--	--	--	--	--	--	--	--	--	--	--	--	--	--	--	--	--	--	--	--	--	--	--	--	--	--	--	--	--	--	--	--	--	--	--	--	--	--	--	--	--	--	--	--	--	--	--	--	--	--	--	--	--	--	--	--	--	--	--	--	--	--	--	--	--	--	--	--	--	--	--	--	--	--	--	--	--	--	--	--	--	--	--	--	--	--	--	--	--	--	--	--	--	--	--	--	--	--	--	--	--	--	--	--	--	--	--	--	--	--	--	--	--	--	--	--	--	--	--	--	--	--	--	--	--	--	--	--	--	--	--	--	--	--	--	--	--	--	--	--	--	--	--	--	--	--	--	--	--	--	--	--	--	--	--	--	--	--	--	--	--	--	--	--	--	--	--	--	--	--	--	--	--	--	--	--	--	--	--	--	--	--	--	--	--	--	--	--	--	--	--	--	--	--	--	--	--	--	--	--	--	--	--	--	--	--	--	--	--	--	--	--	--	--	--	--	--	--	--	--	--	--	--	--	--	--	--	--	--	--	--	--	--	--	--	--	--	--	--	--	--	--	--	--	--	--	--	--	--	--	--	--	--	--	--	--	--	--	--	--	--	--	--	--	--	--	--	--	--	--	--	--	--	--	--	--	--	--	--	--	--	--	--	--	--	--	--	--	--	--	--	--	--	--	--	--	--	--	--	--	--	--	--	--	--	--	--	--	--	--	--	--	--	--	--	--	--	--	--	--	--	--	--	--	--	--	--	--	--	--	--	--	--	--	--	--	--	--	--	--	--	--	--	--	--	--	--	--	--	--	--	--	--	--	--	--	--	--	--	--	--	--	--	--	--	--	--	--	--	--	--	--	--	--	--	--	--	--	--	--	--	--	--	--	--	--	--	--	--	--	--	--	--	--	--	--	--	--	--	--	--	--	--	--	--	--	--	--	--	--	--	--	--	--	--	--	--	--	--	--	--	--	--	--	--	--	--	--	--	--	--	--	--	--	--	--	--	--	--	--	--	--	--	--	--	--	--	--	--	--	--	--	--	--	--	--	--	--	--	--	--	--	--	--	--	--	--	--	--	--	--	--	--	--	--	--	--	--	--	--	--	--	--	--	--	--	--	--	--	--	--	--	--	--	--	--	--	--	--	--	--	--	--	--	--	--	--	--	--	--	--	--	--	--	--	--	--	--	--	--	--	--	--	--	--	--	--	--	--	--	--	--	--	--	--	--	--	--	--	--	--	--	--	--	--	--	--	--	--	--	--	--	--	--	--	--	--	--	--	--	--	--	--	--	--	--	--	--	--	--	--	--	--	--	--	--	--	--	--	--	--	--	--	--	--	--	--	--	--	--	--	--	--	--	--	--	--	--	--	--	--	--	--	--	--	--	--	--	--	--	--	--	--	--	--	--	--	--	--	--	--	--	--	--	--	--	--	--	--	--	--	--	--	--	--	--	--	--	--	--	--	--	--	--	--	--	--	--	--	--	--	--	--	--	--	--	--	--	--	--	--	--	--	--	--	--	--	--	--	--	--	--	--	--	--	--	--	--	--	--	--	--	--	--	--	--	--	--	--	--	--	--	--	--	--	--	--	--	--	--	--	--	--	--	--	--	--	--	--	--	--	--	--	--	--	--	--	--	--	--	--	--	--	--	--	--	--	--	--	--	--	--	--	--	--	--	--	--	--	--	--	--	--	--	--	--	--	--	--	--	--	--	--	--	--	--	--	--	--	--	--	--	--	--	--	--	--	--	--	--	--	--	--	--	--	--	--	--	--	--	--	--	--	--	--	--	--	--	--	--	--	--	--	--	--	--	--	--	--	--	--	--	--	--	--	--	--	--	--	--	--	--	--	--	--	--	--	--	--	--	--	--	--	--	--	--	--	--	--	--	--	--	--	--	--	--	--	--	--	--	--	--	--	--	--	--	--	--	--	--	--	--	--	--	--	--	--	--	--	--	--	--	--	--	--	--	--	--	--	--	--	--	--	--	--	--	--	--	--	--	--	--	--	--	--	--	--	--	--	--	--	--	--	--	--	--	--	--	--	--	--	--	--	--	--	--	--	--	--	--	----

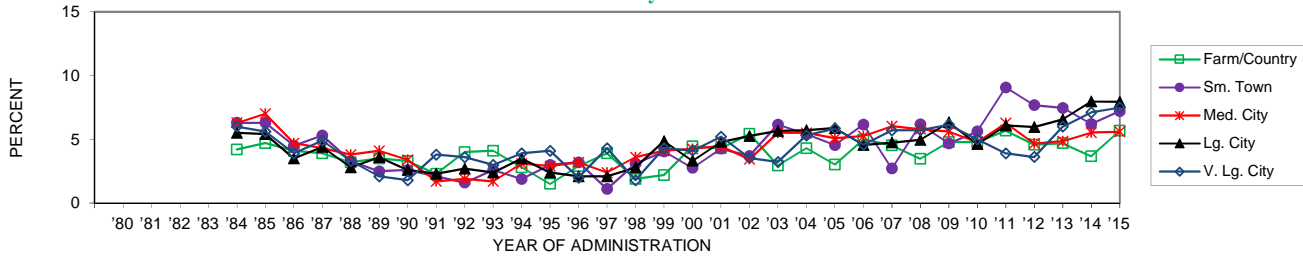
Trends in Daily Marijuana Use by Urbanicity (4 yr. Age Groups)

19-22 year olds



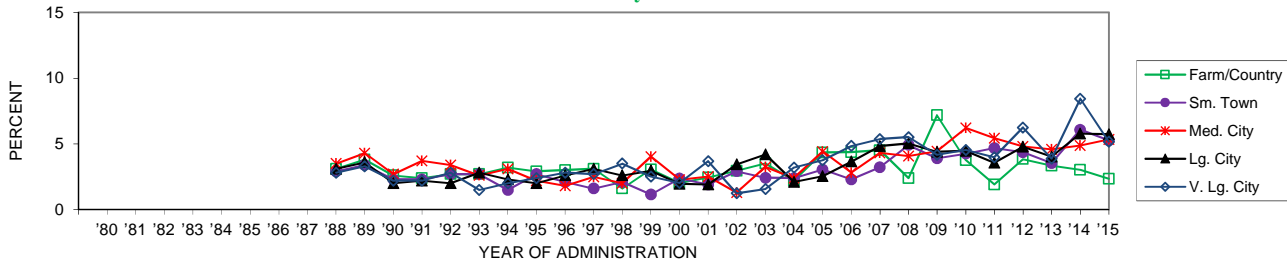
	'80	'81	'82	'83	'84	'85	'86	'87	'88	'89	'90	'91	'92	'93	'94	'95	'96	'97	'98	'99	'00	'01	'02	'03	'04	'05	'06	'07	'08	'09	'10	'11	'12	'13	'14	'15	'14-'15 change
Farm/Country	6.9	8.6	5.5	4.9	4.3	3.5	3.0	4.4	3.1	2.5	2.3	1.5	0.6	1.7	2.8	5.0	1.8	2.7	4.8	5.6	4.5	7.9	4.4	7.0	4.0	3.6	3.5	4.0	5.2	7.5	2.5	6.6	6.1	3.0	8.6	3.6	-5.0
Sm. Town	9.6	8.3	6.6	5.9	4.3	4.2	3.5	3.5	4.3	2.6	1.8	2.0	1.8	1.5	3.1	4.4	3.7	5.5	6.3	4.8	5.2	7.6	5.6	6.2	5.5	4.3	5.4	5.9	5.0	5.3	5.8	5.4	6.0	6.5	7.5	6.4	-1.1
Med. City	9.4	8.6	6.1	6.7	6.3	4.6	3.6	3.1	2.7	3.2	1.5	1.9	1.7	3.1	2.6	3.6	4.5	5.7	4.3	4.6	5.9	5.6	5.4	6.4	5.3	6.3	4.8	4.5	5.4	6.1	5.9	6.0	6.7	6.5	7.2	6.3	-0.9
Lg. City	8.6	7.9	7.3	4.9	4.9	5.3	4.2	4.2	3.1	2.9	4.4	3.1	3.1	2.5	3.3	3.8	4.6	5.1	5.1	6.6	6.5	5.7	6.6	6.3	5.1	6.8	6.2	5.7	4.6	5.6	6.2	6.7	5.3	8.6	7.6	9.7	+2.2
V. Lg. City	12.6	9.9	7.4	4.7	5.2	5.4	4.4	3.9	3.6	4.1	2.6	2.7	2.5	2.9	3.5	3.6	5.3	6.8	4.9	5.7	6.8	6.1	8.7	5.9	8.7	6.5	6.2	3.3	4.9	6.8	5.9	9.7	6.6	9.5	11.4	9.4	-2.1

23-26 year olds



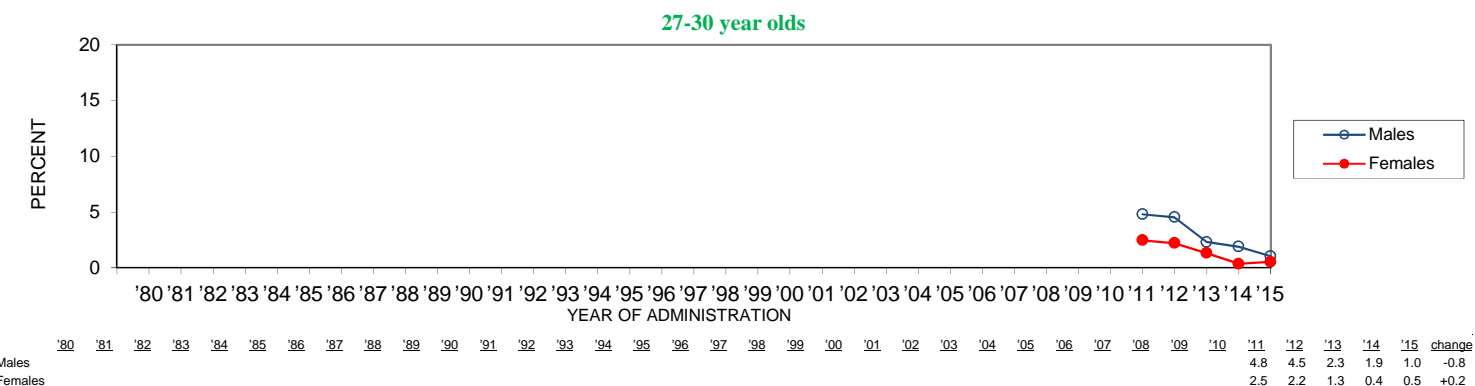
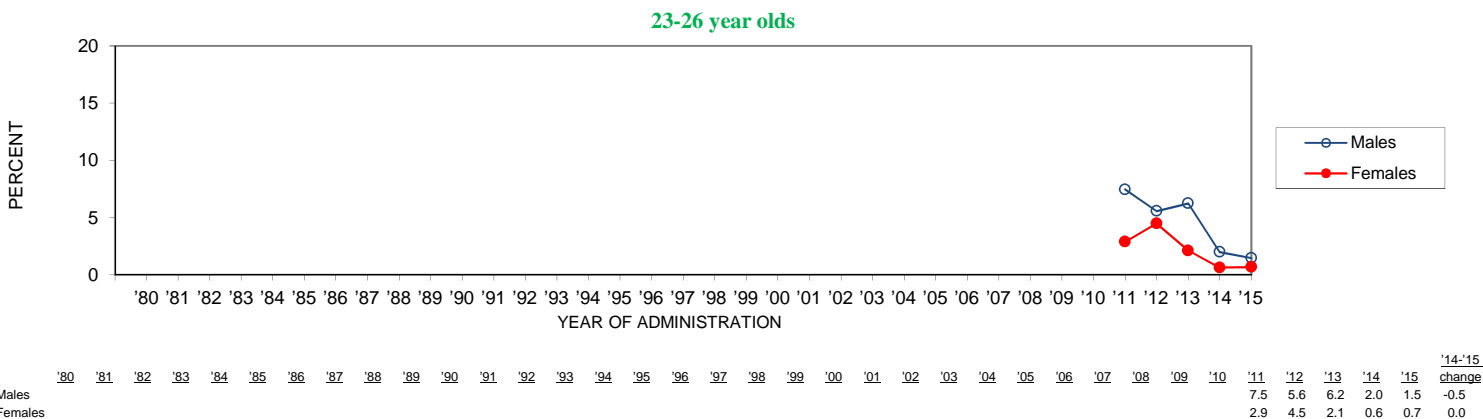
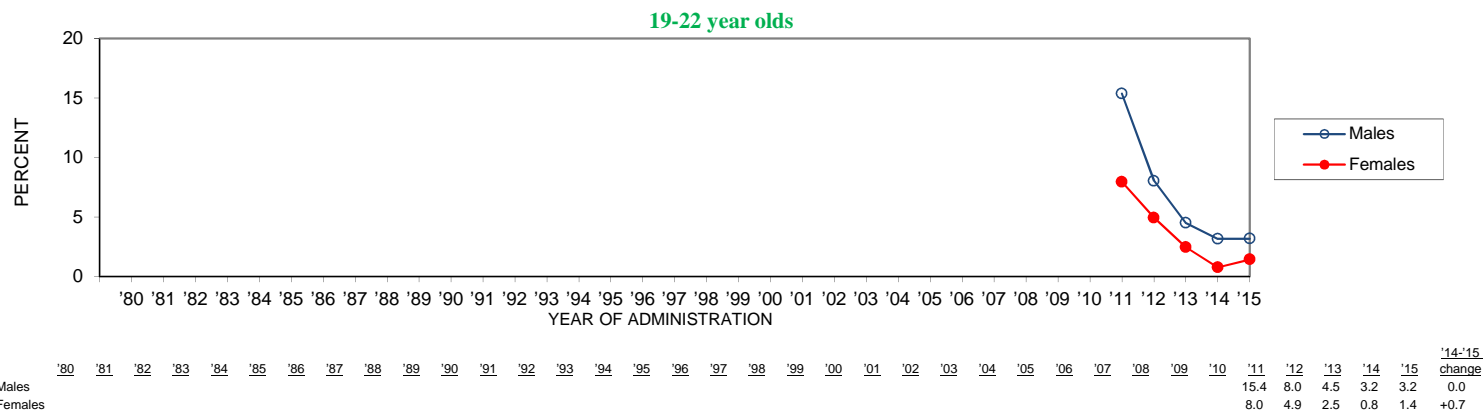
	'80	'81	'82	'83	'84	'85	'86	'87	'88	'89	'90	'91	'92	'93	'94	'95	'96	'97	'98	'99	'00	'01	'02	'03	'04	'05	'06	'07	'08	'09	'10	'11	'12	'13	'14	'15	'14-'15 change
Farm/Country	4.2	4.7	4.1	3.9	3.2	3.5	3.3	2.3	4.0	4.1	2.8	1.5	2.9	3.9	1.9	2.2	4.4	4.3	5.4	3.0	4.3	3.0	5.0	4.5	3.5	4.8	4.8	5.7	4.6	4.7	3.7	5.7	+2.0				
Sm. Town	6.3	6.3	4.5	5.3	3.3	2.5	2.6	2.1	1.6	2.6	1.9	3.0	3.2	1.1	3.1	4.1	2.8	4.3	3.7	6.2	5.4	4.6	6.2	2.7	6.2	4.7	5.6	9.1	7.7	7.5	6.2	7.2	+1.0				
Med. City	6.3	7.0	4.7	4.3	3.8	4.1	3.4	1.7	1.9	1.7	3.1	2.9	3.2	2.4	3.6	4.1	4.3	4.5	3.4	5.5	5.5	5.1	5.3	6.0	5.8	5.6	4.8	6.3	4.7	4.8	5.5	5.6	+0.1				
Lg. City	5.5	5.4	3.5	4.4	2.8	3.6	2.6	2.3	2.7	2.4	3.5	2.4	2.1	2.1	2.8	4.9	3.3	4.8	5.2	5.7	5.7	5.9	4.5	4.7	4.9	6.3	4.6	6.1	6.0	6.6	8.0	7.9	0.0				
V. Lg. City	6.0	5.6	3.9	4.9	3.3	2.1	1.8	3.8	3.6	3.0	3.9	4.1	2.0	4.3	1.8	4.3	4.1	5.2	3.5	3.2	5.3	5.8	4.6	5.7	5.7	6.1	5.0	3.9	3.6	6.0	7.1	7.5	+0.4				

27-30 year olds



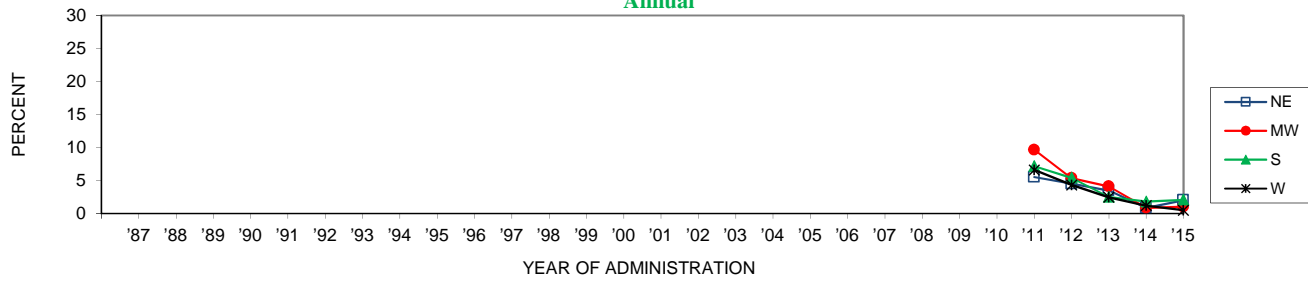
	'80	'81	'82	'83	'84	'85	'86	'87	'88	'89	'90	'91	'92	'93	'94	'95	'96	'97	'98	'99	'00	'01	'02	'03	'04	'05	'06	'07	'08	'09	'10	'11	'12	'13	'14	'15	'14-'15 change
Farm/Country									3.1	3.8	2.6	2.4	2.7	2.7	3.2	2.9	3.0	3.1	1.6	3.0	2.0	2.4	3.0	3.5	2.2	4.3	4.4	4.5	2.4	7.2	3.8	1.9	3.8	3.3	3.0	2.3	-0.7
Sm. Town									2.9	3.4	2.3	2.3	2.7	2.7	1.5	2.7	2.1	1.6	2.1	1.1	2.4	1.9	2.9	2.4	3.0	2.3	3.2	4.9	3.9	4.3	4.7	4.4	3.5	6.1	5.3	-0.8	
Med. City									3.5	4.3	2.7	3.7	3.4	2.6	3.1	2.2	1.8	2.5	2.0	4.0	2.3	2.5	1.3	3.2	2.4	4.4	2.8	4.3	4.1	4.4	6.2	5.4	4.8	4.6	4.9	5.3	+0.5
Lg. City									3.1	3.6	2.0	2.2	2.0	2.8	2.3	2.0	2.6	3.1	2.6	3.0	2.0	1.9	3.4	4.2	2.1	2.5	3.7	4.8	5.0	4.4	4.5	3.6	4.8	4.0	5.8	5.7	-0.1
V. Lg. City									2.8	3.3	2.2	2.2	2.8	1.5	2.0	2.4	2.8	2.7	3.5	2.5	2.0	3.7	1.2	1.6	3.2	3.8	4.8	5.4	5.5	4.2	4.5	4.0	6.2	3.9	8.4	5.2	-3.3

Trends in Annual **Synthetic Marijuana** Use by Gender (4 yr. Age Groupings)



Trends in Synthetic Marijuana Use by Region (1-10 yrs. Past High School)


Annual



	'87	'88	'89	'90	'91	'92	'93	'94	'95	'96	'97	'98	'99	'00	'01	'02	'03	'04	'05	'06	'07	'08	'09	'10	'11	'12	'13	'14	'15	'14-'15 change
NE																									5.5	4.5	3.5	0.8	2.0	+1.2
MW																									9.7	5.4	4.1	0.9	1.0	+0.2
S																									7.2	5.4	2.5	1.8	2.1	+0.3
W																									6.6	4.3	2.4	1.2	0.5	-0.7


Trends in Annual **Synthetic Marijuana** Use by Urbanicity (4 yr. Age Groups)

19-22 year olds



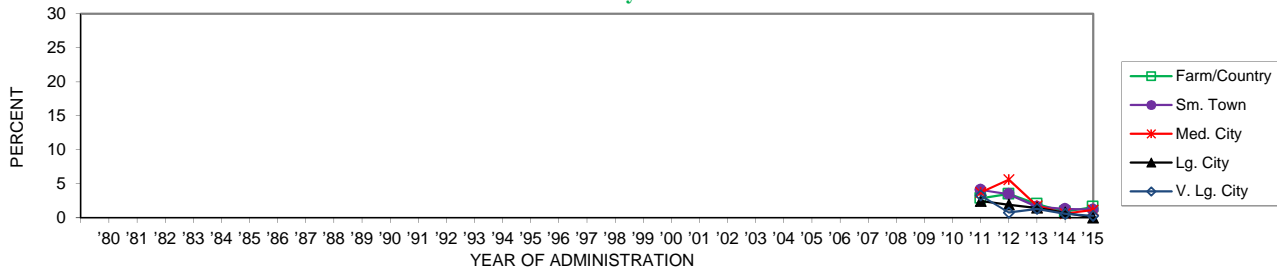
	'80	'81	'82	'83	'84	'85	'86	'87	'88	'89	'90	'91	'92	'93	'94	'95	'96	'97	'98	'99	'00	'01	'02	'03	'04	'05	'06	'07	'08	'09	'10	'11	'12	'13	'14	'15	'14-'15 change
Farm/Country																																					
Sm. Town																																					
Med. City																																					
Lg. City																																					
V. Lg. City																																					

23-26 year olds



	'80	'81	'82	'83	'84	'85	'86	'87	'88	'89	'90	'91	'92	'93	'94	'95	'96	'97	'98	'99	'00	'01	'02	'03	'04	'05	'06	'07	'08	'09	'10	'11	'12	'13	'14	'15	'14-'15 change	
Farm/Country																																	8.7	2.7	2.6	2.0	1.6	-0.4
Sm. Town																																	4.1	5.6	3.9	0.4	1.3	+0.9
Med. City																																	5.4	3.0	3.4	2.1	1.1	-1.0
Lg. City																																	2.4	8.0	4.5	1.0	0.0	-1.0
V. Lg. City																																	4.3	3.8	4.0	0.7	1.8	+1.1

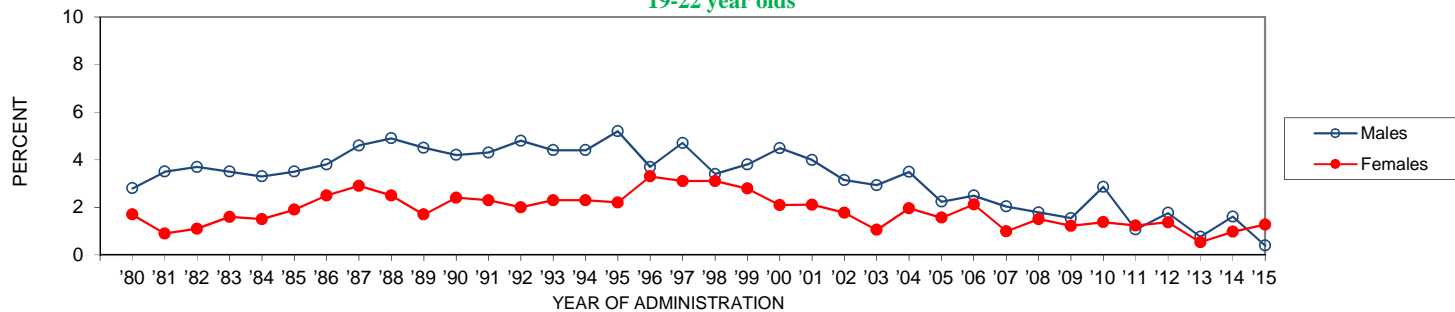
27-30 year olds



	'80	'81	'82	'83	'84	'85	'86	'87	'88	'89	'90	'91	'92	'93	'94	'95	'96	'97	'98	'99	'00	'01	'02	'03	'04	'05	'06	'07	'08	'09	'10	'11	'12	'13	'14	'15	'14-'15 change	
Farm/Country																																	2.9	3.5	2.0	0.9	1.6	+0.7
Sm. Town																																	4.1	3.5	1.6	1.3	1.2	-0.1
Med. City																																	3.7	5.6	1.8	0.6	1.1	+0.5
Lg. City																																	2.5	1.9	1.5	0.8	0.0	-0.8
V. Lg. City																																	3.3	0.8	1.3	0.6	0.3	-0.3

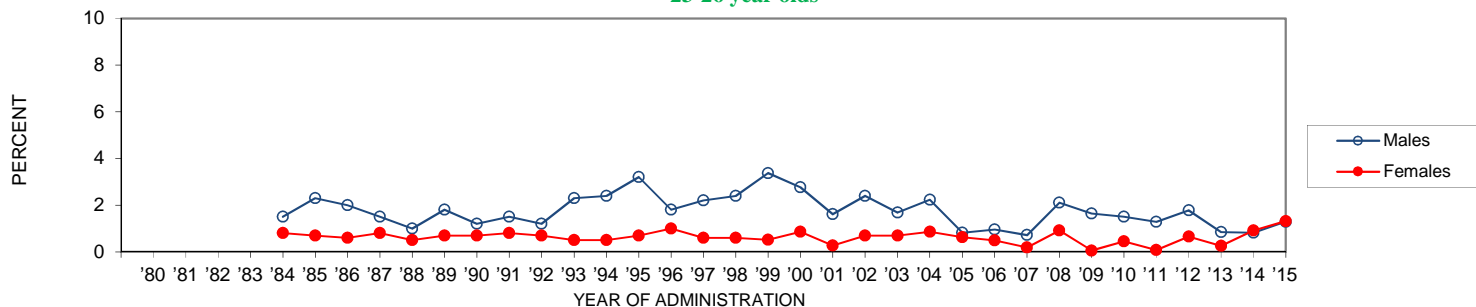
Trends in Annual **Inhalant** Use by Gender (4 yr. Age Groupings)

19-22 year olds



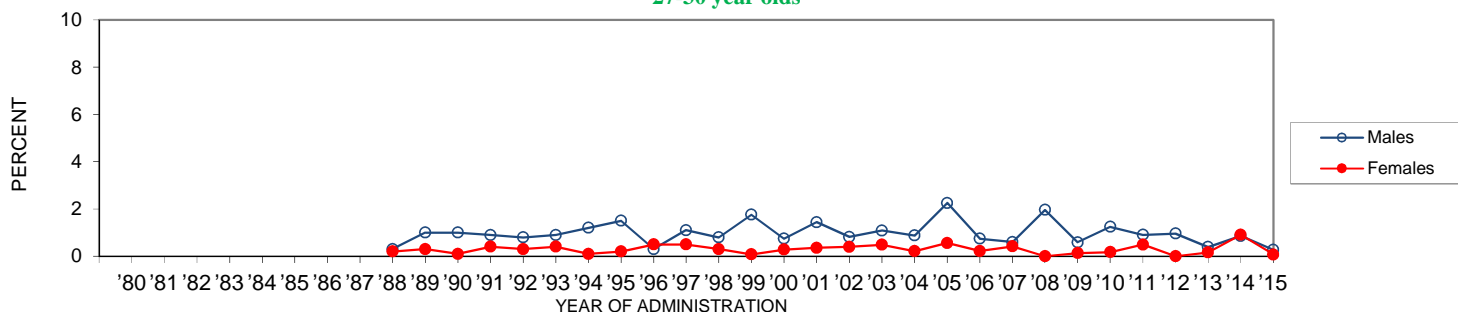
	'80	'81	'82	'83	'84	'85	'86	'87	'88	'89	'90	'91	'92	'93	'94	'95	'96	'97	'98	'99	'00	'01	'02	'03	'04	'05	'06	'07	'08	'09	'10	'11	'12	'13	'14	'15	'14-'15 change
Males	2.8	3.5	3.7	3.5	3.3	3.5	3.8	4.6	4.9	4.5	4.2	4.3	4.8	4.4	4.4	5.2	3.7	4.7	3.4	3.8	4.5	4.0	3.1	2.9	3.5	2.2	2.5	2.0	1.8	1.5	2.9	1.1	1.8	0.8	1.6	0.4	-1.2
Females	1.7	0.9	1.1	1.6	1.5	1.9	2.5	2.9	2.5	1.7	2.4	2.3	2.0	2.3	2.3	2.2	3.3	3.1	3.1	2.8	2.1	2.1	1.8	1.1	2.0	1.6	2.1	1.0	1.5	1.2	1.4	1.2	1.4	0.5	1.0	1.3	+0.3

23-26 year olds



	'80	'81	'82	'83	'84	'85	'86	'87	'88	'89	'90	'91	'92	'93	'94	'95	'96	'97	'98	'99	'00	'01	'02	'03	'04	'05	'06	'07	'08	'09	'10	'11	'12	'13	'14	'15	'14-'15 change
Males					1.5	2.3	2.0	1.5	1.0	1.8	1.2	1.5	1.2	2.3	2.4	3.2	1.8	2.2	2.4	3.4	2.8	1.6	2.4	1.7	2.2	0.8	1.0	0.7	2.1	1.6	1.5	1.3	1.8	0.8	0.8	1.3	+0.5
Females					0.8	0.7	0.6	0.8	0.5	0.7	0.7	0.8	0.7	0.5	0.5	0.7	1.0	0.6	0.6	0.5	0.9	0.3	0.7	0.7	0.9	0.6	0.5	0.2	0.9	0.1	0.4	0.1	0.7	0.3	0.9	1.3	+0.4

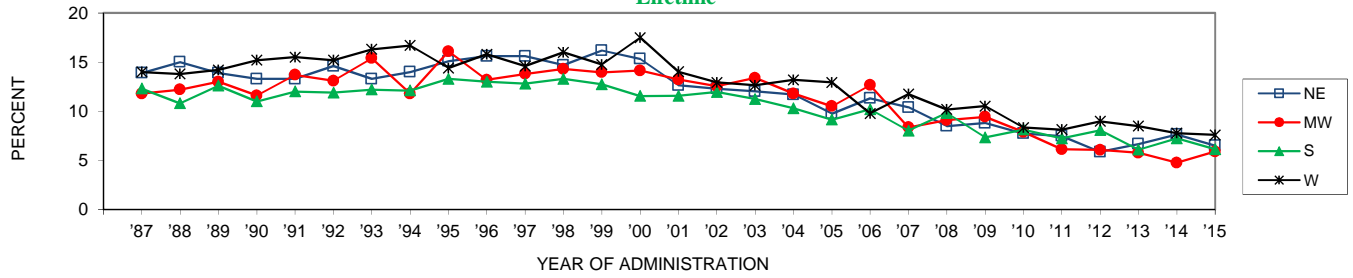
27-30 year olds



	'80	'81	'82	'83	'84	'85	'86	'87	'88	'89	'90	'91	'92	'93	'94	'95	'96	'97	'98	'99	'00	'01	'02	'03	'04	'05	'06	'07	'08	'09	'10	'11	'12	'13	'14	'15	'14-'15 change
Males									0.3	1.0	1.0	0.9	0.8	0.9	1.2	1.5	0.3	1.1	0.8	1.8	0.7	1.4	0.8	1.1	0.9	2.3	0.7	0.6	2.0	0.6	1.2	0.9	1.0	0.4	0.9	0.3	-0.6
Females									0.2	0.3	0.1	0.4	0.3	0.4	0.1	0.2	0.5	0.5	0.3	0.1	0.3	0.4	0.4	0.5	0.2	0.6	0.2	0.4	0.0	0.1	0.2	0.5	0.0	0.2	0.9	0.1	-0.8

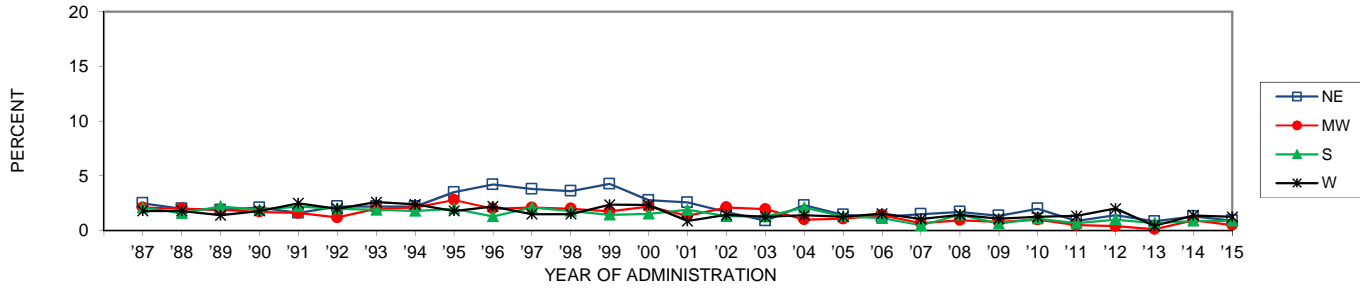
Trends in Inhalant Use by Region (1-10 yrs. Past High School)

Lifetime



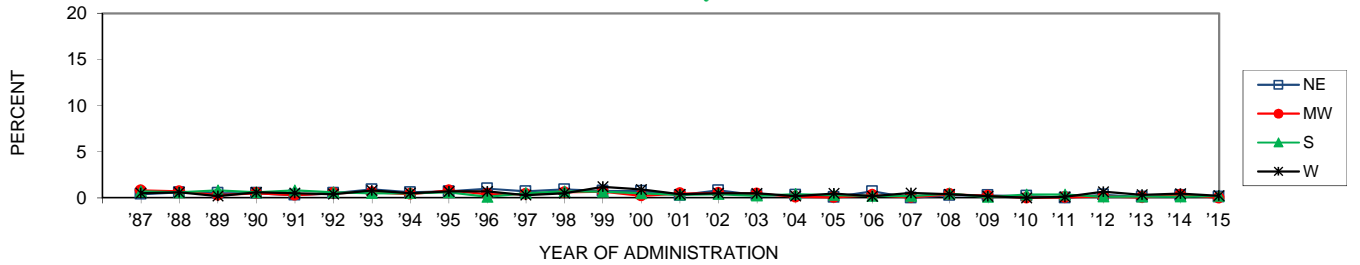
	'87	'88	'89	'90	'91	'92	'93	'94	'95	'96	'97	'98	'99	'00	'01	'02	'03	'04	'05	'06	'07	'08	'09	'10	'11	'12	'13	'14	'15	'14-'15 change
NE	13.9	15.0	13.9	13.3	13.3	14.6	13.3	14.0	15.1	15.6	15.6	14.7	16.2	15.3	12.6	12.3	12.0	11.7	9.8	11.3	10.4	8.5	8.8	7.7	7.5	5.9	6.7	7.6	6.5	-1.1
MW	11.8	12.2	13.0	11.6	13.7	13.1	15.4	11.8	16.1	13.2	13.8	14.3	14.0	14.1	13.2	12.5	13.4	11.8	10.5	12.7	8.4	9.1	9.4	7.9	6.1	6.1	5.8	4.8	5.9	+1.1
S	12.3	10.8	12.6	11.0	12.0	11.9	12.2	12.1	13.3	13.0	12.8	13.3	12.7	11.6	11.6	12.0	11.2	10.3	9.1	10.2	8.0	9.8	7.3	8.1	7.2	8.1	6.1	7.2	6.1	-1.1
W	14.0	13.8	14.2	15.2	15.5	15.2	16.3	16.7	14.4	15.8	14.6	16.0	14.8	17.5	14.0	12.9	12.6	13.2	12.9	9.8	11.8	10.2	10.5	8.3	8.1	9.0	8.5	7.8	7.6	-0.2

Annual



	'87	'88	'89	'90	'91	'92	'93	'94	'95	'96	'97	'98	'99	'00	'01	'02	'03	'04	'05	'06	'07	'08	'09	'10	'11	'12	'13	'14	'15	'14-'15 change
NE	2.5	2.0	1.9	2.1	1.6	2.2	2.2	2.2	3.5	4.2	3.8	3.6	4.3	2.8	2.6	1.7	0.9	2.3	1.4	1.3	1.5	1.7	1.4	2.0	0.9	1.4	0.8	1.3	0.9	-0.4
MW	2.1	2.0	1.9	1.7	1.6	1.2	2.0	2.1	2.8	2.0	2.1	2.0	1.8	2.2	1.3	2.1	2.0	1.0	1.1	1.4	0.7	0.9	0.8	1.0	0.5	0.4	0.1	0.9	0.5	-0.4
S	2.1	1.6	2.2	1.9	2.2	2.0	1.9	1.8	2.0	1.3	2.1	1.8	1.4	1.5	1.9	1.3	1.3	2.1	1.3	1.1	0.5	1.4	0.6	1.1	0.7	1.0	0.7	0.9	0.9	0.0
W	1.8	1.8	1.4	1.8	2.5	2.0	2.6	2.4	1.8	2.2	1.5	1.5	2.4	2.3	0.9	1.4	1.3	1.4	1.3	1.5	1.1	1.4	1.1	1.3	1.3	2.0	0.4	1.4	1.3	-0.1

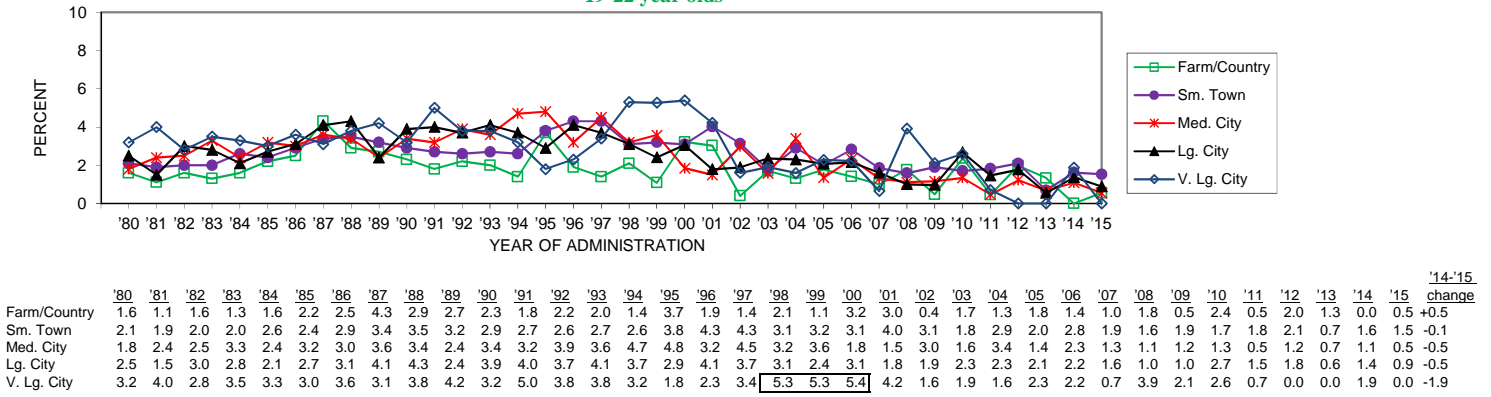
30-Day



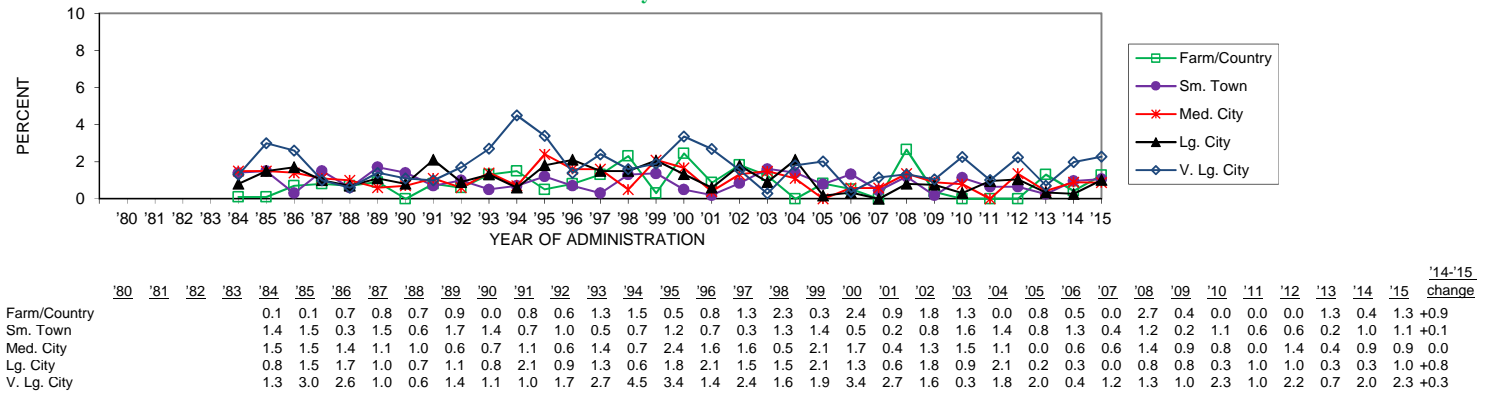
	'87	'88	'89	'90	'91	'92	'93	'94	'95	'96	'97	'98	'99	'00	'01	'02	'03	'04	'05	'06	'07	'08	'09	'10	'11	'12	'13	'14	'15	'14-'15 change
NE	0.4	0.6	0.5	0.5	0.3	0.5	0.9	0.6	0.7	1.0	0.7	0.9	0.7	0.7	0.3	0.8	0.3	0.3	0.1	0.7	0.0	0.3	0.3	0.2	0.0	0.3	0.1	0.3	0.1	-0.1
MW	0.8	0.7	0.3	0.5	0.3	0.5	0.6	0.4	0.8	0.4	0.4	0.6	0.7	0.2	0.5	0.5	0.5	0.1	0.1	0.3	0.1	0.4	0.2	0.0	0.1	0.2	0.1	0.3	0.0	-0.3
S	0.7	0.6	0.8	0.6	0.8	0.6	0.5	0.5	0.6	0.1	0.5	0.7	0.7	0.5	0.3	0.4	0.2	0.4	0.3	0.2	0.2	0.5	0.1	0.4	0.3	0.1	0.1	0.1	0.2	+0.1
W	0.5	0.6	0.2	0.6	0.5	0.4	0.8	0.5	0.7	0.7	0.3	0.5	1.2	0.9	0.4	0.5	0.5	0.2	0.5	0.2	0.5	0.4	0.2	0.0	0.1	0.7	0.3	0.5	0.2	-0.2

Trends in Annual Inhalant Use by Urbanicity (4 yr. Age Groups)

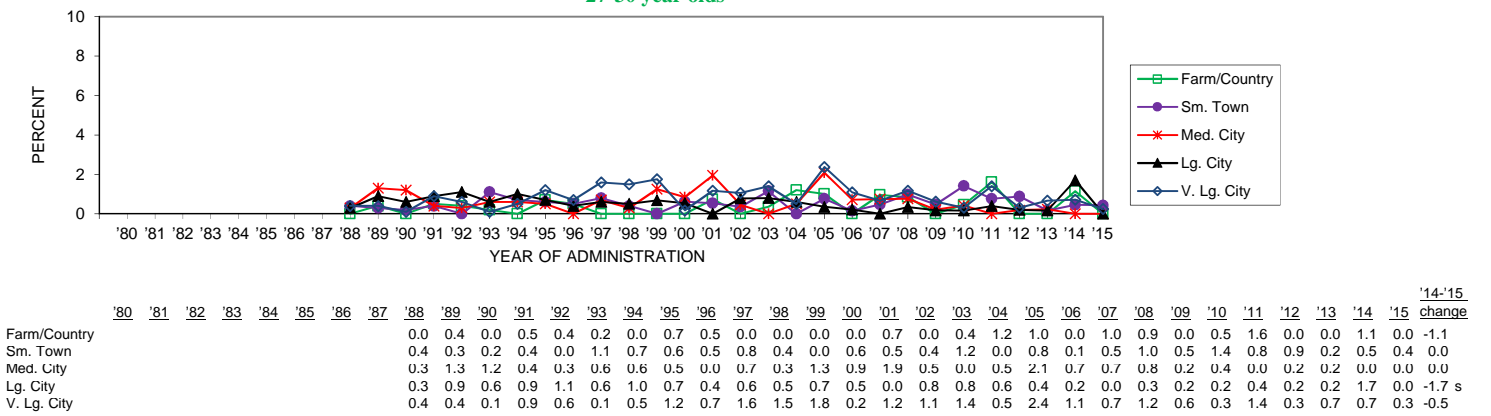
19-22 year olds



23-26 year olds

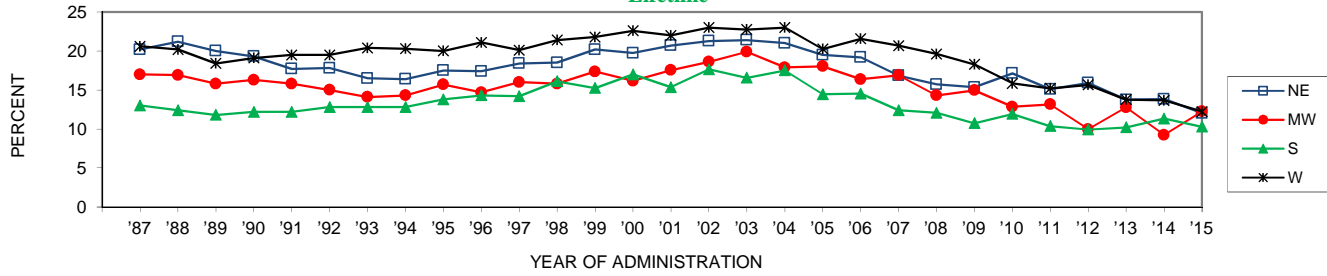


27-30 year olds



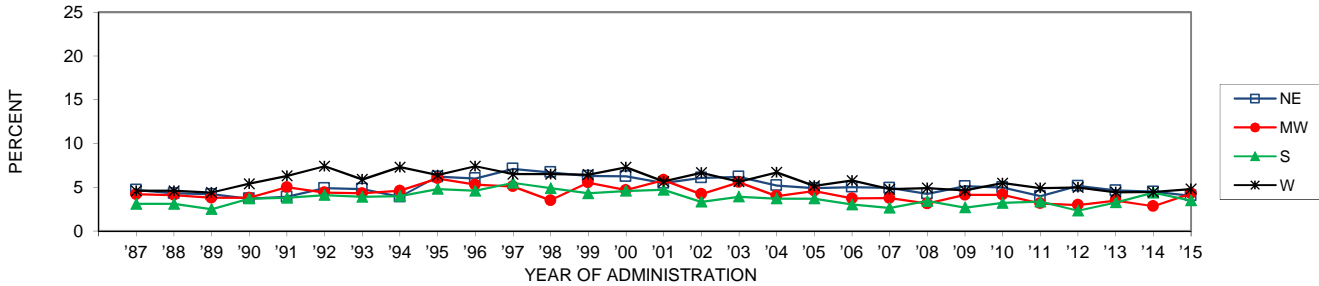
Trends in **Hallucinogen** Use by Region (1-10 yrs. Past High School)

Lifetime



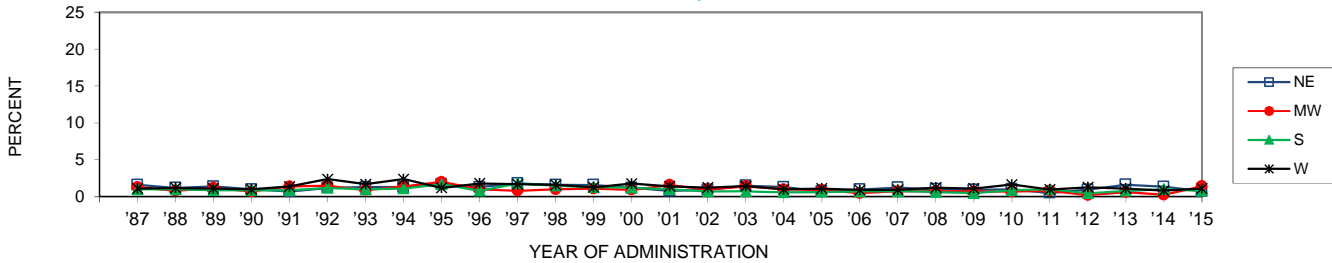
	'87	'88	'89	'90	'91	'92	'93	'94	'95	'96	'97	'98	'99	'00	'01	'02	'03	'04	'05	'06	'07	'08	'09	'10	'11	'12	'13	'14	'15	'14-'15 change
NE	20.2	21.2	20.0	19.3	17.7	17.8	16.5	16.4	17.5	17.4	18.4	18.5	20.2	19.7	20.7	21.3	21.4	21.0	19.5	19.2	16.9	15.7	15.3	17.1	15.1	15.9	13.7	13.8	12.0	-1.8
MW	17.0	16.9	15.8	16.3	15.8	15.0	14.1	14.3	15.7	14.7	16.0	15.8	17.4	16.2	17.5	18.6	19.9	17.9	18.0	16.4	16.9	14.3	15.0	12.8	13.2	10.0	12.8	9.2	12.3	+3.0 s
S	13.0	12.4	11.8	12.2	12.2	12.8	12.8	12.8	13.8	14.3	14.2	16.1	15.2	17.0	15.4	17.7	16.6	17.5	14.4	14.5	12.4	12.1	10.7	11.9	10.4	9.9	10.2	11.3	10.3	-1.1
W	20.6	20.2	18.4	19.1	19.5	19.5	20.4	20.3	20.0	21.1	20.1	21.4	21.8	22.6	22.0	23.0	22.8	23.0	20.2	21.6	20.7	19.6	18.3	15.9	15.2	15.7	13.8	13.7	12.2	-1.4

Annual



	'87	'88	'89	'90	'91	'92	'93	'94	'95	'96	'97	'98	'99	'00	'01	'02	'03	'04	'05	'06	'07	'08	'09	'10	'11	'12	'13	'14	'15	'14-'15 change
NE	4.7	4.3	4.2	3.7	3.9	4.9	4.8	3.9	6.2	6.0	7.1	6.7	6.3	6.3	5.5	6.1	6.2	5.2	4.9	5.0	4.9	4.3	5.1	5.0	4.0	5.1	4.6	4.5	4.0	-0.5
MW	4.2	4.1	3.8	3.8	5.0	4.4	4.3	4.6	6.0	5.3	5.1	3.5	5.5	4.7	5.8	4.2	5.6	4.0	4.6	3.7	3.8	3.1	4.1	4.1	3.2	3.0	3.5	2.8	4.3	+1.4
S	3.1	3.1	2.5	3.7	3.8	4.1	3.9	4.0	4.8	4.6	5.5	4.9	4.3	4.6	4.7	3.3	3.9	3.7	3.7	3.0	2.7	3.4	2.7	3.2	3.4	2.3	3.3	4.4	3.5	-0.9
W	4.6	4.6	4.4	5.4	6.3	7.4	5.9	7.3	6.4	7.4	6.5	6.5	6.4	7.3	5.7	6.7	5.7	6.7	5.2	5.8	4.8	4.9	4.6	5.5	4.9	5.0	4.4	4.5	4.8	+0.3

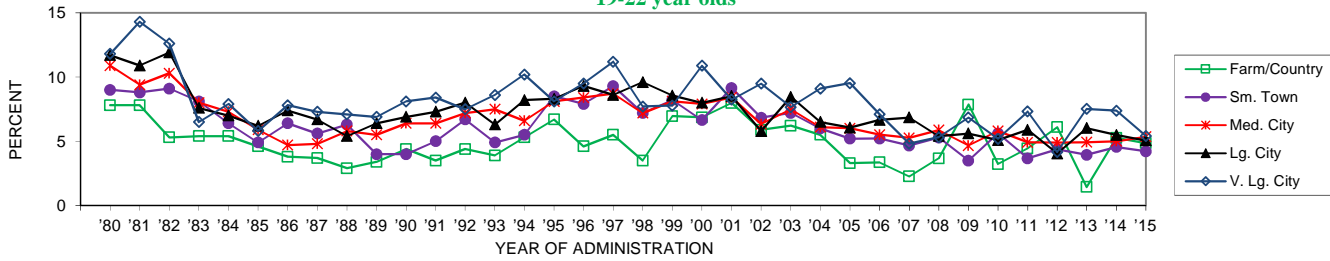
30-Day



	'87	'88	'89	'90	'91	'92	'93	'94	'95	'96	'97	'98	'99	'00	'01	'02	'03	'04	'05	'06	'07	'08	'09	'10	'11	'12	'13	'14	'15	'14-'15 change
NE	1.6	1.2	1.4	1.0	0.7	1.2	1.3	1.3	1.7	1.3	1.8	1.6	1.6	1.2	0.8	0.9	1.5	1.3	0.7	1.0	1.2	1.0	0.9	1.0	0.5	1.0	1.6	1.3	0.7	-0.6
MW	1.3	0.8	1.2	0.7	1.4	1.5	0.9	1.4	2.0	1.0	0.8	1.0	1.1	0.9	1.6	1.0	1.4	1.0	0.9	0.5	0.7	0.7	0.7	0.7	0.8	0.2	0.6	0.3	1.4	+1.1 ss
S	1.0	1.0	0.9	0.9	0.9	1.2	1.0	1.1	1.7	0.8	1.8	1.5	1.3	1.2	1.0	0.7	0.8	0.6	0.7	0.7	0.8	0.6	0.5	0.9	1.0	0.5	0.8	1.0	0.8	-0.2
W	1.1	1.2	1.1	1.0	1.4	2.4	1.7	2.4	1.2	1.8	1.7	1.6	1.3	1.8	1.4	1.2	1.4	1.0	1.1	0.9	0.9	1.2	1.1	1.7	1.0	1.3	1.1	0.8	1.1	+0.3

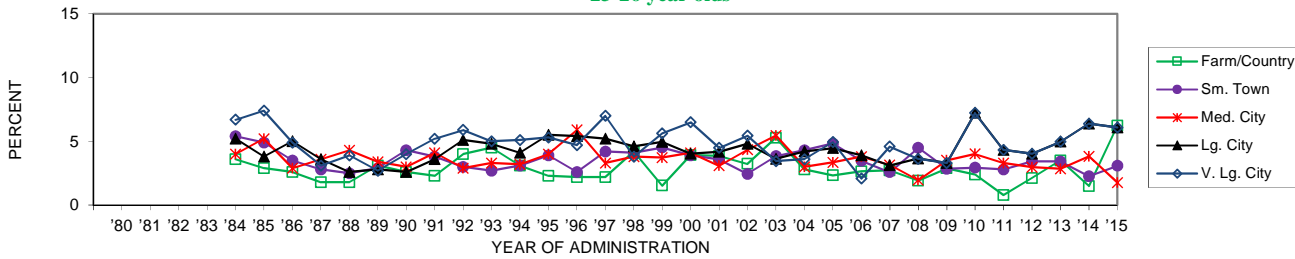
Trends in Annual **Hallucinogen** Use by Urbanicity (4 yr. Age Groups)

19-22 year olds



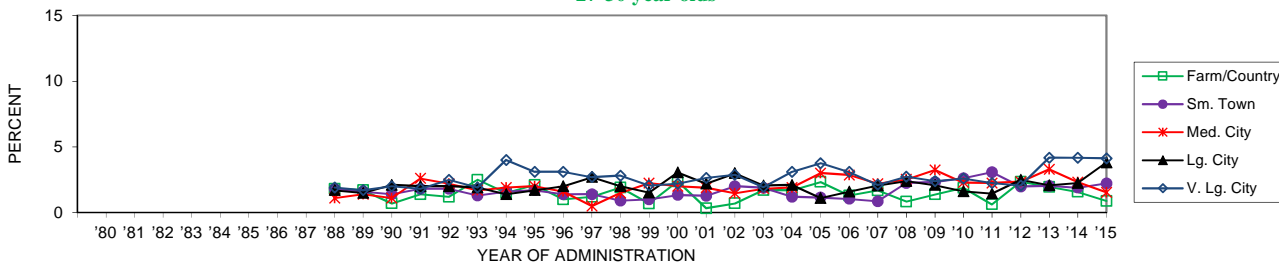
	'80	'81	'82	'83	'84	'85	'86	'87	'88	'89	'90	'91	'92	'93	'94	'95	'96	'97	'98	'99	'00	'01	'02	'03	'04	'05	'06	'07	'08	'09	'10	'11	'12	'13	'14	'15	'14-'15 change
Farm/Country	7.8	7.8	5.3	5.4	5.4	4.6	3.8	3.7	2.9	3.4	4.4	3.5	4.4	3.9	5.3	6.7	4.6	5.5	3.5	7.0	6.9	8.0	5.9	6.2	5.5	3.3	3.4	2.3	3.7	7.9	3.2	4.5	6.1	1.4	5.3	4.9	-0.4
Sm. Town	9.0	8.8	9.1	8.1	6.4	4.9	6.4	5.6	6.3	4.0	4.0	5.0	6.7	4.9	5.5	8.5	7.9	9.3	7.2	8.2	6.6	9.1	6.8	7.2	6.0	5.2	5.2	4.7	5.3	3.5	5.6	3.7	4.4	3.9	4.6	4.2	-0.3
Med. City	10.9	9.4	10.3	8.0	7.3	5.9	4.7	4.8	5.8	5.5	6.4	6.4	7.2	7.5	6.6	8.1	8.4	8.7	7.2	8.1	7.9	8.4	6.3	7.5	6.1	6.0	5.5	5.3	5.9	4.7	5.8	4.9	4.9	5.0	5.4	+0.3	
Lg. City	11.7	10.9	11.9	7.6	7.0	6.2	7.4	6.7	5.4	6.4	6.9	7.3	8.0	6.3	8.2	8.3	9.3	8.6	9.6	8.6	8.0	8.5	5.8	8.5	6.5	6.1	6.7	6.8	5.4	5.6	5.1	5.9	4.0	6.0	5.5	5.1	-0.4
V. Lg. City	11.8	14.3	12.6	6.5	7.9	5.8	7.8	7.3	7.1	6.9	8.1	8.4	7.5	8.6	10.2	8.1	9.5	11.2	7.7	7.8	10.9	8.2	9.5	7.7	9.1	9.5	7.1	4.8	5.3	6.8	5.2	7.3	4.2	7.5	7.4	5.4	-2.0

23-26 year olds



	'80	'81	'82	'83	'84	'85	'86	'87	'88	'89	'90	'91	'92	'93	'94	'95	'96	'97	'98	'99	'00	'01	'02	'03	'04	'05	'06	'07	'08	'09	'10	'11	'12	'13	'14	'15	'14-'15 change
Farm/Country					3.6	2.9	2.6	1.8	1.8	3.1	2.6	2.3	4.0	4.5	3.1	2.3	2.2	2.2	4.2	1.5	3.9	3.8	3.2	5.3	2.8	2.3	2.6	2.7	1.9	2.9	2.4	0.8	2.1	3.5	1.5	6.2	+4.7 s
Sm. Town					5.4	4.9	3.5	2.8	2.5	2.9	4.3	3.8	3.0	2.7	3.1	3.9	2.6	4.2	4.1	4.5	3.9	3.6	2.4	3.8	4.3	4.8	3.5	2.6	4.5	2.8	2.9	2.8	3.4	3.4	2.3	3.1	+0.8
Med. City					4.0	5.2	2.9	3.6	4.3	3.4	3.0	4.1	2.9	3.3	3.2	4.0	5.9	3.3	3.8	3.7	4.1	3.1	4.3	5.4	3.0	3.3	3.8	3.1	2.0	3.5	4.0	3.3	3.0	2.8	3.8	1.8	-2.1
Lg. City					5.2	3.8	5.0	3.6	2.6	2.8	2.6	3.6	5.1	4.8	4.1	5.5	5.4	5.2	4.6	5.0	4.0	4.2	4.8	3.6	4.2	4.5	3.9	3.1	3.6	3.3	7.2	4.3	4.0	5.0	6.4	6.1	+0.1
V. Lg. City					6.7	7.4	4.9	3.1	3.9	2.7	4.0	5.2	5.9	5.0	5.1	5.3	4.7	7.0	3.8	5.6	6.5	4.5	5.4	3.4	3.6	4.9	2.1	4.6	3.6	3.3	7.2	4.3	4.0	5.0	6.4	6.1	-0.3

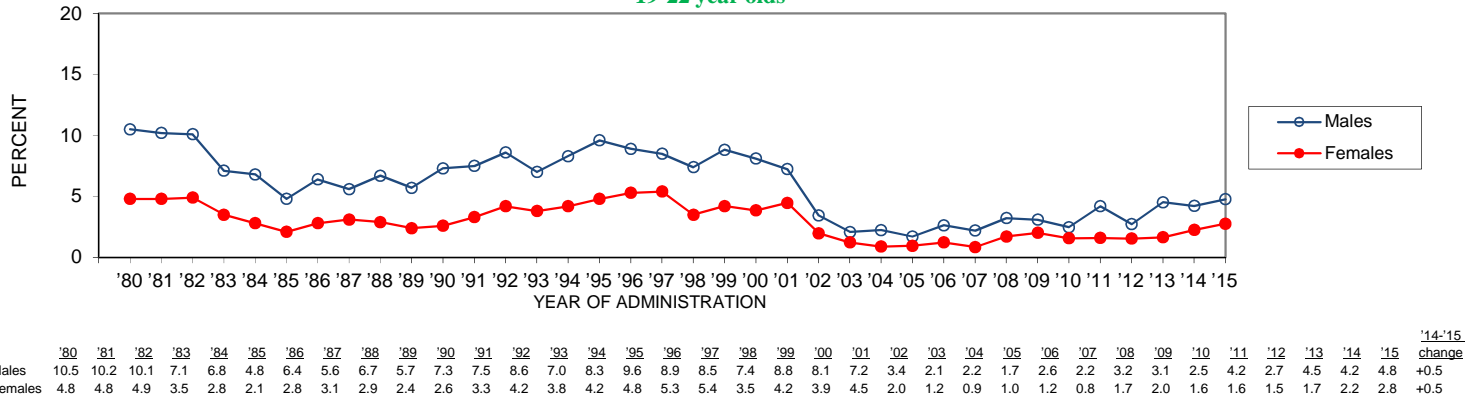
27-30 year olds



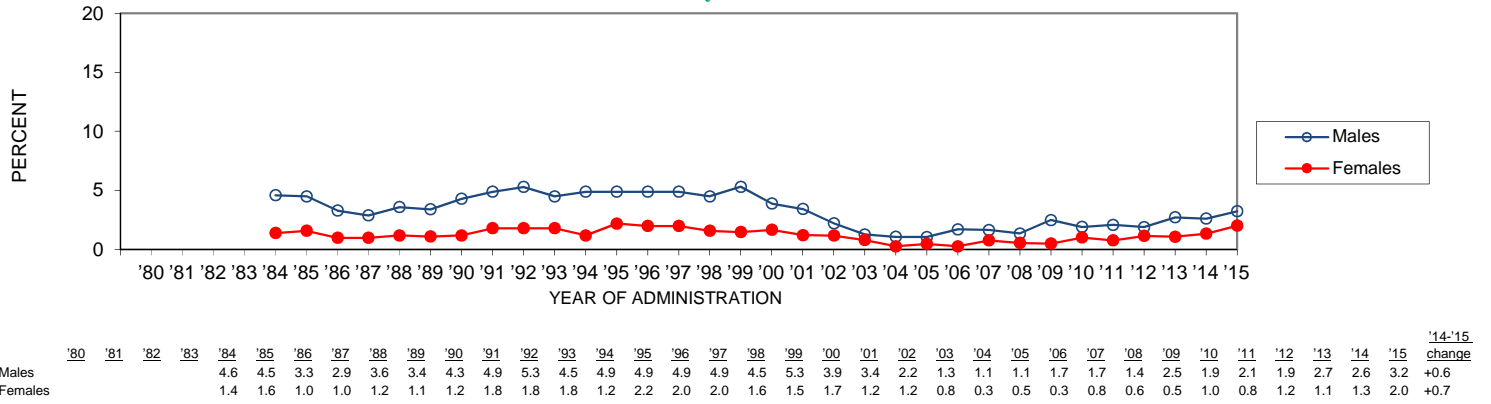
	'80	'81	'82	'83	'84	'85	'86	'87	'88	'89	'90	'91	'92	'93	'94	'95	'96	'97	'98	'99	'00	'01	'02	'03	'04	'05	'06	'07	'08	'09	'10	'11	'12	'13	'14	'15	'14-'15 change
Farm/Country																																					
Sm. Town																																					
Med. City																																					
Lg. City																																					
V. Lg. City																																					

Trends in Annual LSD Use by Gender (4 yr. Age Groupings)

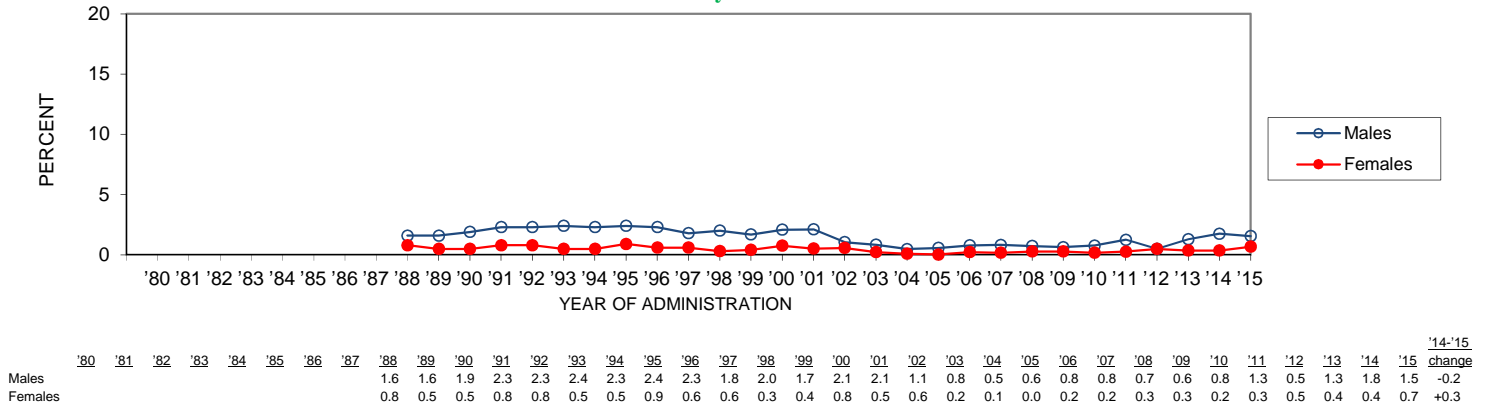
19-22 year olds



23-26 year olds

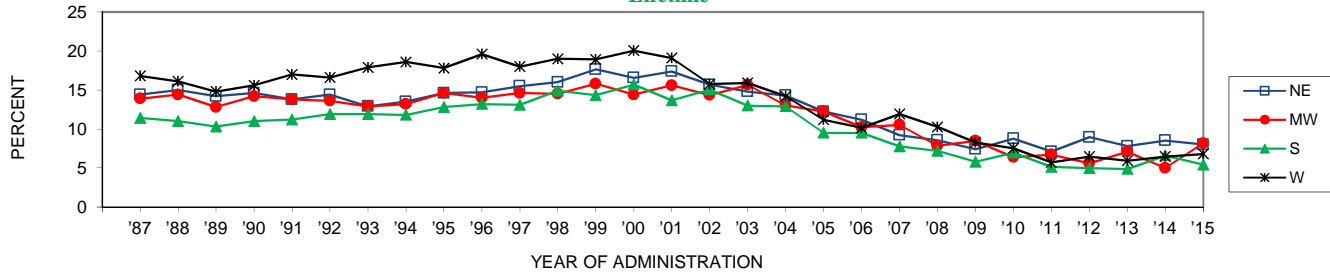


27-30 year olds



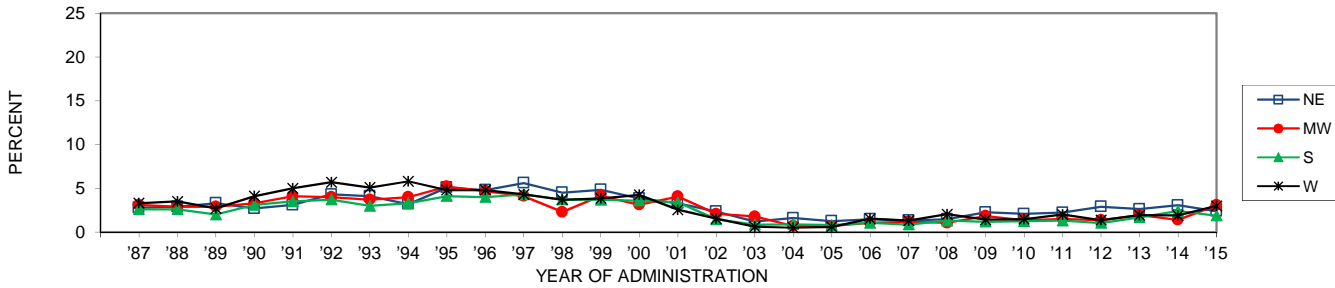
Trends in **LSD** Use by Region (1-10 yrs. Past High School)

Lifetime



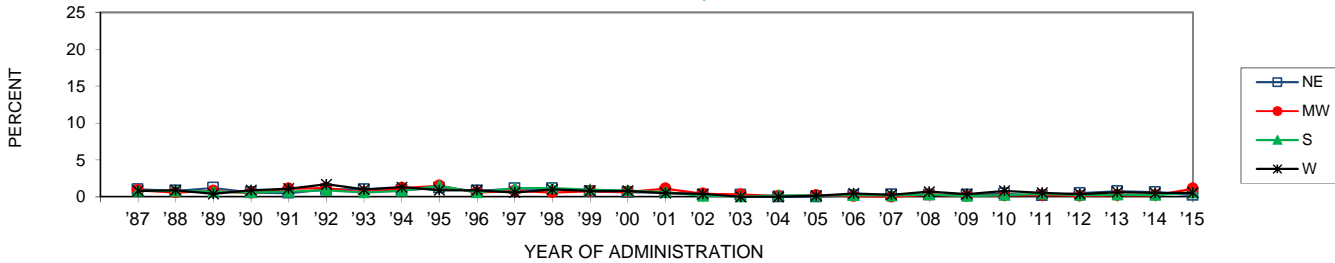
	'87	'88	'89	'90	'91	'92	'93	'94	'95	'96	'97	'98	'99	'00	'01	'02	'03	'04	'05	'06	'07	'08	'09	'10	'11	'12	'13	'14	'15	'14-'15 change
NE	14.4	15.0	14.2	14.6	13.8	14.4	12.9	13.5	14.6	14.7	15.5	16.0	17.6	16.6	17.4	15.7	14.8	14.3	12.2	11.2	9.2	8.6	7.4	8.8	7.1	9.0	7.8	8.5	8.0	-0.5
MW	13.9	14.4	12.8	14.2	13.8	13.6	12.9	13.2	14.6	14.0	14.6	14.5	15.8	14.4	15.6	14.3	15.7	13.0	12.2	10.2	10.5	7.8	8.5	6.4	6.7	5.6	7.1	5.0	8.2	+3.2 ss
S	11.4	11.0	10.3	11.0	11.2	11.9	11.9	11.8	12.8	13.2	13.1	14.9	14.3	15.7	13.7	15.0	13.0	12.9	9.5	9.5	7.8	7.2	5.8	7.0	5.1	5.0	4.9	6.6	5.4	-1.2
W	16.8	16.1	14.8	15.6	17.0	16.6	17.9	18.6	17.8	19.6	18.0	19.0	18.9	20.0	19.1	15.8	15.9	14.2	11.2	10.1	11.9	10.3	8.3	7.5	5.7	6.5	5.9	6.5	6.8	+0.3

Annual



	'87	'88	'89	'90	'91	'92	'93	'94	'95	'96	'97	'98	'99	'00	'01	'02	'03	'04	'05	'06	'07	'08	'09	'10	'11	'12	'13	'14	'15	'14-'15 change
NE	2.8	2.9	3.3	2.7	3.1	4.3	4.1	3.2	5.1	4.8	5.6	4.5	4.8	3.9	3.3	2.3	1.2	1.6	1.3	1.5	1.3	1.5	2.3	2.1	2.2	2.9	2.6	3.1	2.4	-0.7
MW	3.1	2.9	2.9	3.3	4.1	4.0	3.7	4.0	5.2	4.7	4.1	2.3	4.1	3.1	4.1	2.1	1.8	0.7	0.7	1.1	1.2	1.1	1.8	1.4	1.5	1.4	1.9	1.4	3.1	+1.7 s
S	2.6	2.6	2.0	3.1	3.5	3.7	3.0	3.3	4.1	4.0	4.3	3.7	3.7	3.6	3.4	1.5	0.8	0.9	0.8	1.1	0.8	1.3	1.2	1.2	1.3	1.0	1.7	2.4	1.9	-0.5
W	3.3	3.5	2.7	4.1	5.0	5.7	5.1	5.8	4.8	4.8	4.3	3.7	3.9	4.3	2.6	1.5	0.6	0.5	0.6	1.5	1.3	2.0	1.4	1.5	2.0	1.4	1.9	1.9	3.0	+1.1

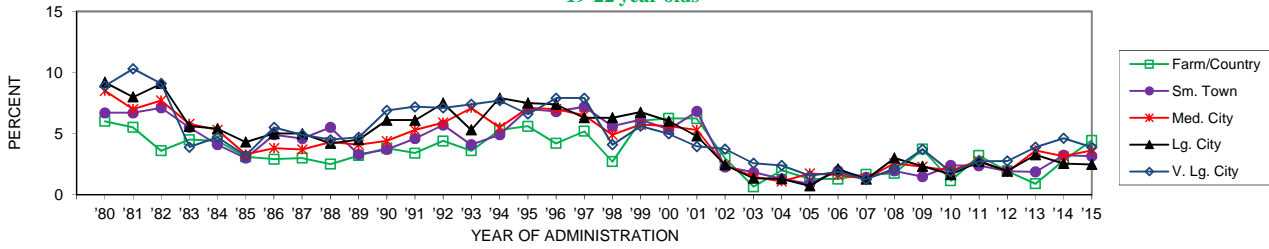
30-Day



	'87	'88	'89	'90	'91	'92	'93	'94	'95	'96	'97	'98	'99	'00	'01	'02	'03	'04	'05	'06	'07	'08	'09	'10	'11	'12	'13	'14	'15	'14-'15 change
NE	1.0	0.8	1.2	0.6	0.5	1.0	1.0	0.9	1.2	0.8	1.1	1.1	0.7	0.6	0.6	0.3	0.2	0.0	0.0	0.2	0.3	0.3	0.3	0.4	0.2	0.5	0.7	0.6	0.2	-0.4
MW	0.9	0.6	0.8	0.5	1.1	1.2	0.6	1.2	1.5	0.6	0.8	0.6	0.8	0.7	1.1	0.4	0.3	0.1	0.2	0.1	0.0	0.3	0.1	0.2	0.2	0.1	0.2	0.2	1.1	+0.9 s
S	0.8	0.8	0.7	0.6	0.7	0.9	0.6	0.8	1.5	0.6	1.2	1.2	1.0	0.8	0.6	0.1	0.0	0.2	0.2	0.2	0.2	0.3	0.1	0.3	0.4	0.2	0.3	0.2	0.6	+0.3
W	0.8	0.9	0.4	0.9	1.1	1.7	1.0	1.3	0.9	0.9	0.6	1.0	0.8	0.8	0.5	0.4	0.0	0.0	0.2	0.5	0.3	0.7	0.4	0.8	0.5	0.4	0.6	0.5	0.6	0.0

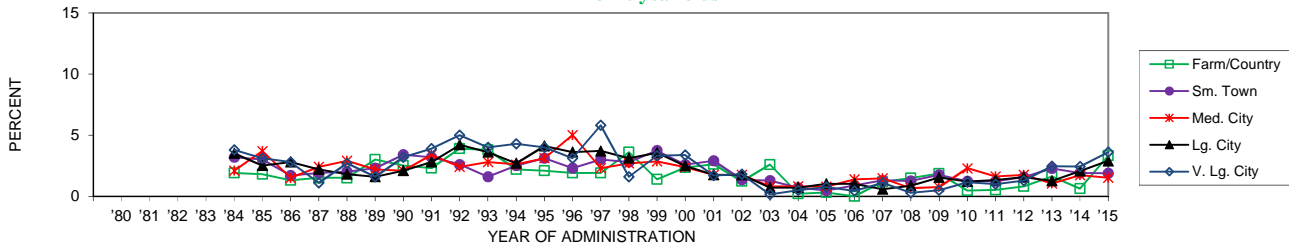
Trends in Annual LSD Use by Urbanicity (4 yr. Age Groups)

19-22 year olds



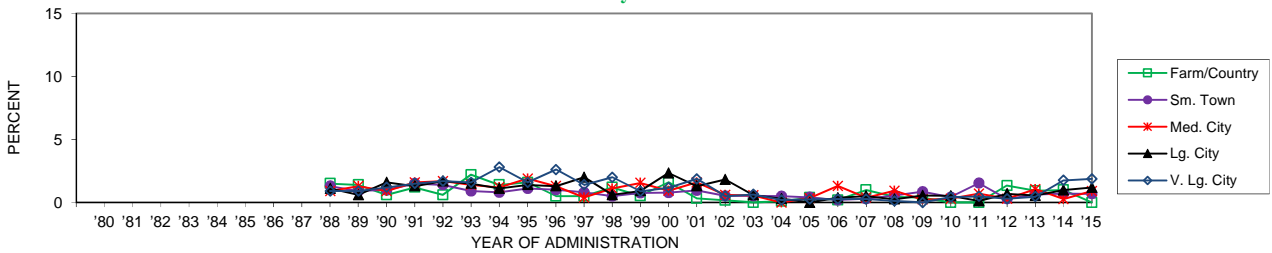
	'80	'81	'82	'83	'84	'85	'86	'87	'88	'89	'90	'91	'92	'93	'94	'95	'96	'97	'98	'99	'00	'01	'02	'03	'04	'05	'06	'07	'08	'09	'10	'11	'12	'13	'14	'15	'14-'15 change
Farm/Country	6.0	5.5	3.6	4.5	4.4	3.1	2.9	3.0	2.5	3.2	3.8	3.4	4.4	3.6	5.3	5.6	4.2	5.2	2.7	6.1	6.2	6.2	3.0	0.7	2.0	1.3	1.3	1.7	1.7	3.7	1.1	3.2	1.9	0.9	2.8	4.5	+1.7
Sm. Town	6.7	6.7	7.1	5.5	4.1	3.0	4.9	4.6	5.5	3.3	3.7	4.6	5.7	4.1	4.9	7.0	6.8	7.2	5.6	6.1	5.3	6.8	2.3	1.8	1.3	0.9	1.9	1.4	1.9	1.5	2.4	2.4	1.9	1.9	3.2	3.1	-0.1
Med. City	8.5	7.0	7.7	5.8	5.3	3.3	3.8	3.7	4.3	4.1	4.4	5.3	5.9	7.1	5.5	7.1	7.0	6.5	4.9	5.7	5.6	5.3	2.4	1.5	1.1	1.7	1.6	1.3	2.6	2.3	2.0	2.8	1.9	3.6	3.1	+0.5	
Lg. City	9.2	8.0	9.1	5.6	5.4	4.3	5.0	5.0	4.2	4.5	6.1	6.1	7.5	5.3	7.9	7.5	7.4	6.3	6.3	6.8	6.0	4.8	2.4	1.3	1.3	0.7	2.1	1.3	3.0	2.3	1.6	2.7	1.9	3.3	2.5	-0.1	
V. Lg. City	8.9	10.3	9.1	3.9	4.7	3.2	5.5	4.9	4.5	4.7	6.9	7.2	7.1	7.4	7.7	6.6	7.9	7.9	4.1	5.6	5.0	3.9	3.7	2.6	2.4	1.6	1.9	1.3	2.1	3.7	1.9	2.7	2.8	3.9	4.6	3.9	-0.7

23-26 year olds



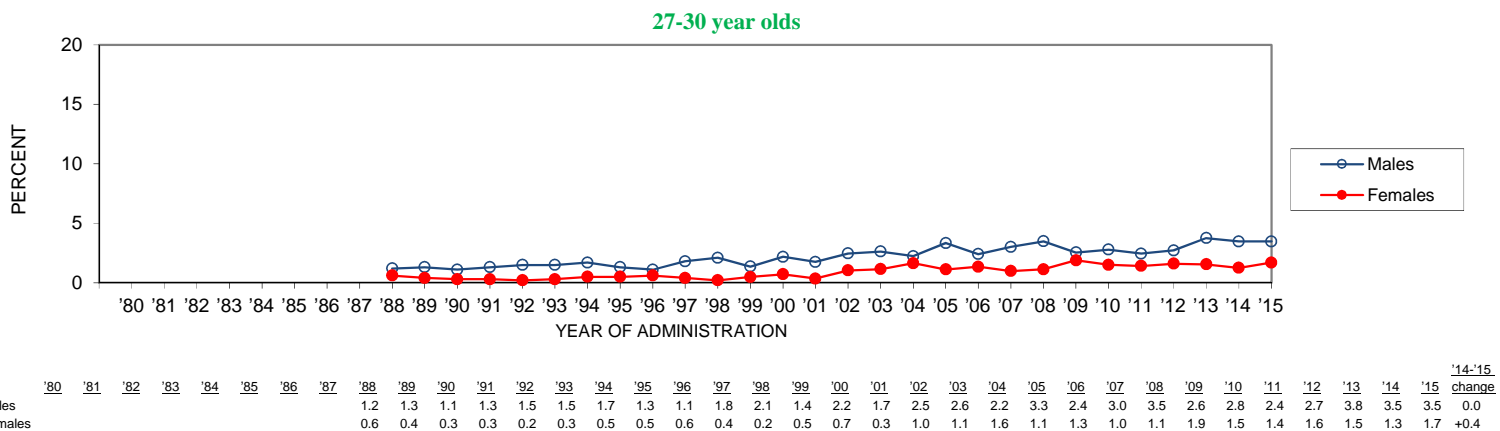
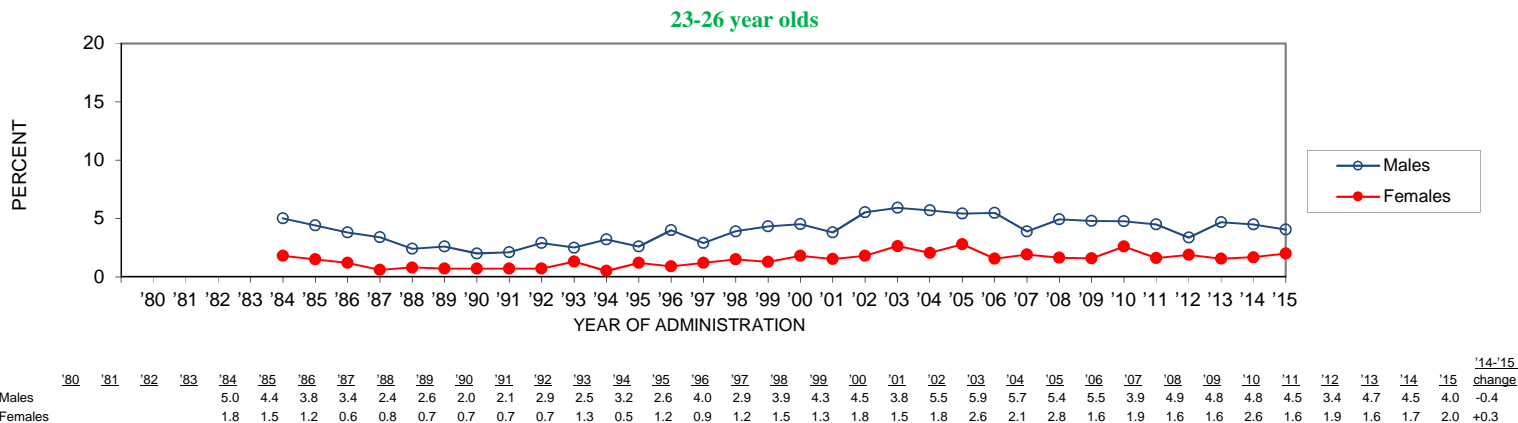
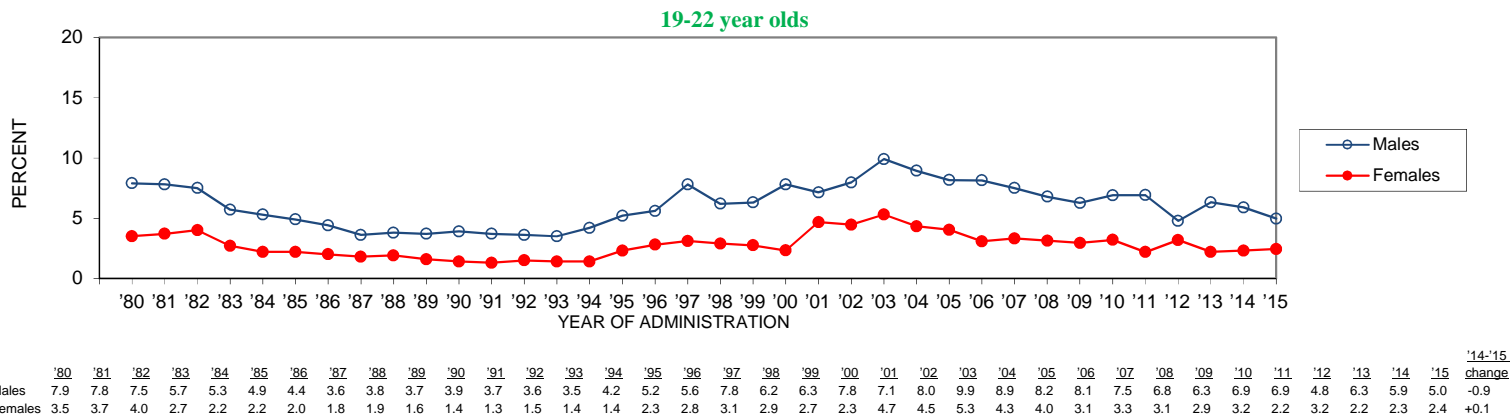
	'80	'81	'82	'83	'84	'85	'86	'87	'88	'89	'90	'91	'92	'93	'94	'95	'96	'97	'98	'99	'00	'01	'02	'03	'04	'05	'06	'07	'08	'09	'10	'11	'12	'13	'14	'15	'14-'15 change
Farm/Country					1.9	1.8	1.3	1.5	1.5	3.0	2.5	2.3	3.9	3.8	2.2	2.1	1.9	1.9	3.6	1.4	2.3	2.6	1.2	2.6	0.2	0.3	0.0	1.2	1.5	1.9	0.5	0.5	0.8	1.6	0.6	3.3	+2.7
Sm. Town					3.2	3.0	1.7	1.9	2.0	2.3	3.4	3.2	2.6	1.6	2.5	3.1	2.3	3.0	2.8	3.7	2.6	2.9	1.3	1.3	0.7	0.5	0.9	1.3	1.3	1.8	1.2	1.2	1.6	2.3	1.9	1.9	0.0
Med. City					2.1	3.7	1.5	2.4	2.9	2.2	2.1	3.4	2.4	2.8	2.6	3.1	5.0	2.3	2.7	2.8	2.4	1.7	1.8	0.8	0.8	0.8	1.4	1.5	0.7	0.8	2.3	1.6	1.7	1.1	1.7	1.5	-0.2
Lg. City					3.5	2.5	2.8	2.2	1.8	1.6	2.1	2.8	4.2	3.6	2.7	4.1	3.6	3.7	3.1	3.6	2.5	1.8	1.7	0.7	0.7	1.0	1.0	0.6	0.9	1.5	1.2	1.3	1.6	1.2	2.1	2.9	+0.8
V. Lg. City					3.8	3.1	2.8	1.1	2.7	1.6	3.2	3.9	5.0	4.0	4.3	4.0	3.1	5.8	1.6	3.3	3.4	1.7	1.8	0.1	0.5	0.7	0.4	1.1	0.3	0.5	1.1	1.0	1.3	2.5	2.4	3.6	+1.2

27-30 year olds



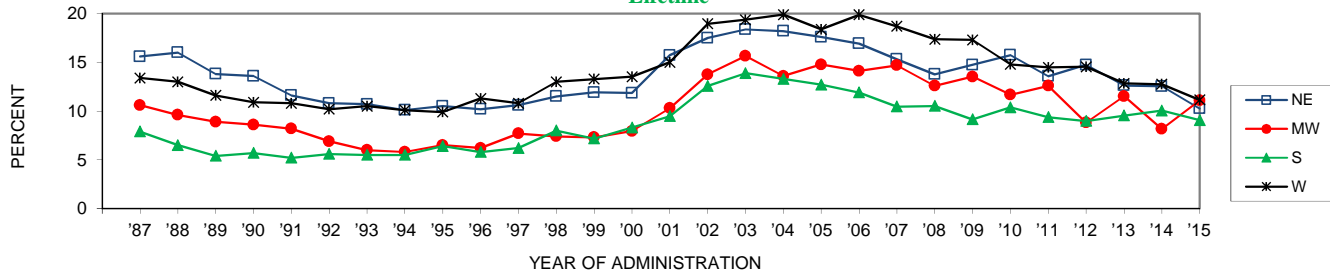
	'80	'81	'82	'83	'84	'85	'86	'87	'88	'89	'90	'91	'92	'93	'94	'95	'96	'97	'98	'99	'00	'01	'02	'03	'04	'05	'06	'07	'08	'09	'10	'11	'12	'13	'14	'15	'14-'15 change
Farm/Country									1.5	1.4	0.6	1.2	0.6	2.2	1.4	1.6	0.5	0.5	1.2	0.5	1.6	0.3	0.2	0.0	0.1	0.4	0.2	1.0	0.4	0.4	0.0	0.0	1.3	0.9	1.0	0.0	-1.0
Sm. Town									1.3	0.9	1.0	1.5	1.4	0.9	0.8	1.1	1.0	0.8	0.5	0.8	0.8	1.0	0.5	0.5	0.5	0.4	0.2	0.3	0.6	0.8	0.4	1.5	0.3	0.6	0.7	0.7	0.0
Med. City									0.9	1.3	0.9	1.6	1.7	1.4	1.2	1.9	1.3	0.4	1.1	1.6	0.9	1.6	0.6	0.6	0.0	0.3	1.3	0.4	0.9	0.2	0.3	0.7	0.3	1.1	0.3	0.9	+0.6
Lg. City									1.1	0.6	1.6	1.3	1.7	1.5	1.1	1.4	1.3	2.0	0.6	0.9	2.3	1.3	1.8	0.6	0.3	0.0	0.4	0.5	0.3	0.5	0.5	0.1	0.7	0.5	1.0	1.2	+0.2
V. Lg. City									0.9	0.9	1.2	1.5	1.7	1.6	2.8	1.6	2.6	1.4	2.0	0.9	1.2	1.9	0.5	0.6	0.2	0.3	0.3	0.3	0.1	0.0	0.4	0.5	0.3	0.5	1.8	1.9	+0.1

Trends in Annual **Hallucinogens Other Than LSD** Use by Gender (4 yr. Age Groupings)



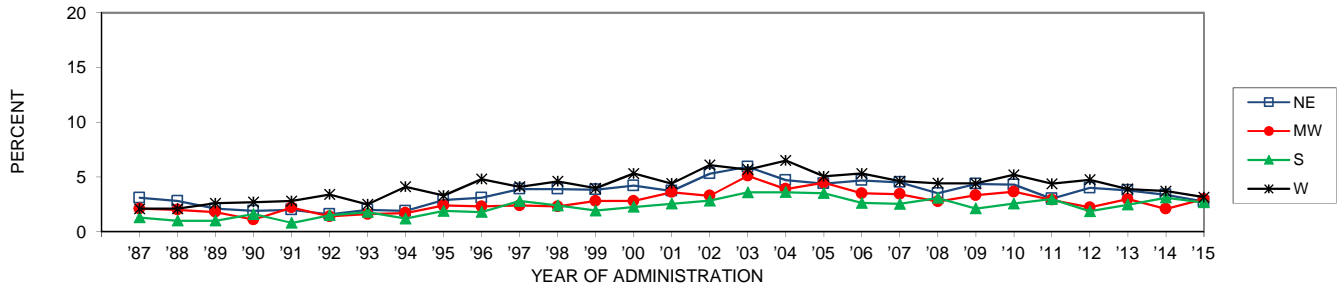
Trends in **Hallucinogens Other Than LSD** Use by Region (1-10 yrs. Past High School)

Lifetime



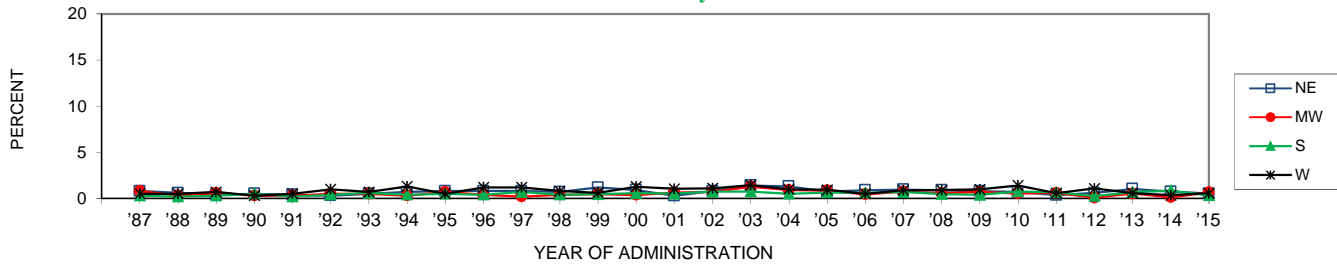
	'87	'88	'89	'90	'91	'92	'93	'94	'95	'96	'97	'98	'99	'00	'01	'02	'03	'04	'05	'06	'07	'08	'09	'10	'11	'12	'13	'14	'15	'14-'15 change
NE	15.6	16.0	13.8	13.6	11.6	10.8	10.7	10.1	10.5	10.2	10.6	11.5	11.9	11.9	15.7	17.5	18.4	18.2	17.6	16.9	15.3	13.8	14.7	15.7	13.6	14.7	12.6	12.5	10.3	-2.3
MW	10.6	9.6	8.9	8.6	8.2	6.9	6.0	5.8	6.5	6.2	7.7	7.4	7.3	8.0	10.3	13.8	15.7	13.6	14.8	14.1	14.7	12.6	13.5	11.7	12.6	8.8	11.5	8.2	11.1	+2.9 s
S	7.9	6.5	5.4	5.7	5.2	5.6	5.5	5.5	6.4	5.8	6.2	8.0	7.2	8.3	9.5	12.6	13.9	13.3	12.7	11.9	10.5	10.5	9.1	10.4	9.4	9.0	9.5	10.0	9.1	-1.0
W	13.4	13.0	11.6	10.9	10.8	10.2	10.5	10.1	9.9	11.3	10.8	13.0	13.3	13.5	15.0	19.0	19.4	19.9	18.4	19.9	18.7	17.4	17.3	14.8	14.5	14.5	12.8	12.8	11.2	-1.6

Annual



	'87	'88	'89	'90	'91	'92	'93	'94	'95	'96	'97	'98	'99	'00	'01	'02	'03	'04	'05	'06	'07	'08	'09	'10	'11	'12	'13	'14	'15	'14-'15 change
NE	3.1	2.8	2.1	1.9	2.0	1.6	2.0	1.9	2.9	3.1	3.9	3.9	3.8	4.2	3.7	5.3	5.9	4.7	4.4	4.7	4.5	3.5	4.4	4.3	3.0	4.0	3.8	3.4	2.7	-0.6
MW	2.1	2.0	1.8	1.1	2.2	1.4	1.6	1.7	2.4	2.3	2.4	2.3	2.8	2.8	3.6	3.3	5.1	3.9	4.5	3.5	3.4	2.8	3.3	3.6	2.9	2.2	3.0	2.1	3.0	+0.9
S	1.3	1.0	1.0	1.6	0.8	1.5	1.8	1.2	1.9	1.8	2.8	2.4	1.9	2.3	2.6	2.8	3.6	3.6	3.5	2.6	2.5	3.1	2.1	2.6	3.0	1.9	2.5	3.1	2.7	-0.4
W	2.1	2.1	2.6	2.7	2.8	3.4	2.5	4.1	3.3	4.8	4.1	4.6	4.0	5.3	4.4	6.1	5.7	6.5	5.1	5.3	4.6	4.4	4.4	5.2	4.4	4.8	3.9	3.7	3.2	-0.6

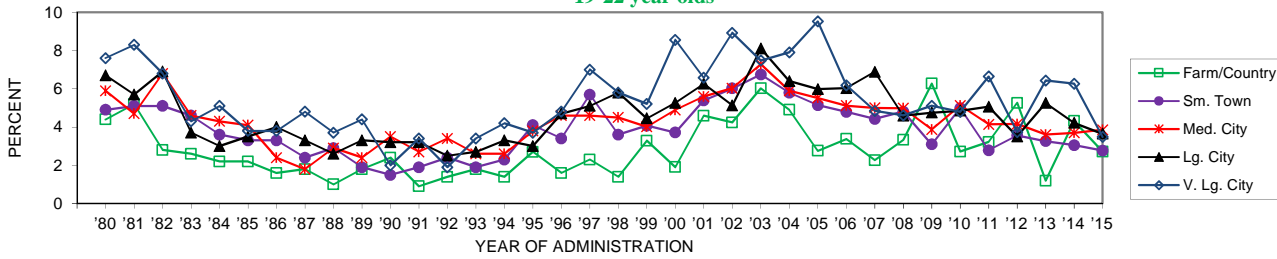
30-Day



																																																																																																																																																																																																																																																																																																																																																																																																																																																																																																																																																																																																																																																																																																																																																																																																																																																																																																																																																																																																																																																																																																																																																																																																																																																																																																																																																																																																																																																		</
--	--	--	--	--	--	--	--	--	--	--	--	--	--	--	--	--	--	--	--	--	--	--	--	--	--	--	--	--	--	--	--	--	--	--	--	--	--	--	--	--	--	--	--	--	--	--	--	--	--	--	--	--	--	--	--	--	--	--	--	--	--	--	--	--	--	--	--	--	--	--	--	--	--	--	--	--	--	--	--	--	--	--	--	--	--	--	--	--	--	--	--	--	--	--	--	--	--	--	--	--	--	--	--	--	--	--	--	--	--	--	--	--	--	--	--	--	--	--	--	--	--	--	--	--	--	--	--	--	--	--	--	--	--	--	--	--	--	--	--	--	--	--	--	--	--	--	--	--	--	--	--	--	--	--	--	--	--	--	--	--	--	--	--	--	--	--	--	--	--	--	--	--	--	--	--	--	--	--	--	--	--	--	--	--	--	--	--	--	--	--	--	--	--	--	--	--	--	--	--	--	--	--	--	--	--	--	--	--	--	--	--	--	--	--	--	--	--	--	--	--	--	--	--	--	--	--	--	--	--	--	--	--	--	--	--	--	--	--	--	--	--	--	--	--	--	--	--	--	--	--	--	--	--	--	--	--	--	--	--	--	--	--	--	--	--	--	--	--	--	--	--	--	--	--	--	--	--	--	--	--	--	--	--	--	--	--	--	--	--	--	--	--	--	--	--	--	--	--	--	--	--	--	--	--	--	--	--	--	--	--	--	--	--	--	--	--	--	--	--	--	--	--	--	--	--	--	--	--	--	--	--	--	--	--	--	--	--	--	--	--	--	--	--	--	--	--	--	--	--	--	--	--	--	--	--	--	--	--	--	--	--	--	--	--	--	--	--	--	--	--	--	--	--	--	--	--	--	--	--	--	--	--	--	--	--	--	--	--	--	--	--	--	--	--	--	--	--	--	--	--	--	--	--	--	--	--	--	--	--	--	--	--	--	--	--	--	--	--	--	--	--	--	--	--	--	--	--	--	--	--	--	--	--	--	--	--	--	--	--	--	--	--	--	--	--	--	--	--	--	--	--	--	--	--	--	--	--	--	--	--	--	--	--	--	--	--	--	--	--	--	--	--	--	--	--	--	--	--	--	--	--	--	--	--	--	--	--	--	--	--	--	--	--	--	--	--	--	--	--	--	--	--	--	--	--	--	--	--	--	--	--	--	--	--	--	--	--	--	--	--	--	--	--	--	--	--	--	--	--	--	--	--	--	--	--	--	--	--	--	--	--	--	--	--	--	--	--	--	--	--	--	--	--	--	--	--	--	--	--	--	--	--	--	--	--	--	--	--	--	--	--	--	--	--	--	--	--	--	--	--	--	--	--	--	--	--	--	--	--	--	--	--	--	--	--	--	--	--	--	--	--	--	--	--	--	--	--	--	--	--	--	--	--	--	--	--	--	--	--	--	--	--	--	--	--	--	--	--	--	--	--	--	--	--	--	--	--	--	--	--	--	--	--	--	--	--	--	--	--	--	--	--	--	--	--	--	--	--	--	--	--	--	--	--	--	--	--	--	--	--	--	--	--	--	--	--	--	--	--	--	--	--	--	--	--	--	--	--	--	--	--	--	--	--	--	--	--	--	--	--	--	--	--	--	--	--	--	--	--	--	--	--	--	--	--	--	--	--	--	--	--	--	--	--	--	--	--	--	--	--	--	--	--	--	--	--	--	--	--	--	--	--	--	--	--	--	--	--	--	--	--	--	--	--	--	--	--	--	--	--	--	--	--	--	--	--	--	--	--	--	--	--	--	--	--	--	--	--	--	--	--	--	--	--	--	--	--	--	--	--	--	--	--	--	--	--	--	--	--	--	--	--	--	--	--	--	--	--	--	--	--	--	--	--	--	--	--	--	--	--	--	--	--	--	--	--	--	--	--	--	--	--	--	--	--	--	--	--	--	--	--	--	--	--	--	--	--	--	--	--	--	--	--	--	--	--	--	--	--	--	--	--	--	--	--	--	--	--	--	--	--	--	--	--	--	--	--	--	--	--	--	--	--	--	--	--	--	--	--	--	--	--	--	--	--	--	--	--	--	--	--	--	--	--	--	--	--	--	--	--	--	--	--	--	--	--	--	--	--	--	--	--	--	--	--	--	--	--	--	--	--	--	--	--	--	--	--	--	--	--	--	--	--	--	--	--	--	--	--	--	--	--	--	--	--	--	--	--	--	--	--	--	--	--	--	--	--	--	--	--	--	--	--	--	--	--	--	--	--	--	--	--	--	--	--	--	--	--	--	--	--	--	--	--	--	--	--	--	--	--	--	--	--	--	--	--	--	--	--	--	--	--	--	--	--	--	--	--	--	--	--	--	--	--	--	--	--	--	--	--	--	--	--	--	--	--	--	--	--	--	--	--	--	--	--	--	--	--	--	--	--	--	--	--	--	--	--	--	--	--	--	--	--	--	--	--	--	--	--	--	--	--	--	--	--	--	--	--	--	--	--	--	--	--	--	--	--	--	--	--	--	--	--	--	--	--	--	--	--	--	--	--	--	--	--	--	--	--	--	--	--	--	--	--	--	--	--	--	--	--	--	--	--	--	--	--	--	--	--	--	--	--	--	--	--	--	--	--	--	--	--	--	--	--	--	--	--	--	--	--	--	--	--	--	--	--	--	--	--	--	--	--	--	--	--	--	--	--	--	--	--	--	--	--	--	--	--	--	--	--	--	--	--	--	--	--	--	--	--	--	--	--	--	--	--	--	--	--	--	--	--	--	--	--	--	--	--	--	--	--	--	--	--	--	--	--	--	--	--	--	--	--	--	--	--	--	--	--	--	--	--	--	--	--	--	--	--	--	--	--	--	--	--	--	--	--	--	--	--	--	--	--	--	--	--	--	--	--	--	--	--	--	--	--	--	--	--	--	--	--	--	--	--	--	--	--	--	--	--	--	--	--	--	--	--	--	--	--	--	--	--	--	--	--	--	--	--	--	--	--	--	--	--	--	--	--	--	--	--	--	--	--	--	--	--	--	--	--	--	--	--	--	--	--	--	--	--	--	--	--	--	--	--	--	--	--	--	--	--	--	--	--	--	--	--	--	--	--	--	--	--	--	--	--	--	--	--	--	--	--	--	--	--	--	--	--	--	--	--	--	--	--	--	--	--	--	--	--	--	--	--	--	--	--	--	--	--	--	--	--	--	--	--	----

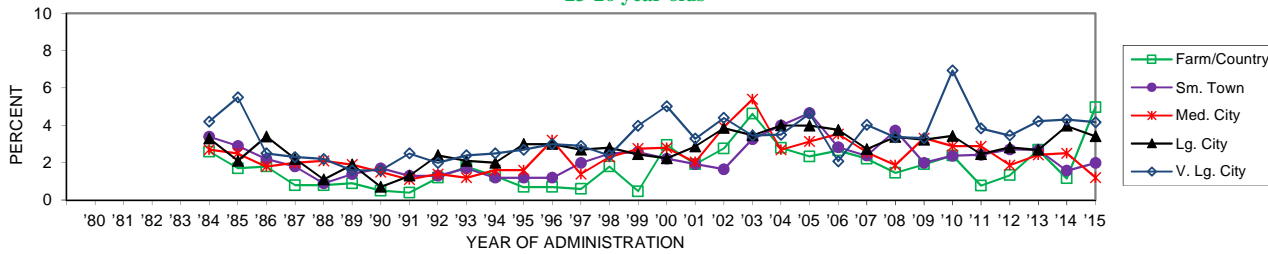
Trends in Annual **Hallucinogen Other Than LSD** Use by Urbanicity (4 yr. Age Groups)

19-22 year olds



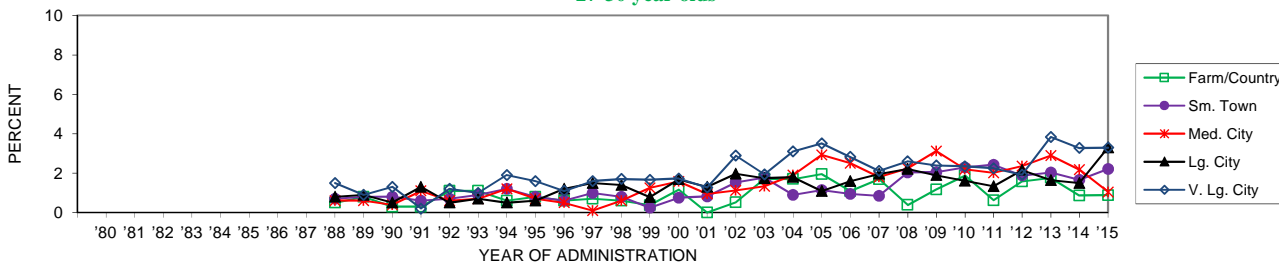
	'80	'81	'82	'83	'84	'85	'86	'87	'88	'89	'90	'91	'92	'93	'94	'95	'96	'97	'98	'99	'00	'01	'02	'03	'04	'05	'06	'07	'08	'09	'10	'11	'12	'13	'14	'15	'14-'15 change
Farm/Country	4.4	5.2	2.8	2.6	2.2	2.2	1.6	1.8	1.0	1.8	2.4	0.9	1.4	1.8	1.4	2.7	1.6	2.3	1.4	3.3	1.9	4.6	4.2	6.0	4.9	2.8	3.4	2.3	3.3	6.3	2.7	3.2	5.3	1.2	4.3	2.7	-1.6
Sm. Town	4.9	5.1	5.1	4.6	3.6	3.3	3.3	2.4	2.9	1.9	1.5	1.9	2.4	1.9	2.3	4.1	3.4	5.7	3.6	4.1	3.7	5.4	6.0	6.7	5.8	5.1	4.8	4.4	4.8	3.1	5.0	2.8	3.6	3.3	3.0	2.8	-0.3
Med. City	5.9	4.7	6.8	4.6	4.3	4.1	2.4	1.8	2.9	2.4	3.5	2.7	3.4	2.6	2.6	3.8	4.6	4.6	4.5	4.0	4.9	5.6	6.0	7.3	5.9	5.5	5.1	5.0	5.0	3.9	5.1	4.1	4.2	3.6	3.7	3.9	+0.2
Lg. City	6.7	5.7	6.9	3.7	3.0	3.5	4.0	3.3	2.6	3.3	3.2	3.2	2.5	2.7	3.3	3.0	4.7	5.1	5.8	4.4	5.3	6.3	5.1	8.1	6.4	6.0	6.0	6.9	4.6	4.8	4.9	5.1	3.5	5.3	4.2	3.6	-0.6
V. Lg. City	7.6	8.3	6.8	4.3	5.1	3.8	3.8	4.8	3.7	4.4	2.0	3.4	1.9	3.4	4.2	3.7	4.8	7.0	5.8	5.2	8.6	6.6	8.9	7.5	7.9	9.5	6.2	4.8	4.6	5.1	4.8	6.6	3.7	6.4	6.3	3.5	-2.8

23-26 year olds



	'80	'81	'82	'83	'84	'85	'86	'87	'88	'89	'90	'91	'92	'93	'94	'95	'96	'97	'98	'99	'00	'01	'02	'03	'04	'05	'06	'07	'08	'09	'10	'11	'12	'13	'14	'15	'14-'15 change
Farm/Country					2.6	1.7	1.8	0.8	0.8	0.9	0.5	0.4	1.2	1.8	1.3	0.7	0.7	0.6	1.8	0.5	3.0	1.9	2.8	4.6	2.8	2.3	2.7	2.2	1.5	1.9	2.4	0.8	1.3	2.7	1.2	5.0	+3.8 s
Sm. Town					3.4	2.9	2.2	1.8	0.9	1.4	1.7	1.3	1.3	1.7	1.2	1.2	1.2	2.0	2.5	2.6	2.2	1.9	1.7	3.3	4.0	4.7	2.8	2.4	3.7	2.0	2.4	2.4	2.7	2.7	1.6	2.0	+0.4
Med. City					2.7	2.5	1.8	2.0	2.1	1.9	1.5	1.1	1.4	1.2	1.6	1.6	3.2	1.4	2.3	2.8	2.8	2.0	3.9	5.4	2.7	3.1	3.5	2.6	1.9	3.3	2.9	2.9	1.9	2.4	2.5	1.2	-1.3
Lg. City					3.3	2.1	3.4	2.2	1.1	1.9	0.7	1.3	2.4	2.1	2.0	3.0	3.0	2.7	2.8	2.4	2.2	2.9	3.9	5.4	4.0	4.0	3.8	2.7	3.4	3.2	3.4	2.5	2.8	2.7	4.0	3.4	-0.6
V. Lg. City					4.2	5.5	2.5	2.3	2.2	1.6	1.6	2.5	2.0	2.4	2.5	2.7	3.0	2.9	2.4	4.0	5.0	3.3	4.4	3.4	3.5	4.6	2.1	4.0	3.4	3.3	6.9	3.8	3.5	4.2	4.3	4.2	-0.1

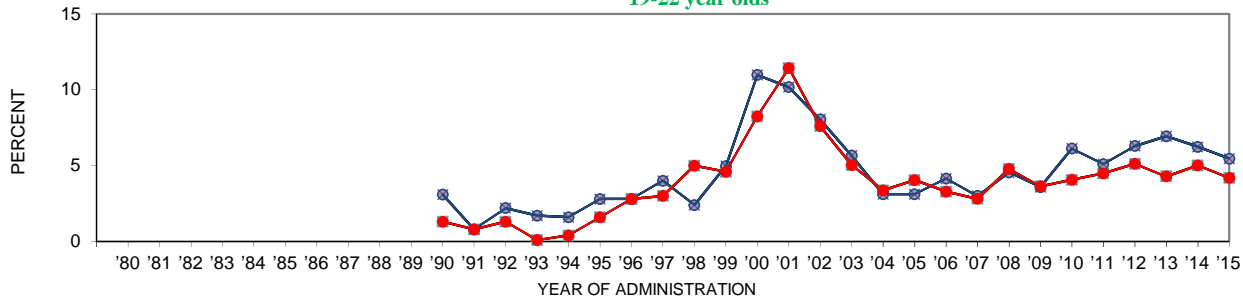
27-30 year olds



	'80	'81	'82	'83	'84	'85	'86	'87	'88	'89	'90	'91	'92	'93	'94	'95	'96	'97	'98	'99	'00	'01	'02	'03	'04	'05	'06	'07	'08	'09	'10	'11	'12	'13	'14	'15	'14-'15 change
Farm/Country									0.5	0.8	0.3	0.3	1.1	1.1	0.6	0.8	0.6	0.7	0.6	0.4	1.2	0.0	0.5	1.7	1.7	1.9	1.1	1.7	0.4	1.2	1.9	0.6	1.6	1.8	0.9	0.9	0.0
Sm. Town									0.7	0.8	0.8	0.6	0.7	0.9	1.2	0.8	0.6	1.0	0.8	0.3	0.7	0.8	1.5	1.8	0.9	1.1	1.0	0.9	2.0	2.0	2.3	2.4	1.9	2.0	1.7	2.2	+0.6
Med. City									0.6	0.6	0.4	1.1	0.6	0.7	1.2	0.7	0.5	0.1	0.6	1.3	1.6	1.0	1.1	1.3	1.9	2.9	2.5	1.8	2.2	3.1	2.2	2.0	2.4	2.9	2.2	1.0	-1.1
Lg. City									0.8	0.9	0.5	1.3	0.5	0.7	0.5	0.6	1.2	1.5	1.4	0.8	1.7	1.3	2.0	1.7	1.8	1.1	1.6	2.0	2.2	1.9	1.6	1.3	2.2	1.6	1.5	3.3	+1.8
V. Lg. City									1.5	0.9	1.3	0.2	1.2	1.0	1.9	1.6	1.1	1.6	1.7	1.7	1.7	1.3	2.9	1.9	3.1	3.5	2.8	2.1	2.6	2.4	2.3	2.2	1.9	3.8	3.3	3.3	0.0

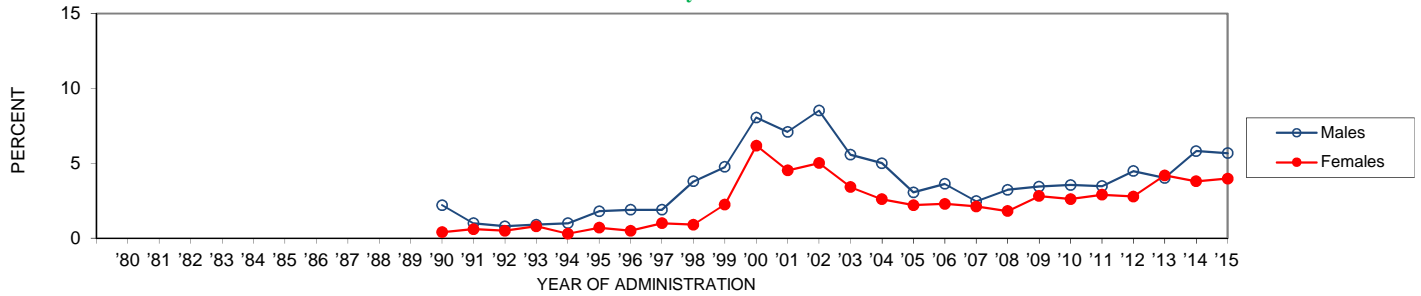
Trends in Annual Ecstasy (MDMA) Use by Gender (4 yr. Age Groupings)

19-22 year olds



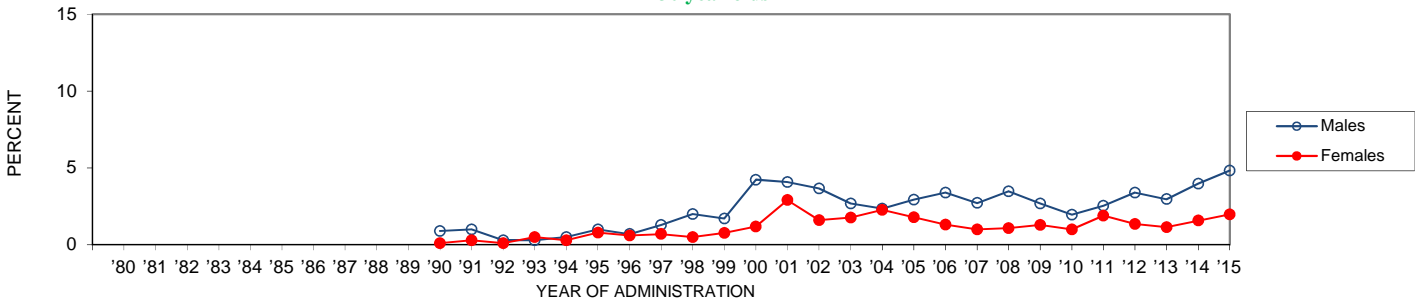
	'80	'81	'82	'83	'84	'85	'86	'87	'88	'89	'90	'91	'92	'93	'94	'95	'96	'97	'98	'99	'00	'01	'02	'03	'04	'05	'06	'07	'08	'09	'10	'11	'12	'13	'14	'15	'14-'15 change
Males											3.1	0.8	2.2	1.7	1.6	2.8	2.8	4.0	2.4	5.0	11.0	10.2	8.0	5.7	3.1	3.1	4.1	3.0	4.5	3.6	6.1	5.1	6.3	6.9	6.2	5.5	-0.8
Females											1.3	0.8	1.3	0.1	0.4	1.6	2.8	3.0	5.0	4.6	8.2	11.4	7.6	5.0	3.4	4.1	3.3	2.8	4.8	3.6	4.1	4.5	5.1	4.3	5.0	4.2	-0.8

23-26 year olds



	'80	'81	'82	'83	'84	'85	'86	'87	'88	'89	'90	'91	'92	'93	'94	'95	'96	'97	'98	'99	'00	'01	'02	'03	'04	'05	'06	'07	'08	'09	'10	'11	'12	'13	'14	'15	'14-'15 change
Males											2.2	1.0	0.8	0.9	1.0	1.8	1.9	1.9	3.8	4.8	8.1	7.1	8.5	5.6	5.0	3.1	3.6	2.5	3.2	3.4	3.5	3.5	4.5	4.0	5.8	5.7	-0.1
Females											0.4	0.6	0.5	0.8	0.3	0.7	0.5	1.0	0.9	2.3	6.2	4.5	5.0	3.4	2.6	2.2	2.3	2.1	1.8	2.8	2.6	2.9	2.8	4.2	3.8	4.0	+0.2

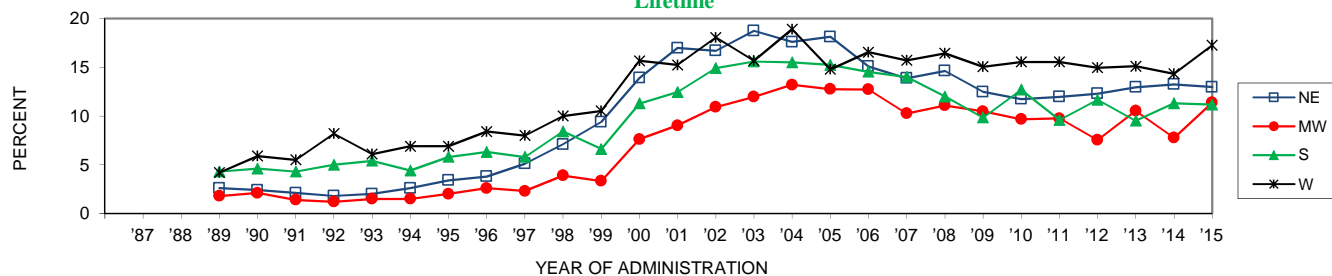
27-30 year olds



	'80	'81	'82	'83	'84	'85	'86	'87	'88	'89	'90	'91	'92	'93	'94	'95	'96	'97	'98	'99	'00	'01	'02	'03	'04	'05	'06	'07	'08	'09	'10	'11	'12	'13	'14	'15	'14-'15 change
Males											0.9	1.0	0.3	0.3	0.5	1.0	0.7	1.3	2.0	1.7	4.2	4.1	3.7	2.7	2.4	2.9	3.4	2.7	3.5	2.7	2.0	2.5	3.4	3.0	4.0	4.8	+0.9
Females											0.1	0.3	0.1	0.5	0.3	0.8	0.6	0.7	0.5	0.8	1.2	2.9	1.6	1.8	2.3	1.8	1.3	1.0	1.1	1.3	1.0	1.9	1.4	1.1	1.6	2.0	+0.4

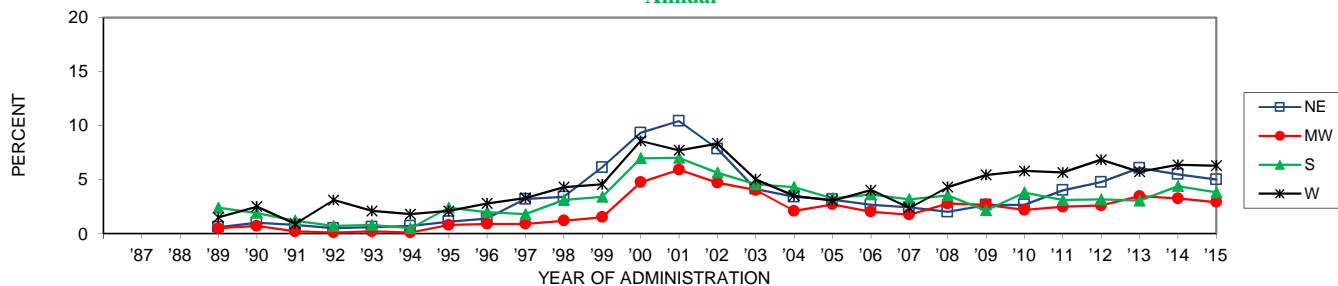
Trends in Ecstasy (MDMA) Use by Region (1-10 yrs. Past High School)

Lifetime



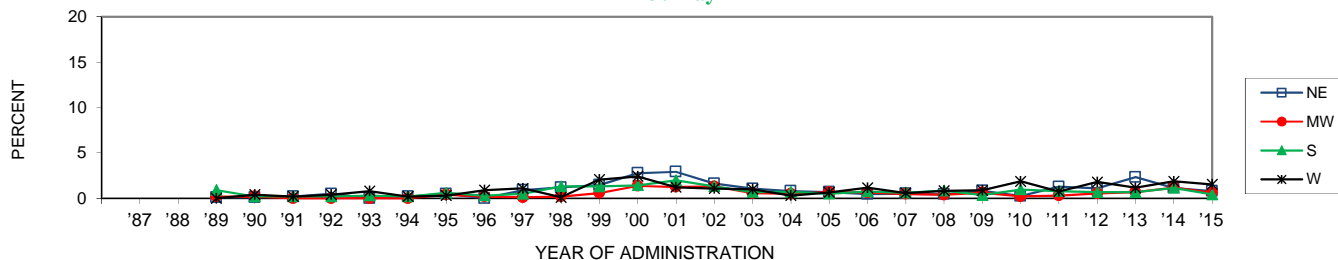
	'87	'88	'89	'90	'91	'92	'93	'94	'95	'96	'97	'98	'99	'00	'01	'02	'03	'04	'05	'06	'07	'08	'09	'10	'11	'12	'13	'14	'15	'14-'15 change
NE			2.6	2.4	2.1	1.8	2.0	2.6	3.4	3.8	5.1	7.1	9.4	13.9	17.0	16.7	18.7	17.6	18.1	15.1	13.9	14.6	12.5	11.7	12.0	12.3	12.9	13.2	13.0	-0.3
MW			1.8	2.1	1.4	1.2	1.5	1.5	2.0	2.6	2.3	3.9	3.3	7.6	9.0	10.9	12.0	13.2	12.7	12.7	10.3	11.1	10.5	9.7	9.8	7.5	10.5	7.8	11.4	+3.6
S			4.3	4.6	4.3	5.0	5.4	4.4	5.8	6.3	5.8	8.4	6.6	11.3	12.5	14.9	15.6	15.5	15.2	14.5	14.0	12.0	9.8	12.7	9.6	11.7	9.5	11.3	11.2	-0.1
W			4.2	5.9	5.5	8.2	6.1	6.9	6.9	8.4	8.0	10.0	10.5	15.7	15.2	18.1	15.7	18.9	14.8	16.5	15.7	16.4	15.1	15.5	15.5	15.5	15.0	14.3	17.2	+2.9

Annual



	'87	'88	'89	'90	'91	'92	'93	'94	'95	'96	'97	'98	'99	'00	'01	'02	'03	'04	'05	'06	'07	'08	'09	'10	'11	'12	'13	'14	'15	'14-'15 change	
NE			0.6	1.0	0.8	0.5	0.6	0.7	1.1	1.4	3.2	3.4	6.1	9.3	10.4	7.9	4.1	3.4	3.1	2.7	2.4	2.0	2.6	2.7	4.0	4.8	6.1	5.5	5.0	-0.5	
MW			0.5	0.7	0.2	0.1	0.2	0.1	0.8	0.9	0.9	1.2	1.5	4.8	5.9	4.7	4.0	2.1	2.7	2.0	1.8	2.8	2.7	2.2	2.5	2.6	3.5	3.3	2.9	-0.3	
S			2.4	1.9	1.2	0.7	0.8	0.5	2.4	2.0	1.8	3.1	3.4	7.0	7.0	5.6	4.6	4.3	3.3	3.6	3.2	3.5	2.1	3.8	3.1	3.2	3.0	4.4	3.8	-0.6	
W			1.5	2.5	0.9	3.1	2.1	1.8	2.1	2.8	3.3	4.3	4.6	8.6	7.7	8.3	5.0	3.5	3.1	4.0	2.4	2.8	2.4	4.3	5.4	5.8	5.6	6.8	6.4	6.3	-0.1

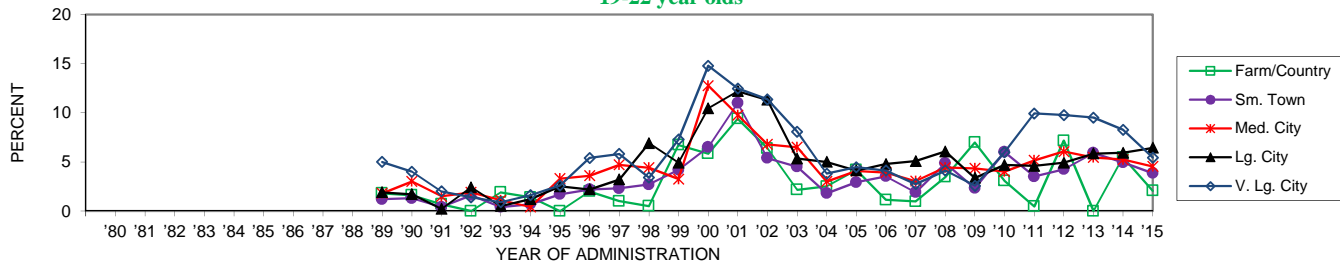
30-Day



	'87	'88	'89	'90	'91	'92	'93	'94	'95	'96	'97	'98	'99	'00	'01	'02	'03	'04	'05	'06	'07	'08	'09	'10	'11	'12	'13	'14	'15	'14-'15 change
NE			0.1	0.1	0.2	0.5	0.0	0.2	0.5	0.0	0.9	1.2	1.5	2.8	2.9	1.6	1.1	0.8	0.7	0.5	0.5	0.4	0.8	0.2	1.3	1.1	2.3	1.2	0.8	-0.4
MW			0.2	0.2	0.0	0.0	0.0	0.0	0.4	0.2	0.1	0.2	0.6	1.4	1.2	1.3	0.6	0.5	0.7	0.6	0.5	0.4	0.6	0.2	0.3	0.5	0.7	1.2	0.6	-0.6
S			0.9	0.2	0.2	0.2	0.3	0.2	0.6	0.3	0.5	1.3	1.3	1.4	2.0	1.3	0.7	0.7	0.5	0.8	0.6	0.8	0.4	1.0	0.8	0.7	0.7	1.2	0.4	-0.7
W			0.0	0.4	0.2	0.4	0.8	0.2	0.3	0.9	1.1	0.1	2.1	2.4	1.2	1.1	1.0	0.3	0.7	1.2	0.6	0.8	0.9	1.9	0.8	1.8	1.2	1.9	1.5	-0.3

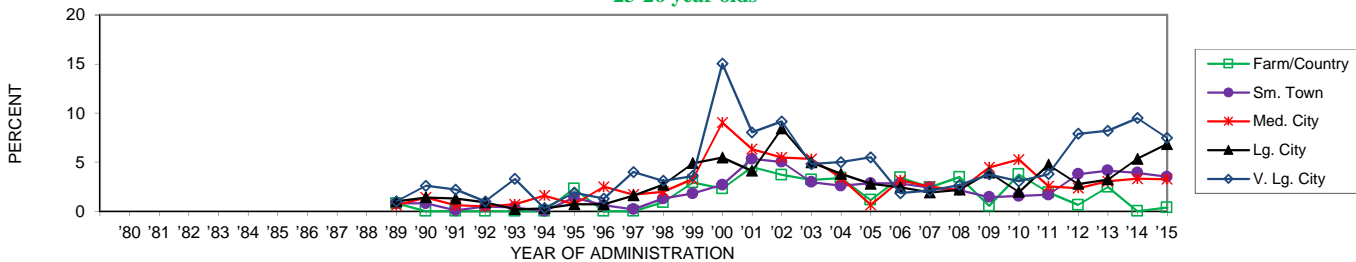
Trends in Annual Ecstasy (MDMA) Use by Urbanicity (4 yr. Age Groups)

19-22 year olds



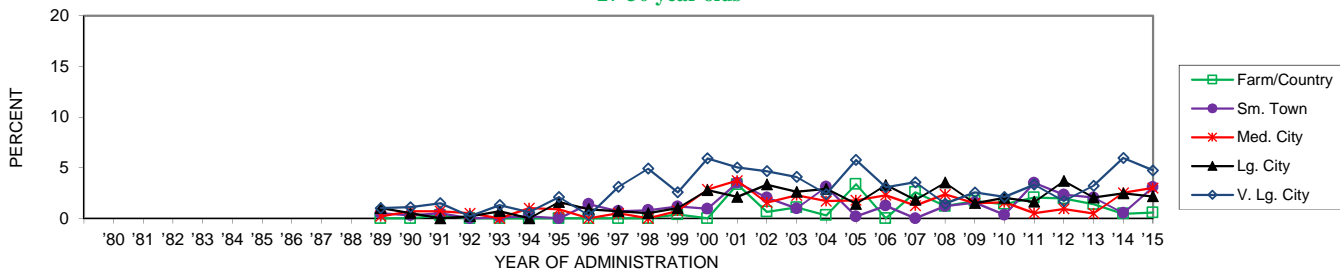
	'80	'81	'82	'83	'84	'85	'86	'87	'88	'89	'90	'91	'92	'93	'94	'95	'96	'97	'98	'99	'00	'01	'02	'03	'04	'05	'06	'07	'08	'09	'10	'11	'12	'13	'14	'15	'14-'15 change
Farm/Country										1.8	1.6	0.7	0.0	1.9	1.4	0.0	2.0	1.0	0.5	6.7	5.8	9.4	6.4	2.2	2.5	4.2	1.1	1.0	3.5	7.0	3.1	0.5	7.2	0.0	5.5	2.1	-3.4
Sm. Town										1.2	1.3	0.4	1.6	0.4	0.7	1.7	2.2	2.3	2.7	4.2	6.5	11.0	5.4	4.5	1.8	2.9	3.5	1.9	4.9	2.3	6.0	3.5	4.2	5.9	4.9	3.9	-1.1
Med. City										1.8	3.0	1.5	1.9	1.1	0.4	3.3	3.6	4.7	4.4	3.3	12.8	9.8	6.8	6.5	3.0	4.1	3.9	3.0	4.4	4.3	4.0	5.2	6.1	5.5	5.2	4.5	-0.7
Lg. City										1.9	1.7	0.2	2.4	0.5	1.2	2.5	2.2	3.2	6.9	4.9	10.5	12.2	11.3	5.3	5.0	4.1	4.8	5.1	6.0	3.4	4.7	4.6	4.9	5.8	5.9	6.4	+0.5
V. Lg. City										5.0	4.0	2.0	1.4	0.9	1.6	2.6	5.4	5.8	3.4	7.3	14.8	12.5	11.4	8.1	3.8	4.5	4.1	2.7	4.1	2.6	6.0	9.9	9.8	9.5	8.3	5.4	-2.8

23-26 year olds



	'80	'81	'82	'83	'84	'85	'86	'87	'88	'89	'90	'91	'92	'93	'94	'95	'96	'97	'98	'99	'00	'01	'02	'03	'04	'05	'06	'07	'08	'09	'10	'11	'12	'13	'14	'15	'14-'15 change
Farm/Country										0.8	0.0	0.0	0.0	0.0	0.0	2.3	0.0	0.0	0.9	2.9	2.3	4.5	3.7	3.2	3.4	1.1	3.4	2.4	3.5	0.5	3.7	1.9	0.6	2.5	0.0	0.4	+0.4
Sm. Town										0.8	0.8	0.1	0.5	0.4	0.0	1.4	0.6	0.2	1.3	1.8	2.7	5.3	5.0	3.0	2.6	2.9	2.8	2.4	2.2	1.4	1.6	1.7	3.8	4.1	3.9	3.5	-0.4
Med. City										0.6	1.4	0.6	0.5	0.7	1.6	0.7	2.5	1.7	2.0	3.3	9.0	6.3	5.5	5.3	3.4	0.6	3.1	2.5	2.2	4.5	5.3	2.5	2.3	3.1	3.3	3.3	0.0
Lg. City										1.0	1.4	1.3	0.9	0.2	0.3	0.7	0.7	1.6	2.7	4.9	5.5	4.1	8.4	5.0	3.8	2.8	2.4	1.9	2.2	3.9	2.0	4.7	2.8	3.2	5.3	6.8	+1.5
V. Lg. City										1.0	2.6	2.2	1.0	3.3	0.3	1.9	1.3	4.0	3.1	3.6	15.0	8.0	9.1	4.8	5.0	5.5	1.9	2.1	2.7	3.8	3.0	3.8	7.9	8.2	9.5	7.5	-2.0

27-30 year olds




	'80	'81	'82	'83	'84	'85	'86	'87	'88	'89	'90	'91	'92	'93	'94	'95	'96	'97	'98	'99	'00	'01	'02	'03	'04	'05	'06	'07	'08	'09	'10	'11	'12	'13	'14	'15	'14-'15 change
Farm/Country										0.0	0.0	0.3	0.0	0.0	0.0	0.0	0.0	0.0	0.0	0.4	0.0	3.3	0.6	1.1	0.3	3.4	0.0	2.6	1.2	1.7	1.4	2.0	2.0	1.4	0.5	0.6	+0.1
Sm. Town										0.5	0.3	0.5	0.0	0.1	0.2	0.0	1.4	0.7	0.8	1.2	0.9	3.5	2.0	1.0	3.1	0.2	1.2	0.0	1.2	1.6	0.3	3.5	2.3	2.0	0.5	3.1	+2.6
Med. City										0.2	0.7	0.7	0.5	0.0	1.0	0.9	0.0	0.5	0.0	0.7	2.9	3.7	1.6	2.3	1.7	1.8	2.3	1.3	2.4	1.5	1.6	0.5	0.9	0.5	2.5	3.0	+0.5
Lg. City										1.0	0.5	0.0	0.2	0.7	0.0	1.6	0.9	0.7	0.5	1.0	2.8	2.1	3.3	2.6	2.9	1.4	3.3	1.8	3.5	1.5	2.0	1.6	3.7	2.0	2.5	2.2	-0.3
V. Lg. City										1.0	1.1	1.5	0.2	1.3	0.6	2.1	0.3	3.1	4.9	2.6	5.9	5.0	4.6	4.1	2.4	5.8	3.1	3.6	1.4	2.6	2.1	3.3	1.7	3.2	6.0	4.7	-1.2

Note: Zeros in italics indicate a prevalence rate of less than 0.05%, but greater than true zero.


Trends in Annual Salvia Use by Gender (4 yr. Age Groupings)

19-22 year olds



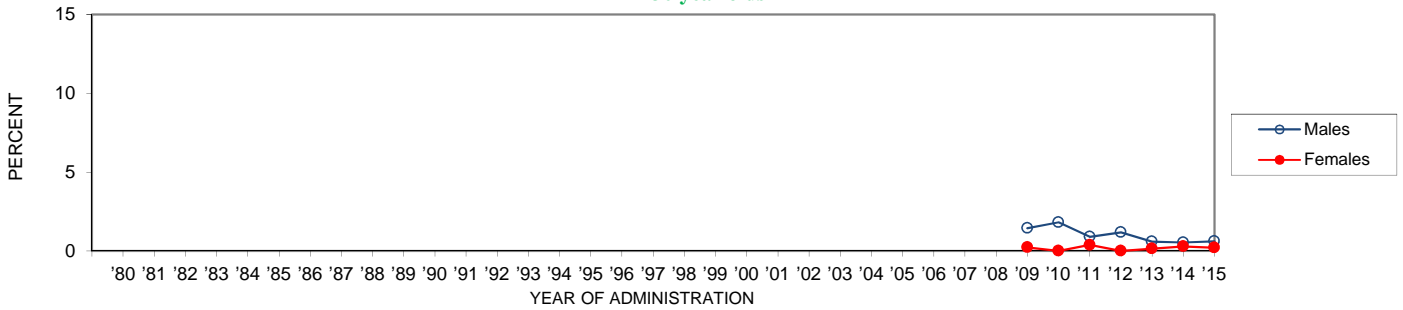
	'80	'81	'82	'83	'84	'85	'86	'87	'88	'89	'90	'91	'92	'93	'94	'95	'96	'97	'98	'99	'00	'01	'02	'03	'04	'05	'06	'07	'08	'09	'10	'11	'12	'13	'14	'15	'14-'15 change
Males																																					
Females																																					

23-26 year olds



	'80	'81	'82	'83	'84	'85	'86	'87	'88	'89	'90	'91	'92	'93	'94	'95	'96	'97	'98	'99	'00	'01	'02	'03	'04	'05	'06	'07	'08	'09	'10	'11	'12	'13	'14	'15	'14-'15 change
Males																																					
Females																																					

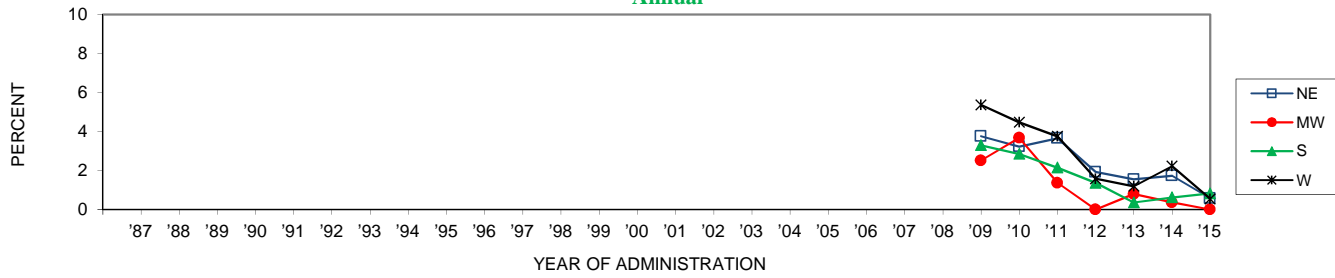
27-30 year olds



	'80	'81	'82	'83	'84	'85	'86	'87	'88	'89	'90	'91	'92	'93	'94	'95	'96	'97	'98	'99	'00	'01	'02	'03	'04	'05	'06	'07	'08	'09	'10	'11	'12	'13	'14	'15	'14-'15 change
Males																																					
Females																																					

Trends in **Salvia** Use by Region (1-10 yrs. Past High School)


Annual



	'87	'88	'89	'90	'91	'92	'93	'94	'95	'96	'97	'98	'99	'00	'01	'02	'03	'04	'05	'06	'07	'08	'09	'10	'11	'12	'13	'14	'15	'14-'15 change
NE																							3.8	3.2	3.7	1.9	1.5	1.7	0.6	-1.2
MW																							2.5	3.7	1.4	0.0	0.8	0.4	0.0	-0.4
S																							3.3	2.9	2.1	1.4	0.4	0.6	0.8	+0.2
W																							5.4	4.5	3.8	1.6	1.2	2.2	0.5	-1.7 s


Trends in Annual **Salvia** Use by Urbanicity (4 yr. Age Groups)

19-22 year olds



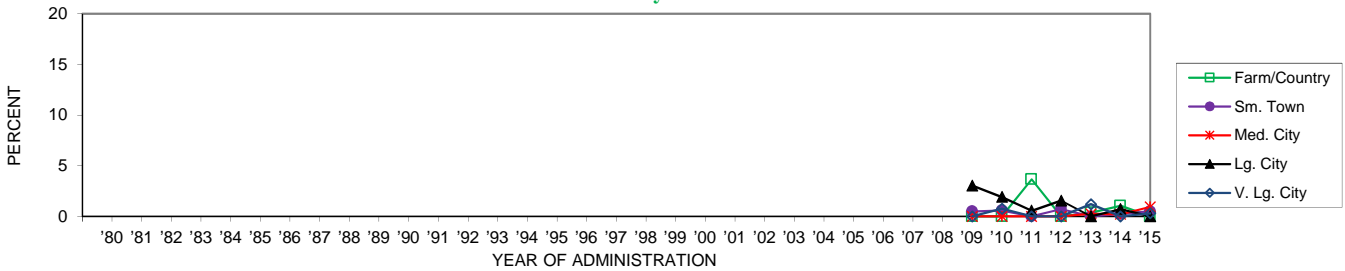
	'80	'81	'82	'83	'84	'85	'86	'87	'88	'89	'90	'91	'92	'93	'94	'95	'96	'97	'98	'99	'00	'01	'02	'03	'04	'05	'06	'07	'08	'09	'10	'11	'12	'13	'14	'15	'14-'15 change
Farm/Country																														14.1	2.4	6.3	1.8	0.0	1.5	0.0	-1.5
Sm. Town																														6.8	5.1	4.6	3.7	1.6	1.5	0.4	-1.1
Med. City																														3.5	4.2	4.7	0.0	1.5	1.3	1.1	-0.2
Lg. City																														7.0	5.5	3.0	0.5	1.4	1.5	1.7	+0.2
V. Lg. City																														11.1	2.6	10.2	1.3	0.9	2.5	1.7	-0.9

23-26 year olds



	'80	'81	'82	'83	'84	'85	'86	'87	'88	'89	'90	'91	'92	'93	'94	'95	'96	'97	'98	'99	'00	'01	'02	'03	'04	'05	'06	'07	'08	'09	'10	'11	'12	'13	'14	'15	'14-'15 change
Farm/Country																														4.6	5.8	0.0	0.0	1.6	0.4	0.0	-0.4
Sm. Town																														1.2	3.8	0.0	2.8	0.7	1.6	0.2	-1.4
Med. City																														1.3	1.6	2.6	0.8	0.2	1.4	0.0	-1.4
Lg. City																														1.1	4.1	0.0	0.6	0.6	0.5	0.0	-0.5
V. Lg. City																														0.7	5.5	2.4	0.9	1.0	1.6	0.8	-0.8

27-30 year olds

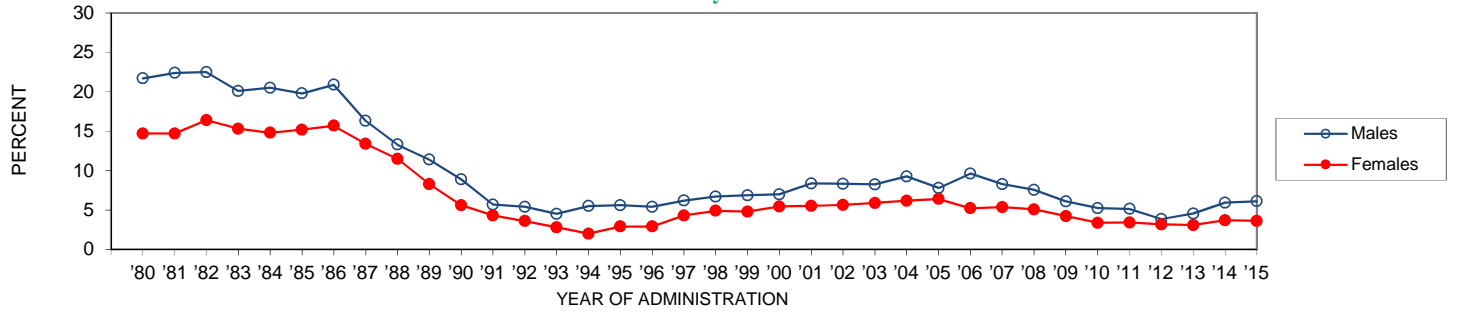


	'80	'81	'82	'83	'84	'85	'86	'87	'88	'89	'90	'91	'92	'93	'94	'95	'96	'97	'98	'99	'00	'01	'02	'03	'04	'05	'06	'07	'08	'09	'10	'11	'12	'13	'14	'15	'14-'15 change
Farm/Country																														0.0	0.0	3.7	0.0	0.4	1.0	0.0	-1.0
Sm. Town																														0.5	0.6	0.0	0.7	0.0	0.2	0.5	+0.3
Med. City																														0.0	0.0	0.0	0.0	0.2	0.2	0.9	+0.7
Lg. City																														3.0	1.9	0.5	1.5	0.0	0.7	0.0	-0.7
V. Lg. City																														0.0	0.8	0.0	0.0	1.2	0.0	0.3	+0.3

Note: Zeros in *italics* indicate a prevalence rate of less than 0.05%, but greater than true zero.

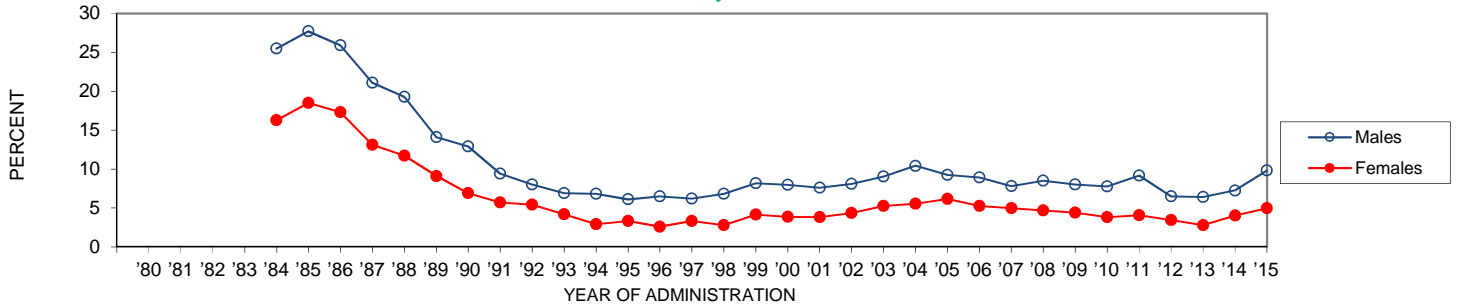
Trends in Annual Cocaine Use by Gender (4 yr. Age Groupings)

19-22 year olds



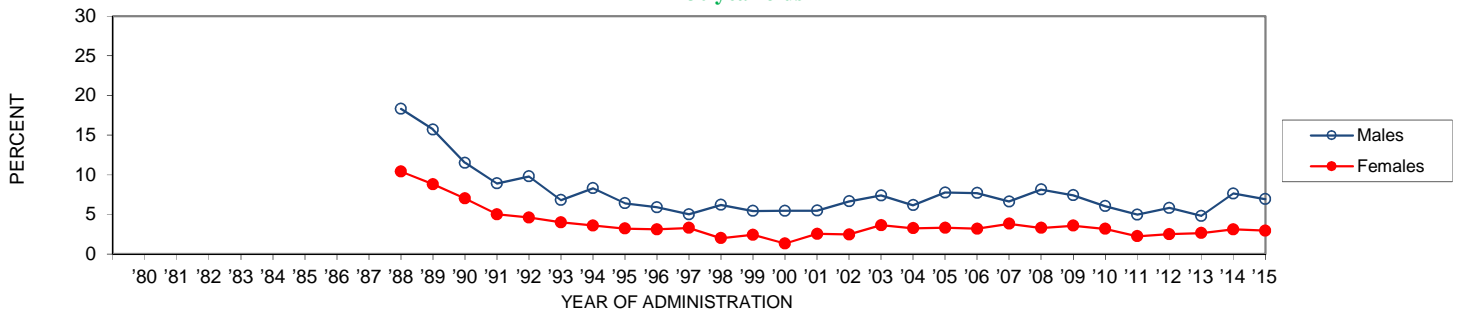
	'80	'81	'82	'83	'84	'85	'86	'87	'88	'89	'90	'91	'92	'93	'94	'95	'96	'97	'98	'99	'00	'01	'02	'03	'04	'05	'06	'07	'08	'09	'10	'11	'12	'13	'14	'15	'14-'15 change
Males	21.7	22.4	22.5	20.1	20.5	19.8	20.9	16.3	13.3	11.4	8.9	5.7	5.4	4.5	5.5	5.6	5.4	6.2	6.7	6.9	7.0	8.4	8.3	8.2	9.3	7.8	9.6	8.3	7.5	6.1	5.2	5.1	3.9	4.5	5.9	6.1	+0.2
Females	14.7	14.7	16.4	15.3	14.8	15.2	15.7	13.4	11.5	8.3	5.6	4.3	3.6	2.8	2.0	2.9	2.9	4.3	4.9	4.8	5.4	5.5	5.7	5.9	6.2	6.4	5.2	5.4	5.1	4.2	3.4	3.4	3.2	3.1	3.7	3.6	-0.1

23-26 year olds



	'80	'81	'82	'83	'84	'85	'86	'87	'88	'89	'90	'91	'92	'93	'94	'95	'96	'97	'98	'99	'00	'01	'02	'03	'04	'05	'06	'07	'08	'09	'10	'11	'12	'13	'14	'15	'14-'15 change
Males					25.5	27.7	25.9	21.1	19.3	14.1	12.9	9.4	8.0	6.9	6.8	6.1	6.5	6.2	6.8	8.2	8.0	7.6	8.1	9.0	10.4	9.2	8.9	7.8	8.5	8.0	7.8	9.2	6.5	6.4	7.2	9.8	+2.6
Females					16.3	18.5	17.3	13.1	11.7	9.1	6.9	5.7	5.4	4.2	2.9	3.3	2.6	3.3	2.8	4.1	3.9	3.8	4.3	5.3	5.5	6.2	5.2	5.0	4.7	4.4	3.8	4.1	3.4	2.8	4.0	5.0	+0.9

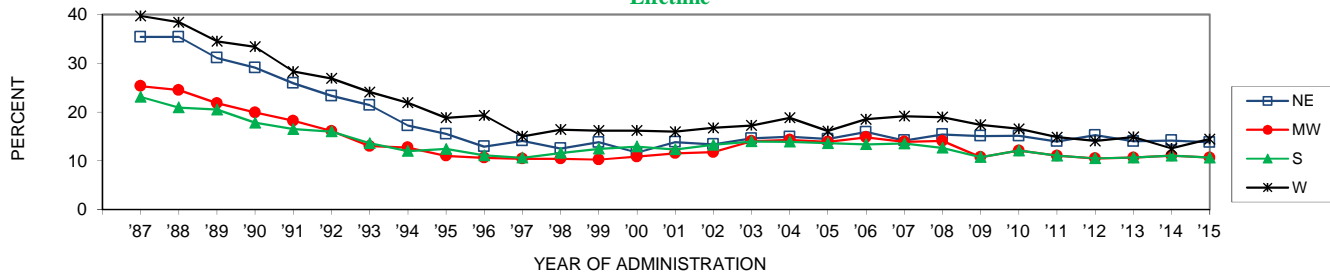
27-30 year olds



	'80	'81	'82	'83	'84	'85	'86	'87	'88	'89	'90	'91	'92	'93	'94	'95	'96	'97	'98	'99	'00	'01	'02	'03	'04	'05	'06	'07	'08	'09	'10	'11	'12	'13	'14	'15	'14-'15 change
Males									18.3	15.7	11.5	8.9	9.8	6.8	8.3	6.4	5.9	5.0	6.2	5.4	5.5	5.5	6.6	7.4	6.1	7.7	7.7	6.6	8.1	7.4	6.0	5.0	5.8	4.8	7.6	6.9	-0.7
Females									10.4	8.8	7.0	5.0	4.6	4.0	3.6	3.2	3.1	3.3	2.0	2.4	1.3	2.5	2.5	3.6	3.2	3.3	3.2	3.8	3.3	3.6	3.2	2.2	2.5	2.6	3.1	2.9	-0.2

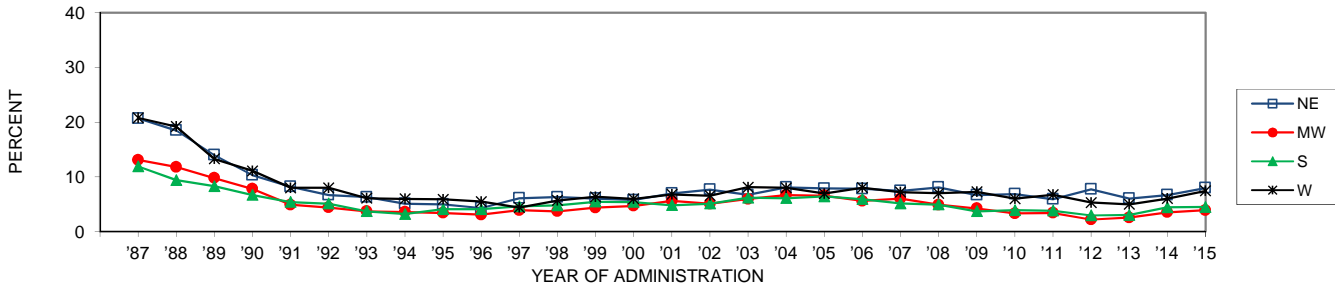
Trends in Cocaine Use by Region (1-10 yrs. Past High School)

Lifetime



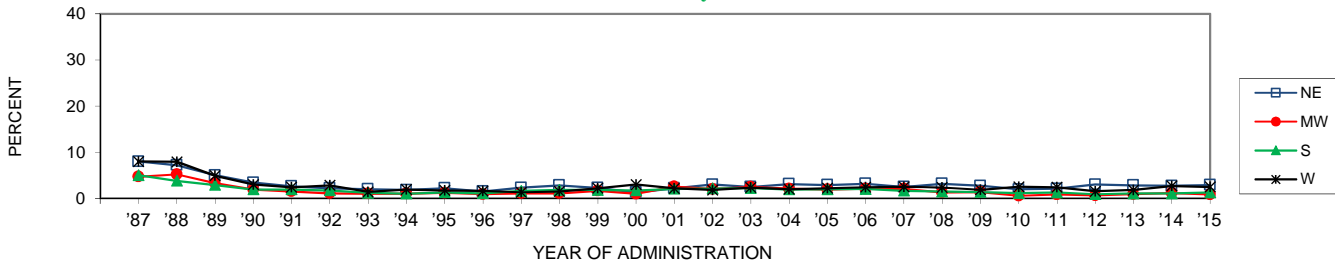
	'87	'88	'89	'90	'91	'92	'93	'94	'95	'96	'97	'98	'99	'00	'01	'02	'03	'04	'05	'06	'07	'08	'09	'10	'11	'12	'13	'14	'15	'14-'15 change
NE	35.4	35.4	31.1	29.1	25.9	23.3	21.4	17.2	15.5	12.9	14.1	12.5	13.8	11.7	13.8	13.4	14.6	14.9	14.5	15.9	14.2	15.4	15.1	15.1	13.9	15.2	14.0	14.1	13.8	-0.3
MW	25.3	24.5	21.8	19.9	18.2	16.1	13.0	12.7	11.0	10.6	10.4	10.4	10.2	10.8	11.5	11.7	14.0	14.3	13.9	14.8	13.9	14.1	10.7	12.1	11.1	10.5	10.6	11.1	10.7	-0.4
S	23.1	20.9	20.5	17.8	16.5	16.0	13.6	12.0	12.4	11.1	10.6	11.6	12.4	12.9	12.3	13.3	14.0	13.9	13.6	13.4	13.5	12.6	10.7	12.1	11.1	10.5	10.6	11.1	10.7	-0.4
W	39.7	38.4	34.5	33.4	28.3	26.9	24.1	21.9	18.8	19.3	15.0	16.4	16.2	16.2	16.0	16.8	17.2	18.8	16.1	18.5	19.1	19.0	17.4	16.5	14.8	14.1	14.9	12.5	14.5	+1.9

Annual



	'87	'88	'89	'90	'91	'92	'93	'94	'95	'96	'97	'98	'99	'00	'01	'02	'03	'04	'05	'06	'07	'08	'09	'10	'11	'12	'13	'14	'15	'14-'15 change
NE	20.7	18.5	14.0	10.3	8.2	6.7	6.3	5.1	5.0	4.3	6.1	6.3	6.0	5.8	7.0	7.7	6.7	8.1	7.9	7.8	7.5	8.1	6.7	6.9	5.9	7.7	6.0	6.7	8.0	+1.3
MW	13.1	11.8	9.8	7.8	4.9	4.4	3.7	3.6	3.4	3.1	3.9	3.7	4.4	4.7	5.6	5.1	6.0	6.7	6.6	5.6	6.0	4.9	4.2	3.3	3.4	2.2	2.6	3.5	3.9	+0.4
S	11.9	9.4	8.3	6.7	5.4	5.1	3.7	3.2	4.1	4.1	4.6	4.8	5.5	5.4	4.8	5.1	6.2	6.1	6.4	5.9	5.1	4.9	3.7	3.9	3.8	3.0	3.0	4.4	4.5	+0.1
W	20.8	19.2	13.3	11.1	8.0	8.0	6.1	6.0	5.9	5.5	4.4	5.7	6.4	6.0	6.8	6.6	8.1	8.0	6.9	8.0	7.2	7.0	7.3	6.0	6.8	5.3	5.0	6.0	7.4	+1.4

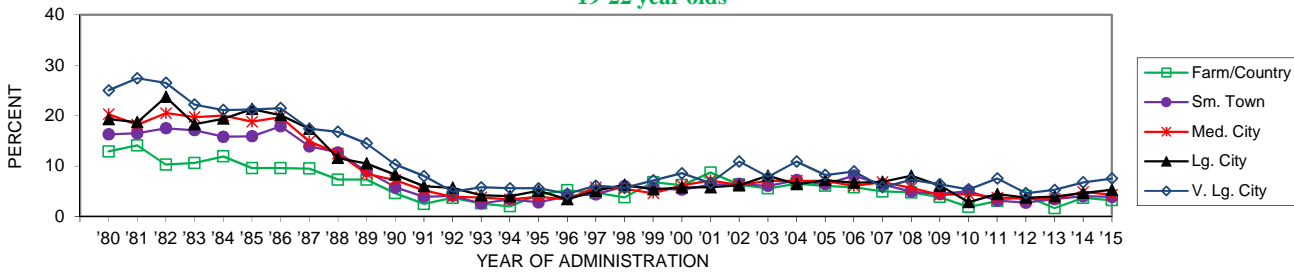
30-Day



	'87	'88	'89	'90	'91	'92	'93	'94	'95	'96	'97	'98	'99	'00	'01	'02	'03	'04	'05	'06	'07	'08	'09	'10	'11	'12	'13	'14	'15	'14-'15 change
NE	8.0	7.2	5.0	3.4	2.6	2.2	2.0	1.8	2.2	1.5	2.3	2.8	2.3	1.3	2.2	3.0	2.5	3.1	2.9	3.2	2.5	3.2	2.7	1.9	2.1	3.0	2.8	2.7	2.9	+0.2
MW	4.7	5.2	3.3	1.9	1.5	1.1	1.0	1.0	1.2	0.9	1.1	1.1	1.6	1.0	2.5	2.0	2.5	2.1	1.9	2.1	2.0	1.3	1.4	0.5	0.8	0.6	0.9	1.2	0.9	-0.3
S	5.0	3.8	2.9	1.9	1.9	1.7	1.2	1.0	1.3	1.1	1.6	1.8	1.8	1.7	2.0	2.1	2.2	1.9	1.9	2.0	1.6	1.5	1.3	1.1	1.3	0.9	1.0	1.1	1.2	+0.2
W	8.0	7.9	4.9	3.0	2.4	2.8	1.4	1.9	1.7	1.6	1.3	1.5	2.2	3.0	2.2	1.8	2.3	2.0	2.2	2.4	2.5	2.3	1.8	2.5	2.4	1.5	1.8	2.7	2.5	-0.2

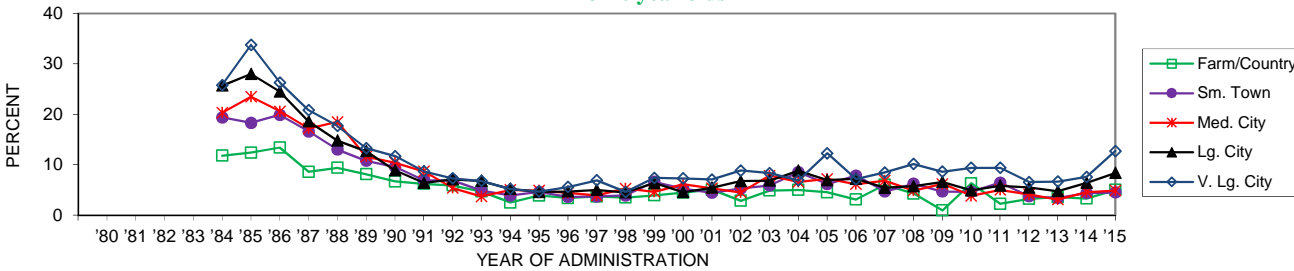
Trends in Annual Cocaine Use by Urbanicity (4 yr. Age Groups)

19-22 year olds



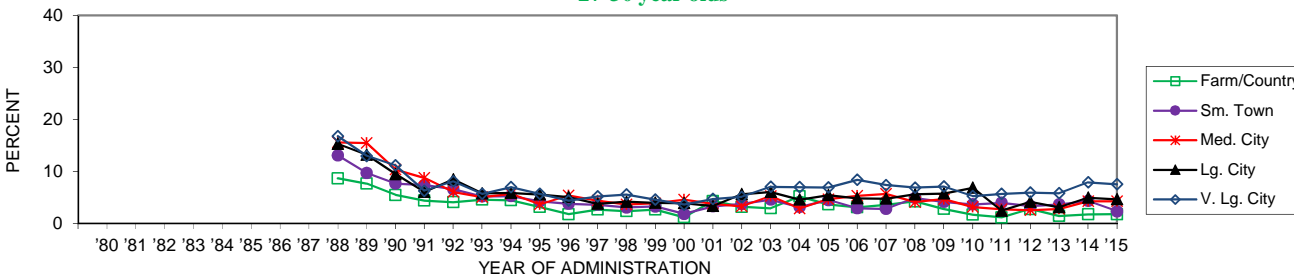
	'80	'81	'82	'83	'84	'85	'86	'87	'88	'89	'90	'91	'92	'93	'94	'95	'96	'97	'98	'99	'00	'01	'02	'03	'04	'05	'06	'07	'08	'09	'10	'11	'12	'13	'14	'15	'14-'15 change
Farm/Country	12.9	14.1	10.3	10.6	11.9	9.6	9.6	9.5	7.3	7.3	4.6	2.5	3.7	2.6	2.0	4.4	5.2	4.7	3.8	6.8	6.2	8.7	6.3	5.6	6.5	6.1	5.8	5.0	4.8	3.9	1.9	3.1	4.1	1.7	3.7	3.2	-0.5
Sm. Town	16.3	16.5	17.5	17.1	15.8	15.9	17.9	13.9	12.7	9.0	5.8	3.9	4.1	2.6	3.4	2.8	4.0	4.4	6.0	5.6	5.3	6.3	6.5	6.1	7.2	6.4	8.1	6.4	4.9	4.5	5.1	3.1	2.8	3.5	4.0	3.9	-0.1
Med. City	20.3	18.2	20.5	19.7	20.0	18.8	19.7	14.9	12.5	8.5	7.2	5.2	3.9	3.8	3.4	3.9	3.4	5.8	5.5	4.6	6.2	7.1	6.3	7.1	7.1	7.1	6.0	6.8	5.7	4.3	4.5	3.8	3.5	3.5	4.9	4.3	-0.5
Lg. City	19.3	18.7	23.7	18.3	19.4	21.3	20.1	17.4	11.6	10.5	8.3	6.0	5.7	4.2	4.0	5.1	3.4	5.1	6.3	5.4	5.8	5.8	6.2	8.1	6.4	7.2	6.7	6.9	8.1	6.1	2.8	4.5	3.7	4.0	4.7	5.3	+0.6
V. Lg. City	25.0	27.4	26.5	22.2	21.1	21.2	21.5	17.4	16.8	14.5	10.3	8.0	4.9	5.8	5.6	5.6	4.5	6.1	5.7	7.2	8.6	6.7	10.9	7.8	10.9	8.2	8.9	5.8	7.3	6.4	5.4	7.5	4.6	5.3	6.8	7.5	+0.7

23-26 year olds



	'80	'81	'82	'83	'84	'85	'86	'87	'88	'89	'90	'91	'92	'93	'94	'95	'96	'97	'98	'99	'00	'01	'02	'03	'04	'05	'06	'07	'08	'09	'10	'11	'12	'13	'14	'15	'14-'15 change
Farm/Country					11.8	12.4	13.4	8.6	9.4	8.1	6.7	6.2	5.9	4.7	2.5	3.9	3.4	3.7	3.5	3.9	4.5	5.1	2.9	4.9	5.0	4.5	3.1	6.0	4.3	0.9	6.3	2.2	3.2	3.6	3.3	5.0	+1.7
Sm. Town					19.4	18.3	19.9	16.6	13.0	10.8	9.6	6.9	6.9	4.9	3.9	4.6	3.6	3.7	3.9	6.6	5.2	4.4	5.3	5.9	8.5	6.2	7.8	4.7	6.2	4.7	4.6	6.4	3.7	3.4	4.4	4.5	+0.1
Med. City					20.3	23.5	20.6	17.2	18.5	11.6	10.4	8.7	5.4	3.7	5.0	4.9	4.4	3.9	5.3	4.6	6.1	5.3	4.5	7.8	6.6	7.2	6.2	6.8	4.9	6.2	3.8	5.0	4.1	3.1	4.6	4.9	+0.3
Lg. City					25.7	28.0	24.5	18.6	14.8	12.7	8.9	6.4	7.1	6.8	5.2	4.6	4.7	5.0	4.5	6.4	4.5	5.4	6.8	6.9	8.8	6.9	7.2	5.4	5.7	6.6	4.9	5.8	5.5	4.8	6.4	8.4	+2.0
V. Lg. City					25.8	33.8	26.3	20.8	17.7	13.3	11.7	8.7	7.3	6.8	5.2	4.7	5.6	6.9	4.6	7.4	7.3	7.1	8.8	8.3	6.9	12.3	7.1	8.5	10.2	8.6	9.4	9.4	6.6	6.7	7.6	12.7	+5.1 s

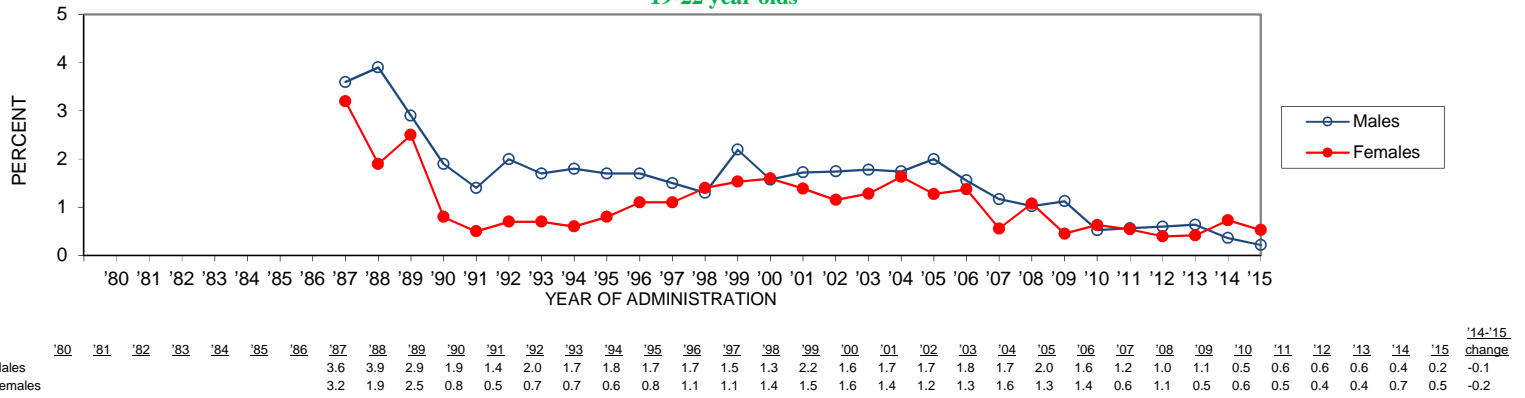
27-30 year olds



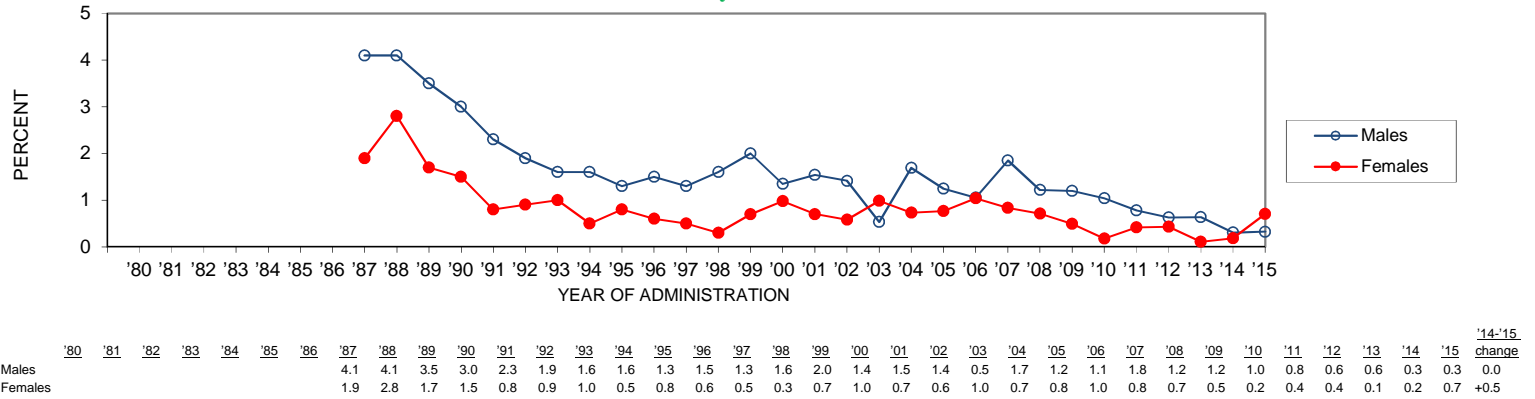
	'80	'81	'82	'83	'84	'85	'86	'87	'88	'89	'90	'91	'92	'93	'94	'95	'96	'97	'98	'99	'00	'01	'02	'03	'04	'05	'06	'07	'08	'09	'10	'11	'12	'13	'14	'15	'14-'15 change
Farm/Country																																					
Sm. Town																																					
Med. City																																					
Lg. City																																					
V. Lg. City																																					

Trends in Annual Crack Cocaine Use by Gender (4 yr. Age Groupings)

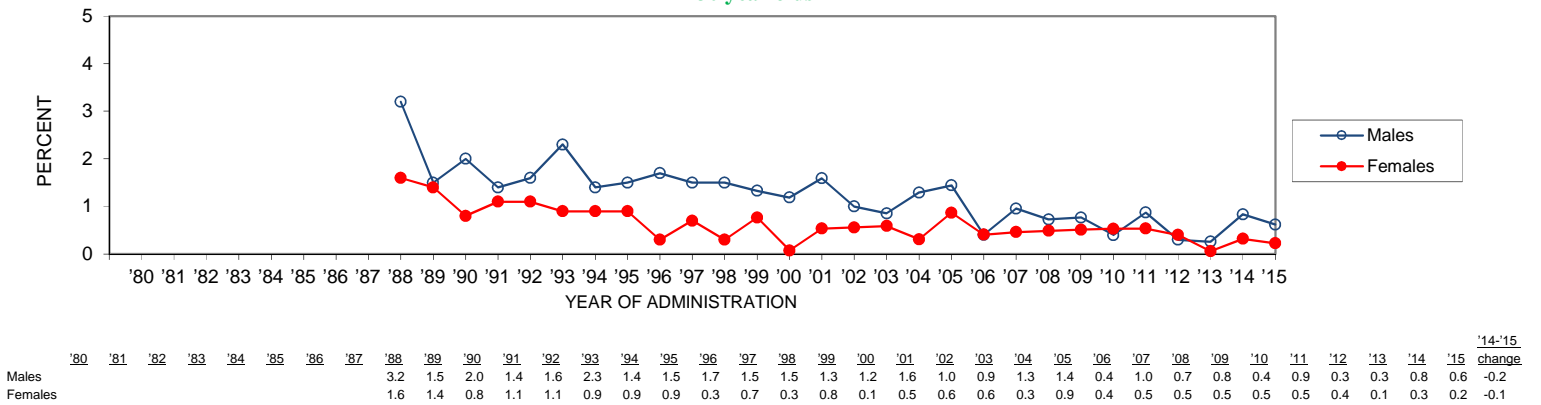
19-22 year olds



23-26 year olds

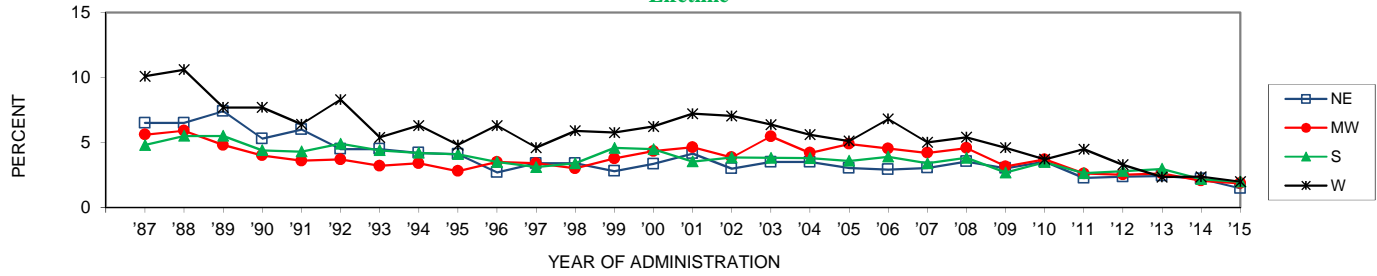


27-30 year olds



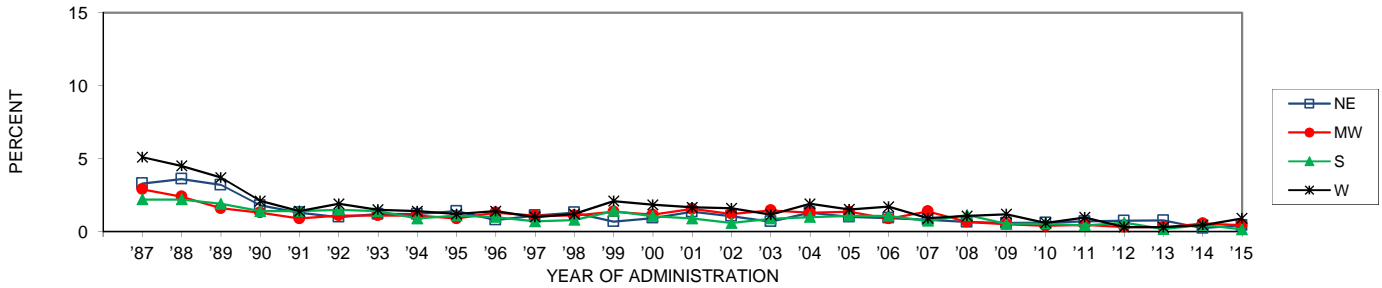
Trends in Crack Cocaine Use by Region (1-10 yrs. Past High School)

Lifetime



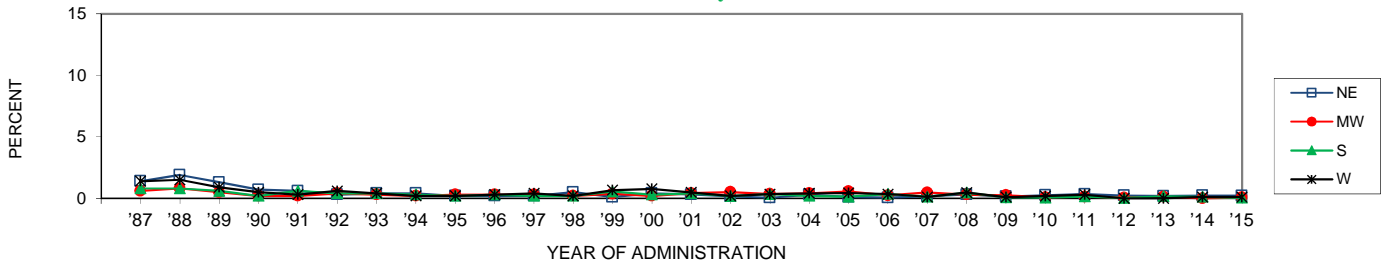
	'87	'88	'89	'90	'91	'92	'93	'94	'95	'96	'97	'98	'99	'00	'01	'02	'03	'04	'05	'06	'07	'08	'09	'10	'11	'12	'13	'14	'15	'14-'15 change
NE	6.5	6.5	7.4	5.3	6.0	4.5	4.5	4.2	4.1	2.7	3.4	3.4	2.8	3.4	4.1	3.0	3.5	3.5	3.0	2.9	3.0	3.5	3.0	3.5	2.3	2.4	2.4	2.2	1.5	-0.7
MW	5.6	5.9	4.8	4.0	3.6	3.7	3.2	3.4	2.8	3.5	3.4	3.0	3.8	4.3	4.6	3.9	5.5	4.2	4.9	4.5	4.2	4.6	3.2	3.7	2.6	2.5	2.6	2.1	1.9	-0.2
S	4.8	5.5	5.5	4.4	4.3	4.9	4.4	4.2	4.1	3.5	3.1	3.4	4.6	4.5	3.5	3.8	3.8	3.8	3.6	3.9	3.4	3.8	2.7	3.5	2.6	2.8	3.0	2.2	2.0	-0.2
W	10.1	10.6	7.7	7.7	6.4	8.3	5.4	6.3	4.8	6.3	4.6	5.9	5.8	6.2	7.2	7.0	6.4	5.6	5.1	6.8	5.0	5.4	4.6	3.7	4.5	3.3	2.3	2.4	2.0	-0.4

Annual



	'87	'88	'89	'90	'91	'92	'93	'94	'95	'96	'97	'98	'99	'00	'01	'02	'03	'04	'05	'06	'07	'08	'09	'10	'11	'12	'13	'14	'15	'14-'15 change
NE	3.3	3.6	3.2	1.8	1.3	1.0	1.2	1.2	1.4	0.8	1.1	1.3	0.7	0.9	1.4	1.1	0.7	1.3	1.0	0.9	0.8	0.7	0.6	0.6	0.7	0.7	0.8	0.2	0.4	+0.2
MW	2.9	2.4	1.6	1.3	0.9	1.1	1.1	0.9	1.3	1.1	1.1	1.1	1.4	1.2	1.6	1.2	1.5	1.3	1.4	0.9	1.4	0.7	0.5	0.4	0.5	0.3	0.3	0.6	0.4	-0.1
S	2.2	2.2	1.9	1.4	1.4	1.5	1.4	0.9	1.1	1.0	0.7	0.8	1.4	1.1	0.9	0.6	0.9	1.0	1.1	1.1	0.7	1.1	0.5	0.6	0.4	0.6	0.2	0.5	0.2	-0.3
W	5.1	4.5	3.7	2.1	1.4	1.9	1.5	1.4	1.2	1.4	1.0	1.2	2.1	1.8	1.7	1.6	1.2	1.9	1.5	1.7	0.9	1.1	1.2	0.6	1.0	0.3	0.3	0.4	0.9	+0.5

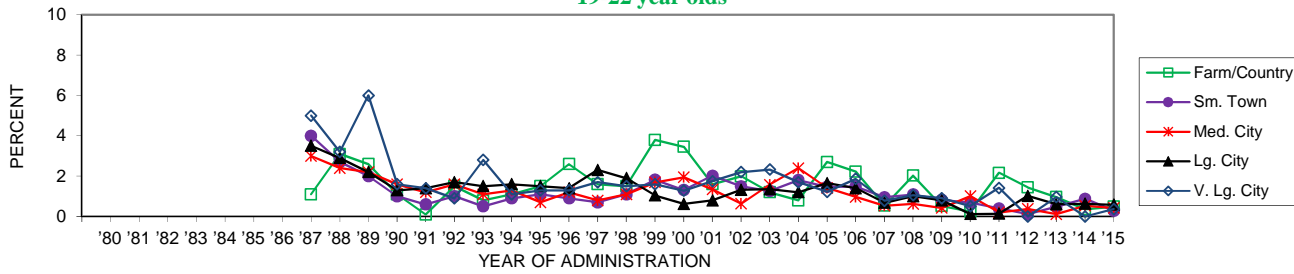
30-Day



	'87	'88	'89	'90	'91	'92	'93	'94	'95	'96	'97	'98	'99	'00	'01	'02	'03	'04	'05	'06	'07	'08	'09	'10	'11	'12	'13	'14	'15	'14-'15 change
NE	1.4	1.9	1.3	0.7	0.6	0.3	0.4	0.4	0.2	0.2	0.2	0.5	0.1	0.4	0.3	0.2	0.0	0.3	0.1	0.1	0.2	0.3	0.1	0.2	0.3	0.2	0.2	0.2	0.2	0.0
MW	0.6	0.8	0.5	0.2	0.2	0.4	0.3	0.2	0.3	0.3	0.3	0.2	0.4	0.2	0.4	0.5	0.4	0.4	0.6	0.2	0.5	0.3	0.2	0.1	0.1	0.1	0.1	0.0	0.1	+0.1
S	0.8	0.8	0.6	0.2	0.6	0.4	0.4	0.3	0.2	0.3	0.2	0.2	0.5	0.3	0.4	0.2	0.3	0.2	0.1	0.4	0.1	0.5	0.1	0.1	0.1	0.0	0.2	0.1	0.0	-0.1
W	1.4	1.5	0.9	0.5	0.3	0.6	0.4	0.2	0.2	0.3	0.4	0.2	0.7	0.8	0.5	0.2	0.3	0.4	0.4	0.3	0.1	0.5	0.1	0.2	0.3	0.0	0.0	0.1	0.1	0.0

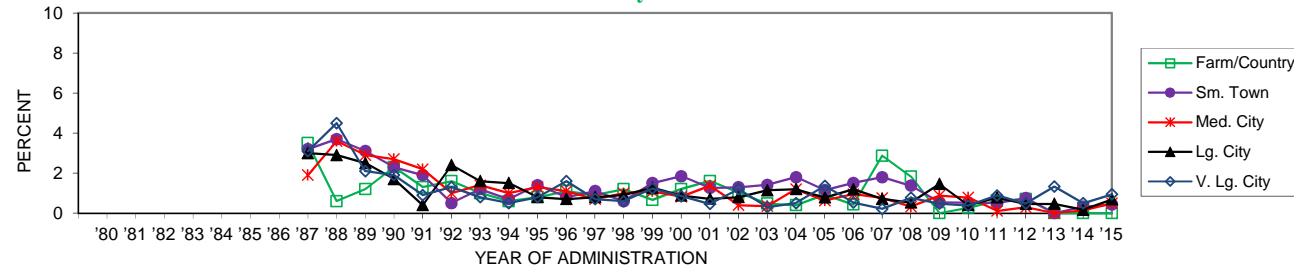
Trends in Annual Crack Cocaine Use by Urbanicity (4 yr. Age Groups)

19-22 year olds



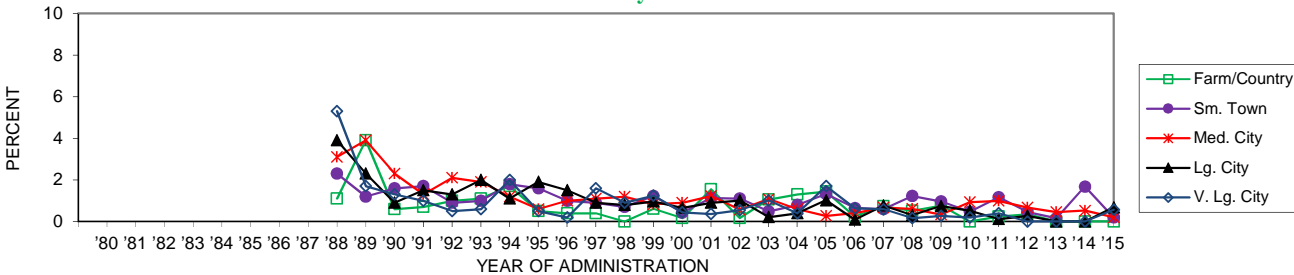
	'80	'81	'82	'83	'84	'85	'86	'87	'88	'89	'90	'91	'92	'93	'94	'95	'96	'97	'98	'99	'00	'01	'02	'03	'04	'05	'06	'07	'08	'09	'10	'11	'12	'13	'14	'15	'14-'15 change
Farm/Country							1.1	3.1	2.6	1.1	0.1	1.5	0.8	1.1	1.5	2.6	1.6	1.5	3.8	3.5	1.6	2.0	1.2	0.8	2.7	2.2	0.5	2.0	0.5	0.2	2.2	1.4	1.0	0.4	0.5	+0.1	
Sm. Town							4.0	2.7	2.0	1.0	0.6	1.0	0.5	0.9	1.1	0.9	0.7	1.1	1.8	1.3	2.0	1.5	1.3	1.8	1.5	1.5	1.0	1.1	0.8	0.7	0.4	0.1	0.5	0.9	0.3	-0.6	
Med. City							3.0	2.4	2.2	1.6	1.2	1.6	1.1	1.3	0.7	1.2	0.8	1.1	1.7	2.0	1.3	0.6	1.6	2.4	1.4	1.0	0.5	0.6	0.4	1.0	0.2	0.4	0.1	0.5	0.4	-0.1	
Lg. City							3.5	2.9	2.2	1.3	1.4	1.7	1.5	1.6	1.5	1.4	2.3	1.9	1.0	0.6	0.8	1.3	1.4	1.2	1.7	1.4	0.7	1.0	0.8	0.1	0.1	1.0	0.6	0.6	0.6	0.0	
V. Lg. City							5.0	3.2	6.0	1.6	1.4	0.9	2.8	1.1	1.3	1.3	1.7	1.5	1.6	1.3	1.7	2.2	2.3	1.7	1.2	1.9	0.8	1.1	0.9	0.5	1.4	0.0	1.0	0.0	0.4	+0.4	

23-26 year olds



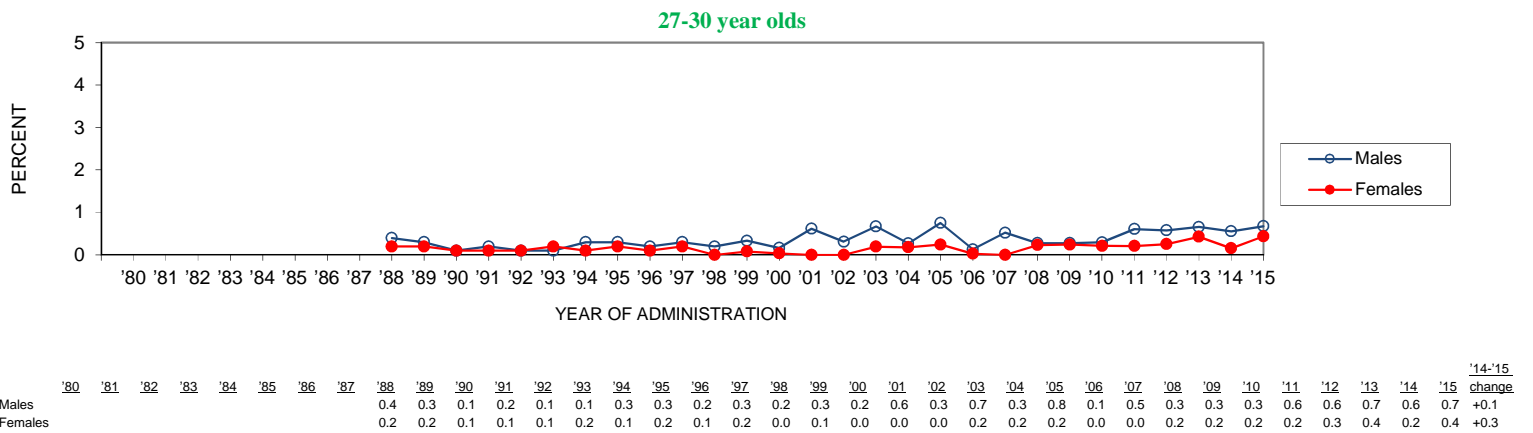
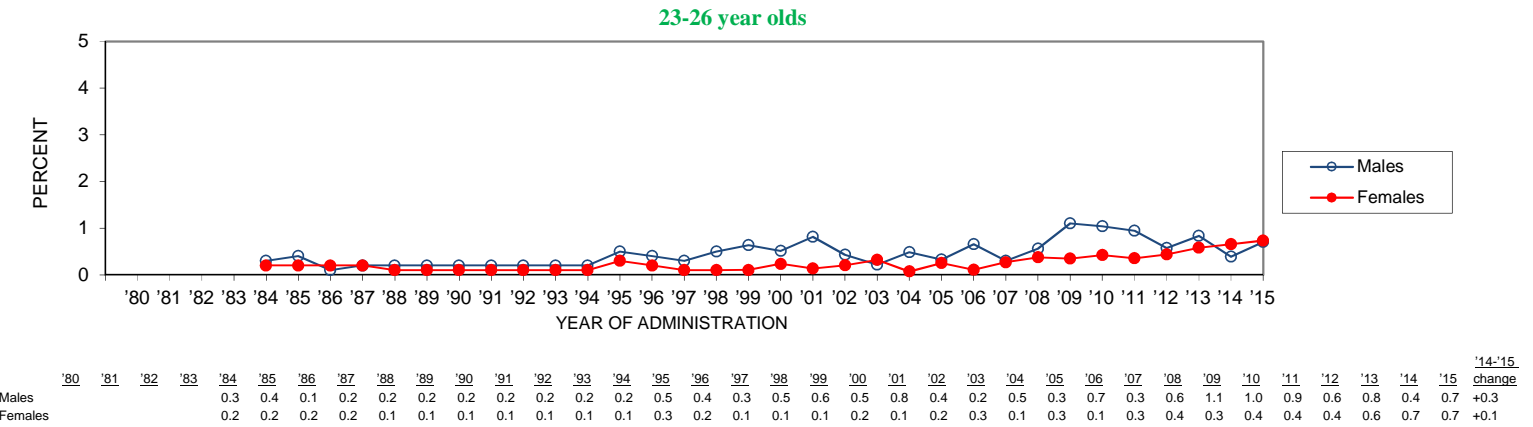
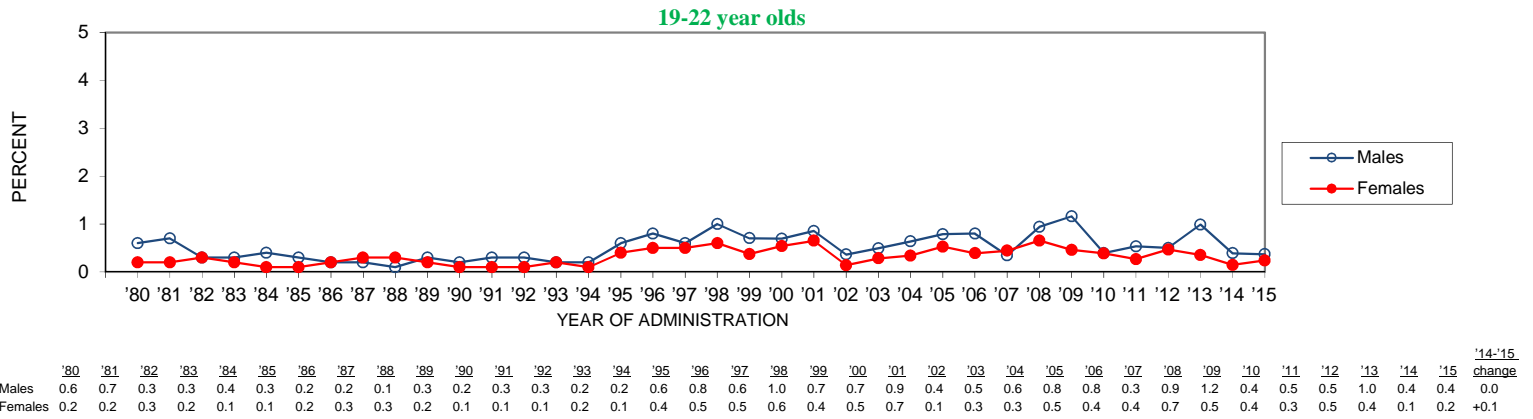
	'80	'81	'82	'83	'84	'85	'86	'87	'88	'89	'90	'91	'92	'93	'94	'95	'96	'97	'98	'99	'00	'01	'02	'03	'04	'05	'06	'07	'08	'09	'10	'11	'12	'13	'14	'15	'14-'15 change
Farm/Country								3.5	0.6	1.2	2.3	1.3	1.6	1.0	0.6	0.8	1.1	0.9	1.2	0.7	1.2	1.6	1.0	0.5	0.4	0.9	0.4	2.9	1.8	0.0	0.3	0.6	0.7	0.0	0.0	0.0	0.0
Sm. Town								3.2	3.7	3.1	2.3	1.9	0.5	1.2	0.7	1.4	0.8	1.1	0.6	1.5	1.8	1.3	1.3	1.4	1.8	1.1	1.5	1.8	1.4	0.5	0.5	0.5	0.7	0.0	0.3	0.4	+0.1
Med. City								1.9	3.6	2.9	2.7	2.2	1.0	1.4	1.0	1.3	1.1	0.7	1.0	1.1	0.8	1.4	0.4	0.3	1.2	0.6	0.9	0.8	0.3	0.9	0.8	0.1	0.3	0.0	0.1	0.5	+0.4
Lg. City								3.0	2.9	2.5	1.7	0.4	2.4	1.6	1.5	0.8	0.7	0.8	0.9	1.3	0.9	0.7	0.8	1.1	1.2	0.8	1.2	0.7	0.5	1.5	0.4	0.8	0.5	0.5	0.2	0.7	+0.5
V. Lg. City								3.1	4.5	2.1	1.9	0.9	1.3	0.8	0.5	0.8	1.6	0.7	0.6	1.2	0.9	0.5	1.2	0.3	0.5	1.4	0.5	0.2	0.8	0.5	0.4	0.9	0.5	1.3	0.5	0.9	+0.4

27-30 year olds



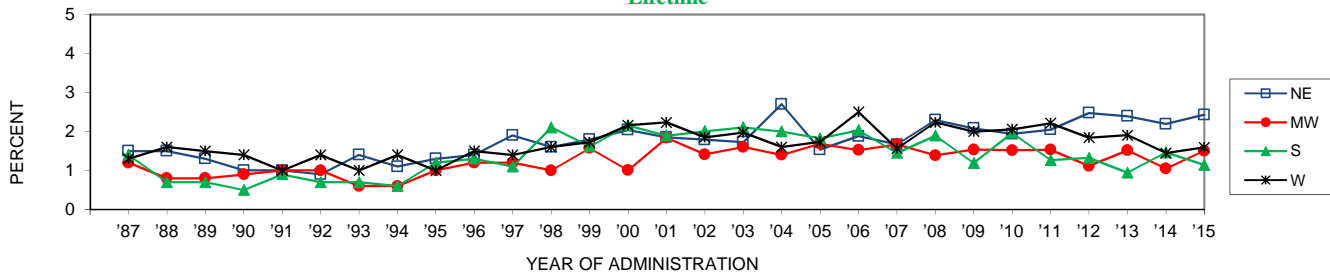
|--|--|--|--|--|--|--|--|--|--|--|--|--|--|--|--|--|--|--|--|--|--|--|--|--|--|--|--|--|--|--|--|--|--|--|--|--|--|--|--|--|--|--|--|--|--|--|--|--|--|--|--|--|--|--|--|--|--|--|--|--|--|--|--|--|--|--|--|--|--|--|--|--|--|--|--|--|--|--|--|--|--|--|--|--|--|--|--|--|--|--|--|--|--|--|--|--|--|--|--|--|--|--|--|--|--|--|--|--|--|--|--|--|--|--|--|--|--|--|--|--|--|--|--|--|--|--|--|--|--|--|--|--|--|--|--|--|--|--|--|--|--|--|--|--|--|--|--|--|--|--|--|--|--|--|--|--|--|--|--|--|--|--|--|--|--|--|--|--|--|--|--|--|--|--|--|--|--|--|--|--|--|--|--|--|--|--|--|--|--|--|--|--|--|--|--|--|--|--|--|--|--|--|--|--|--|--|--|--|--|--|--|--|--|--|--|--|--|--|--|--|--|--|--|--|--|--|--|--|--|--|--|--|--|--|--|--|--|--|--|--|--|--|--|--|--|--|--|--|--|--|--|--|--|--|--|--|--|--|--|--|--|--|--|--|--|--|--|--|--|--|--|--|--|--|--|--|--|--|--|--|--|--|--|--|--|--|--|--|--|--|--|--|--|--|--|--|--|--|--|--|--|--|--|--|--|--|--|--|--|--|--|--|--|--|--|--|--|--|--|--|--|--|--|--|--|--|--|--|--|--|--|--|--|--|--|--|--|--|--|--|--|--|--|--|--|--|--|--|--|--|--|--|--|--|--|--|--|--|--|--|--|--|--|--|--|--|--|--|--|--|--|--|--|--|--|--|--|--|--|--|--|--|--|--|--|--|--|--|--|--|--|--|--|--|--|--|--|--|--|--|--|--|--|--|--|--|--|--|--|--|--|--|--|--|--|--|--|--|--|--|--|--|--|--|--|--|--|--|--|--|--|--|--|--|--|--|--|--|--|--|--|--|--|--|--|--|--|--|--|--|--|--|--|--|--|--|--|--|--|--|--|--|--|--|--|--|--|--|--|--|--|--|--|--|--|--|--|--|--|--|--|--|--|--|--|--|--|--|--|--|--|--|--|--|--|--|--|--|--|--|--|--|--|--|--|--|--|--|--|--|--|--|--|--|--|--|--|--|--|--|--|--|--|--|--|--|--|--|--|--|--|--|--|--|--|--|--|--|--|--|--|--|--|--|--|--|--|--|--|--|--|--|--|--|--|--|--|--|--|--|--|--|--|--|--|--|--|--|--|--|--|--|--|--|--|--|--|--|--|--|--|--|--|--|--|--|--|--|--|--|--|--|--|--|--|--|--|--|--|--|--|--|--|--|--|--|--|--|--|--|--|--|--|--|--|--|--|--|--|--|--|--|--|--|--|--|--|--|--|--|--|--|--|--|--|--|--|--|--|--|--|--|--|--|--|--|--|--|--|--|--|--|--|--|--|--|--|--|--|--|--|--|--|--|--|--|--|--|--|--|--|--|--|--|--|--|--|--|--|--|--|--|--|--|--|--|--|--|--|--|--|--|--|--|--|--|--|--|--|--|--|--|--|--|--|--|--|--|--|--|--|--|--|--|--|--|--|--|--|--|--|--|--|--|--|--|--|--|--|--|--|--|--|--|--|--|--|--|--|--|--|--|--|--|--|--|--|--|--|--|--|--|--|--|--|--|--|--|--|--|--|--|--|--|--|--|--|--|--|--|--|--|--|--|--|--|--|--|--|--|--|--|--|--|--|--|--|--|--|--|--|--|--|--|--|--|--|--|--|--|--|--|--|--|--|--|--|--|--|--|--|--|--|--|--|--|--|--|--|--|--|--|--|--|--|--|--|--|--|--|--|--|--|--|--|--|--|--|--|--|--|--|--|--|--|--|--|--|--|--|--|--|--|--|--|--|--|--|--|--|--|--|--|--|--|--|--|--|--|--|--|--|--|--|--|--|--|--|--|--|--|--|--|--|--|--|--|--|--|--|--|--|--|--|--|--|--|--|--|--|--|--|--|--|--|--|--|--|--|--|--|--|--|--|--|--|--|--|--|--|--|--|--|--|--|--|--|--|--|--|--|--|--|--|--|--|--|--|--|--|--|--|--|--|--|--|--|--|--|--|--|--|--|--|--|--|--|--|--|--|--|--|--|--|--|--|--|--|--|--|--|--|--|--|--|--|--|--|--|--|--|--|--|--|--|--|--|--|--|--|--|--|--|--|--|--|--|--|--|--|--|--|--|--|--|--|--|--|--|--|--|--|--|--|--|--|--|--|--|--|--|--|--|--|--|--|--|--|--|--|--|--|--|--|--|--|--|--|--|--|--|--|--|--|--|--|--|--|--|--|--|--|--|--|--|--|--|--|--|--|--|--|--|--|--|--|--|--|--|--|--|--|--|--|--|--|--|--|--|--|--|--|--|--|--|--|--|--|--|--|--|--|--|--|--|--|--|--|--|--|--|--|--|--|--|--|--|--|--|--|--|--|--|--|--|--|--|--|--|--|--|--|--|--|--|--|--|--|--|--|--|--|--|--|--|--|--|--|--|--|--|--|--|--|--|--|--|--|--|--|--|--|--|--|--|--|--|--|--|--|--|--|--|--|--|--|--|--|--|--|--|--|--|--|--|--|--|--|--|--|--|--|--|--|--|--|--|--|--|--|--|--|--|--|--|--|--|--|--|--|--|--|--|--|--|--|--|--|--|--|--|--|--|--|--|--|--|--|--|--|--|--|--|--|--|--|--|--|--|--|--|--|--|--|--|--|--|--|--|--|--|--|--|--|--|--|--|--|--|--|--|--|--|--|--|--|--|--|--|--|--|--|--|--|--|--|--|--|--|--|--|--|--|--|--|--|--|--|--|--|--|--|--|--|--|--|--|--|--|--|--|--|--|--|--|--|--|--|--|--|--|--|--|--|--|--|--|--|--|--|--|--|--|--|--|--|--|--|--|--|--|--|--|--|--|--|--|--|--|--|--|--|--|--|--|--|--|--|--|--|--|--|--|--|--|--|--|--|--|--|--|--|--|--|--|--|--|--|--|--|--|--|--|--|--|--|--|--|--|--|--|--|--|--|--|--|--|--|--|--|--|--|--|--|--|--|--|--|--|--|--|--|--|--|--|

Trends in Annual **Heroin** Use by Gender (4 yr. Age Groupings)



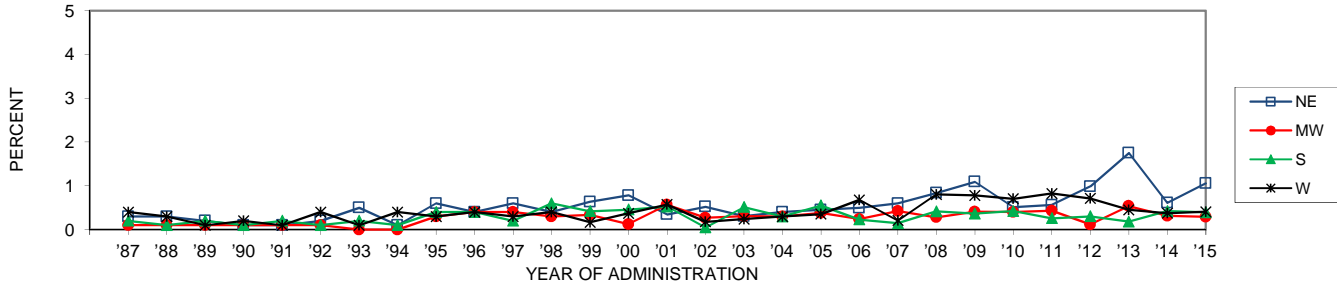
Trends in **Heroin** Use by Region (1-10 yrs. Past High School)

Lifetime



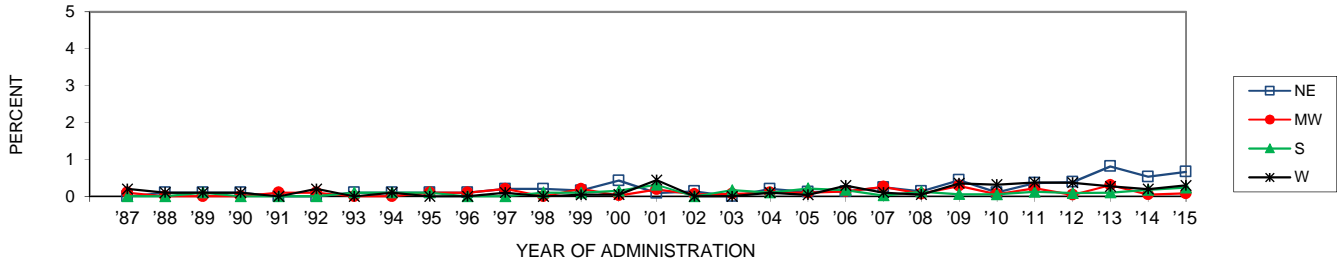
	'87	'88	'89	'90	'91	'92	'93	'94	'95	'96	'97	'98	'99	'00	'01	'02	'03	'04	'05	'06	'07	'08	'09	'10	'11	'12	'13	'14	'15	'14-'15 change
NE	1.5	1.5	1.3	1.0	1.0	0.9	1.4	1.1	1.3	1.4	1.9	1.6	1.8	2.0	1.9	1.8	1.7	2.7	1.5	1.9	1.7	2.3	2.1	1.9	2.0	2.5	2.4	2.2	2.4	+0.2
MW	1.2	0.8	0.8	0.9	1.0	1.0	0.6	0.6	1.0	1.2	1.2	1.0	1.6	1.0	1.8	1.4	1.6	1.4	1.7	1.5	1.7	1.4	1.5	1.5	1.5	1.1	1.5	1.0	1.5	+0.5
S	1.4	0.7	0.7	0.5	0.9	0.7	0.7	0.6	1.2	1.3	1.1	2.1	1.6	2.2	1.9	2.0	2.1	2.0	1.8	2.0	1.4	1.9	1.2	2.0	1.3	0.9	1.5	1.1	-0.3	
W	1.3	1.6	1.5	1.4	1.0	1.4	1.0	1.4	1.0	1.5	1.4	1.6	1.7	2.2	2.2	2.2	2.0	1.6	1.7	2.5	1.6	2.2	2.0	2.1	2.2	1.8	1.9	1.4	1.6	+0.1

Annual



	'87	'88	'89	'90	'91	'92	'93	'94	'95	'96	'97	'98	'99	'00	'01	'02	'03	'04	'05	'06	'07	'08	'09	'10	'11	'12	'13	'14	'15	'14-'15 change
NE	0.3	0.3	0.2	0.1	0.1	0.2	0.5	0.1	0.6	0.4	0.6	0.4	0.6	0.8	0.3	0.5	0.3	0.4	0.5	0.5	0.6	0.8	1.1	0.5	0.6	1.0	1.8	0.6	1.1	+0.4
MW	0.1	0.1	0.1	0.1	0.1	0.1	0.0	0.0	0.3	0.4	0.4	0.3	0.3	0.1	0.6	0.3	0.3	0.3	0.4	0.2	0.4	0.3	0.4	0.4	0.4	0.1	0.5	0.3	0.3	0.0
S	0.2	0.1	0.2	0.1	0.2	0.1	0.2	0.1	0.4	0.4	0.2	0.6	0.4	0.5	0.5	0.0	0.5	0.3	0.5	0.2	0.1	0.4	0.4	0.4	0.3	0.2	0.4	0.4	0.0	
W	0.4	0.3	0.1	0.2	0.1	0.4	0.1	0.4	0.3	0.4	0.3	0.4	0.2	0.4	0.6	0.2	0.2	0.3	0.4	0.7	0.2	0.8	0.8	0.7	0.8	0.7	0.5	0.4	0.4	0.0

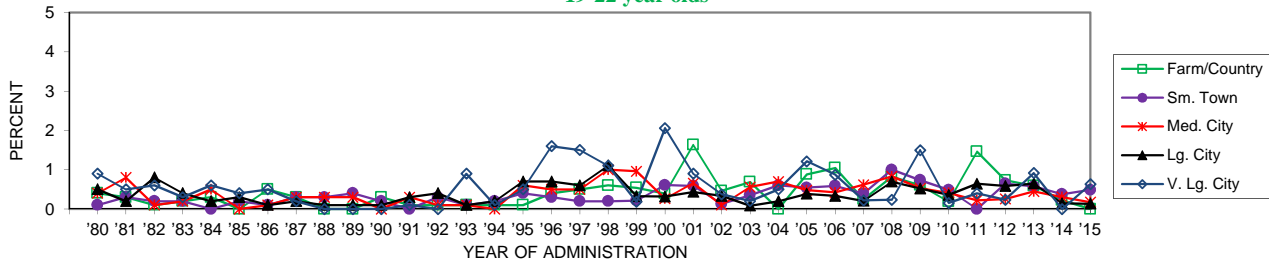
30-Day



	'87	'88	'89	'90	'91	'92	'93	'94	'95	'96	'97	'98	'99	'00	'01	'02	'03	'04	'05	'06	'07	'08	'09	'10	'11	'12	'13	'14	'15	'14-'15 change
NE	0.0	0.1	0.1	0.1	0.0	0.0	0.1	0.1	0.1	0.1	0.1	0.2	0.2	0.4	0.1	0.1	0.0	0.1	0.1	0.1	0.1	0.1	0.1	0.1	0.1	0.1	0.1	0.1	0.1	+0.1
MW	0.1	0.0	0.0	0.0	0.1	0.1	0.0	0.0	0.1	0.1	0.2	0.0	0.2	0.0	0.2	0.1	0.1	0.1	0.1	0.1	0.1	0.1	0.1	0.1	0.1	0.1	0.1	0.1	0.1	0.0
S	0.0	0.0	0.1	0.0	0.0	0.0	0.1	0.1	0.1	0.0	0.0	0.1	0.1	0.1	0.3	0.0	0.2	0.1	0.2	0.2	0.0	0.1	0.1	0.1	0.1	0.1	0.1	0.1	0.1	+0.1
W	0.2	0.1	0.1	0.1	0.0	0.2	0.0	0.1	0.1	0.0	0.0	0.1	0.0	0.1	0.4	0.0	0.0	0.1	0.0	0.3	0.1	0.0	0.4	0.3	0.4	0.4	0.3	0.2	0.3	+0.1

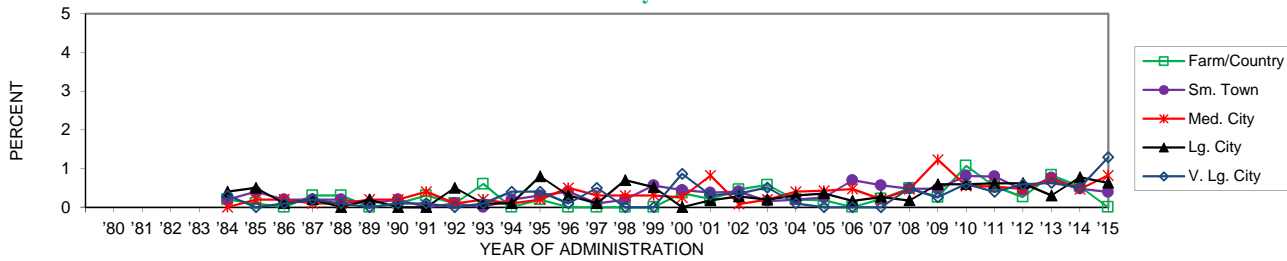
Trends in Annual **Heroin** Use by Urbanicity (4 yr. Age Groups)

19-22 year olds



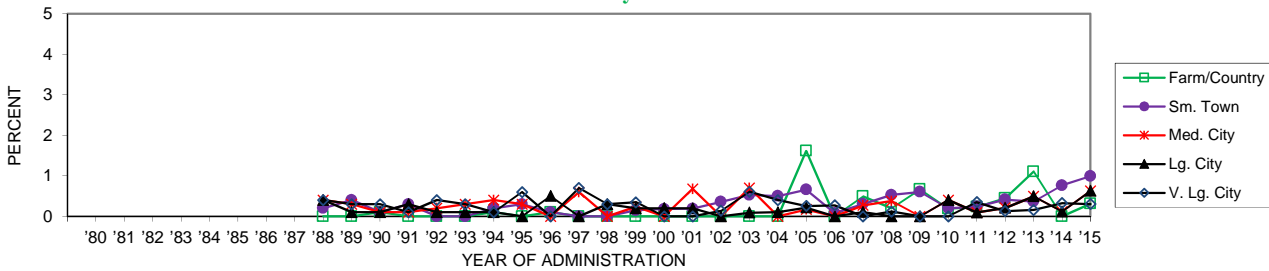
	'80	'81	'82	'83	'84	'85	'86	'87	'88	'89	'90	'91	'92	'93	'94	'95	'96	'97	'98	'99	'00	'01	'02	'03	'04	'05	'06	'07	'08	'09	'10	'11	'12	'13	'14	'15	'14-'15 change
Farm/Country	0.4	0.3	0.1	0.2	0.3	0.0	0.5	0.3	0.0	0.0	0.3	0.1	0.1	0.1	0.1	0.1	0.4	0.5	0.6	0.5	0.4	1.6	0.5	0.7	0.0	0.9	1.0	0.2	0.8	0.6	0.2	1.5	0.7	0.6	0.2	0.0	-0.2
Sm. Town	0.1	0.3	0.2	0.2	0.0	0.2	0.1	0.3	0.3	0.4	0.2	0.0	0.3	0.1	0.2	0.4	0.3	0.2	0.2	0.2	0.6	0.6	0.1	0.4	0.6	0.5	0.6	0.4	1.0	0.7	0.5	0.0	0.6	0.6	0.4	0.5	+0.1
Med. City	0.4	0.8	0.1	0.2	0.5	0.0	0.1	0.3	0.3	0.3	0.0	0.3	0.1	0.1	0.0	0.6	0.5	0.5	1.0	1.0	0.3	0.7	0.1	0.6	0.7	0.5	0.4	0.6	0.8	0.5	0.4	0.2	0.3	0.4	0.3	0.2	-0.1
Lg. City	0.5	0.2	0.8	0.4	0.2	0.3	0.1	0.2	0.1	0.1	0.1	0.3	0.4	0.1	0.2	0.7	0.7	0.6	1.1	0.3	0.3	0.4	0.3	0.1	0.2	0.4	0.3	0.2	0.7	0.5	0.4	0.6	0.6	0.1	0.1	0.0	
V. Lg. City	0.9	0.5	0.6	0.3	0.6	0.4	0.5	0.2	0.0	0.0	0.0	0.1	0.0	0.9	0.1	0.5	1.6	1.5	1.1	0.2	2.1	0.9	0.4	0.2	0.5	1.2	0.9	0.2	0.2	1.5	0.2	0.4	0.2	0.9	0.0	0.6	+0.6

23-26 year olds



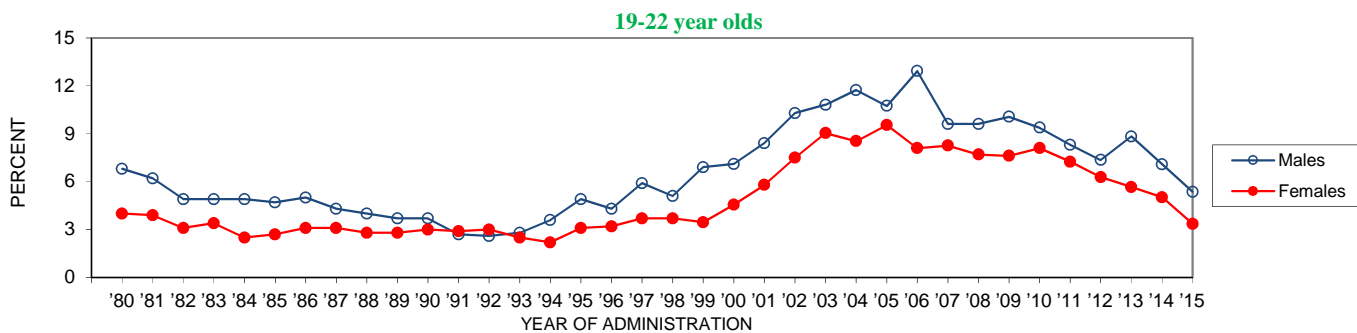
	'80	'81	'82	'83	'84	'85	'86	'87	'88	'89	'90	'91	'92	'93	'94	'95	'96	'97	'98	'99	'00	'01	'02	'03	'04	'05	'06	'07	'08	'09	'10	'11	'12	'13	'14	'15	'14-'15 change	
Farm/Country					0.2	0.1	0.0	0.3	0.3	0.0	0.1	0.3	0.1	0.6	0.0	0.2	0.0	0.0	0.0	0.0	0.4	0.2	0.5	0.6	0.2	0.2	0.2	0.0	0.2	0.5	0.3	1.1	0.5	0.3	0.8	0.5	0.0	-0.5
Sm. Town					0.2	0.4	0.2	0.2	0.2	0.1	0.2	0.0	0.1	0.0	0.2	0.3	0.4	0.1	0.2	0.6	0.4	0.4	0.4	0.2	0.2	0.3	0.7	0.6	0.5	0.5	0.8	0.8	0.4	0.8	0.5	0.4	-0.1	
Med. City					0.0	0.2	0.2	0.1	0.1	0.2	0.2	0.4	0.1	0.2	0.1	0.2	0.5	0.3	0.3	0.3	0.3	0.8	0.1	0.2	0.4	0.4	0.5	0.2	0.5	1.2	0.5	0.5	0.5	0.7	0.5	0.8	+0.4	
Lg. City					0.4	0.5	0.1	0.2	0.0	0.2	0.0	0.0	0.5	0.1	0.1	0.8	0.3	0.1	0.7	0.5	0.0	0.2	0.3	0.2	0.3	0.4	0.2	0.3	0.2	0.6	0.6	0.6	0.6	0.3	0.8	0.6	-0.1	
V. Lg. City					0.3	0.0	0.1	0.2	0.1	0.0	0.1	0.1	0.0	0.1	0.4	0.4	0.1	0.5	0.0	0.0	0.9	0.3	0.4	0.4	0.5	0.1	0.0	0.0	0.0	0.5	0.3	0.6	0.4	0.6	0.6	0.5	1.3	+0.8

27-30 year olds

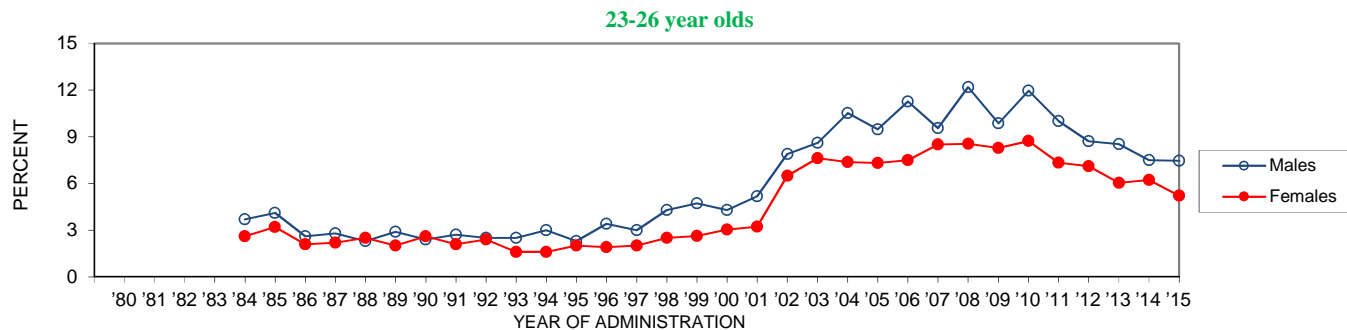


	'80	'81	'82	'83	'84	'85	'86	'87	'88	'89	'90	'91	'92	'93	'94	'95	'96	'97	'98	'99	'00	'01	'02	'03	'04	'05	'06	'07	'08	'09	'10	'11	'12	'13	'14	'15	'14-'15 change
Farm/Country									0.0	0.0	0.1	0.0	0.0	0.0	0.1	0.0	0.1	0.0	0.0	0.0	0.0	0.0	0.0	0.0	0.0	1.6	0.0	0.5	0.2	0.7	0.2	0.2	0.4	1.1	0.0	0.3	+0.3
Sm. Town									0.2	0.4	0.1	0.3	0.0	0.0	0.2	0.3	0.1	0.0	0.0	0.1	0.2	0.2	0.4	0.5	0.5	0.7	0.1	0.3	0.5	0.6	0.2	0.2	0.4	0.4	0.8	1.0	+0.2
Med. City									0.4	0.3	0.1	0.1	0.2	0.3	0.4	0.3	0.0	0.6	0.0	0.2	0.0	0.7	0.0	0.7	0.0	0.2	0.0	0.3	0.4	0.0	0.4	0.1	0.2	0.5	0.1	0.6	0.0
Lg. City									0.4	0.1	0.1	0.3	0.1	0.1	0.1	0.0	0.5	0.0	0.3	0.2	0.2	0.2	0.0	0.1	0.1	0.2	0.0	0.1	0.0	0.0	0.4	0.1	0.2	0.5	0.1	0.6	+0.5
V. Lg. City									0.4	0.3	0.3	0.1	0.4	0.3	0.1	0.6	0.0	0.7	0.3	0.3	0.0	0.0	0.1	0.6	0.4	0.3	0.3	0.0	0.1	0.0	0.0	0.3	0.1	0.2	0.3	0.3	0.0

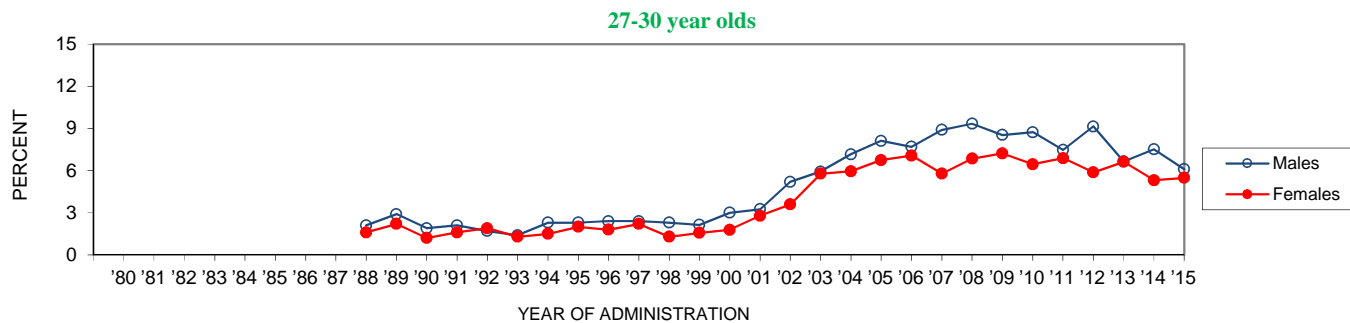
Trends in Annual **Narcotics Other Than Heroin** Use by Gender (4 yr. Age Groupings)



	'80	'81	'82	'83	'84	'85	'86	'87	'88	'89	'90	'91	'92	'93	'94	'95	'96	'97	'98	'99	'00	'01	'02	'03	'04	'05	'06	'07	'08	'09	'10	'11	'12	'13	'14	'15	'14-'15 change
Males	6.8	6.2	4.9	4.9	4.5	4.7	5.0	4.3	4.0	3.7	3.7	2.7	2.6	2.8	3.6	4.9	4.3	5.9	5.1	6.9	7.1	8.4	10.3	10.8	11.7	10.7	12.9	9.6	9.6	10.1	9.4	8.3	7.4	8.8	7.1	5.4	-1.7
Females	4.0	3.9	3.1	3.4	2.5	2.7	3.1	3.1	2.8	2.8	3.0	2.9	3.0	2.5	2.2	3.1	3.2	3.7	3.7	3.5	4.6	5.8	7.5	9.0	8.5	9.5	8.1	8.3	7.7	7.6	8.1	7.2	6.3	5.7	5.0	3.4	-1.7 ~



	'80	'81	'82	'83	'84	'85	'86	'87	'88	'89	'90	'91	'92	'93	'94	'95	'96	'97	'98	'99	'00	'01	'02	'03	'04	'05	'06	'07	'08	'09	'10	'11	'12	'13	'14	'15	'14-'15 change
Males	3.7	4.1	2.6	2.8	2.3	2.9	2.4	2.7	2.5	2.5	3.0	2.3	3.4	3.0	4.3	4.7	4.3	5.2	7.9	8.6	10.5	9.5	11.3	9.6	12.2	9.9	12.0	10.0	8.7	8.5	7.5	7.5	0.0				
Females					2.6	3.2	2.1	2.2	2.5	2.0	2.6	2.1	2.4	1.6	1.6	2.0	1.9	2.0	2.5	2.6	3.0	3.2	6.5	7.6	7.4	7.3	7.5	8.5	8.6	8.3	8.7	7.3	7.1	6.0	6.2	5.2	-1.0

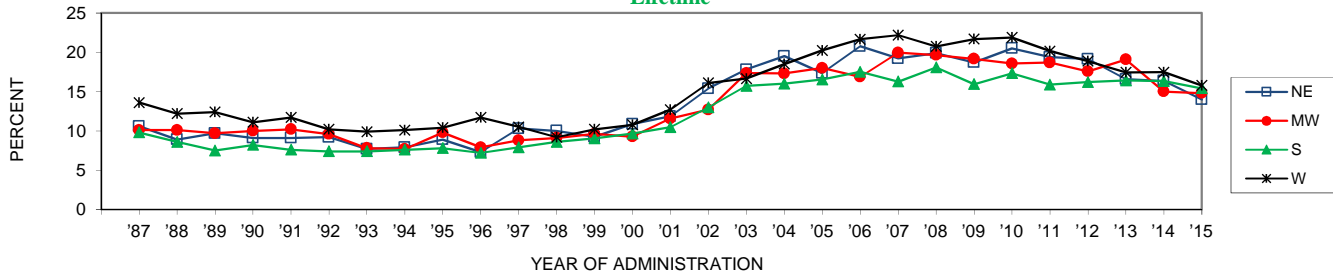


	'80	'81	'82	'83	'84	'85	'86	'87	'88	'89	'90	'91	'92	'93	'94	'95	'96	'97	'98	'99	'00	'01	'02	'03	'04	'05	'06	'07	'08	'09	'10	'11	'12	'13	'14	'15	'14-'15 change
Males									2.1	2.9	1.9	2.1	1.7	1.4	2.3	2.3	2.4	2.4	2.3	2.1	3.0	3.2	5.2	6.9	7.2	8.1	7.7	8.9	9.3	8.5	8.7	7.5	9.1	6.7	7.5	6.1	-1.4
Females									1.6	2.2	1.2	1.6	1.9	1.3	1.5	2.0	1.8	2.2	1.3	1.6	1.8	2.8	3.6	5.8	6.0	6.8	7.1	5.8	6.8	7.2	6.5	6.9	5.9	6.6	5.3	5.5	+0.2

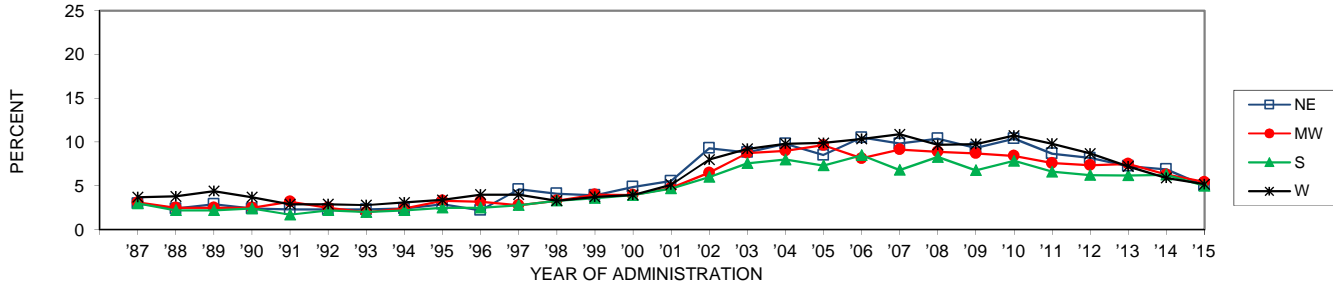
* adjusted

Trends in **Narcotics Other Than Heroin** Use by Region (1-10 yrs. Past High School)

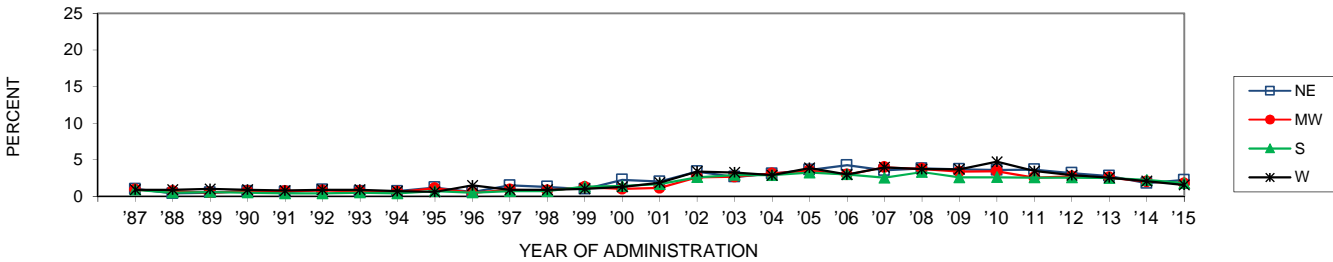
Lifetime



Annual

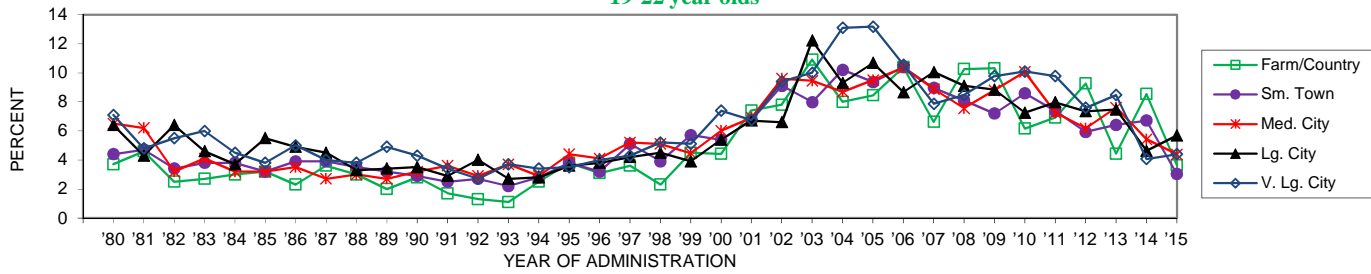


30-Day



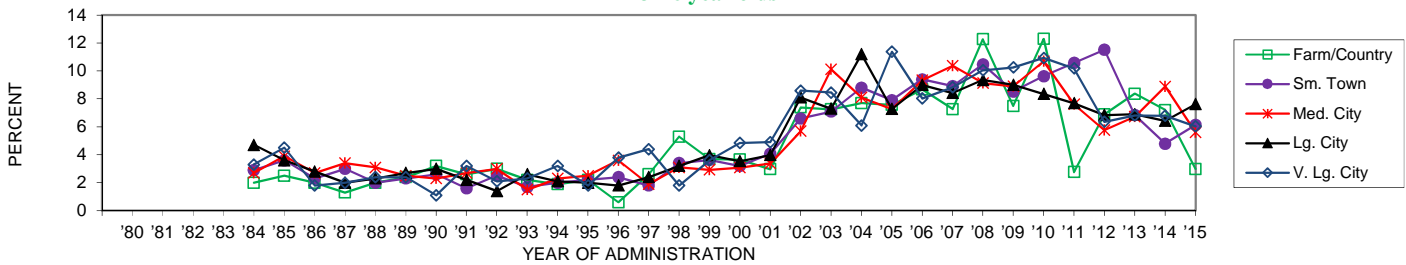
Trends in Annual **Narcotics Other Than Heroin** Use by Urbanicity (4 yr. Age Groups)

19-22 year olds



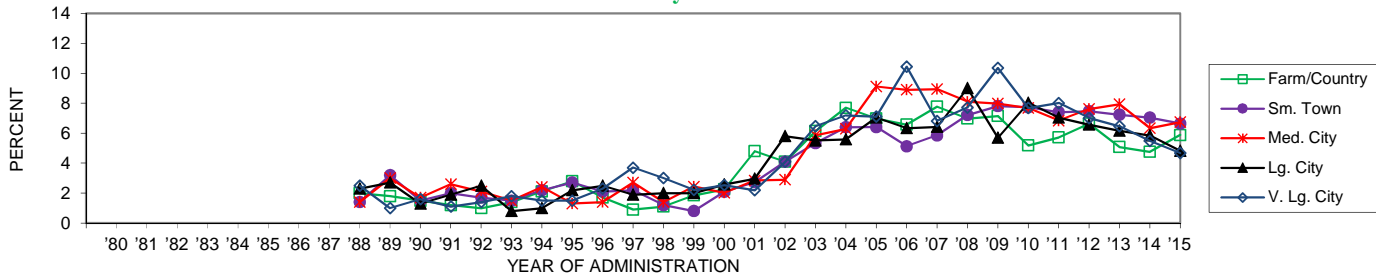
	'80	'81	'82	'83	'84	'85	'86	'87	'88	'89	'90	'91	'92	'93	'94	'95	'96	'97	'98	'99	'00	'01	'02	'03	'04	'05	'06	'07	'08	'09	'10	'11	'12	'13	'14	'15	'14-'15 change
Farm/Country	3.7	4.6	2.5	2.7	3.0	3.2	2.3	3.6	3.0	2.0	2.8	1.7	1.3	1.1	2.5	3.8	3.1	3.6	2.3	4.5	4.4	7.4	7.8	10.9	8.0	8.5	10.4	6.6	10.3	10.3	6.2	6.9	9.3	4.4	8.5	3.6	-4.9
Sm. Town	4.4	4.7	3.4	3.8	3.8	3.2	3.9	3.9	3.5	3.2	2.9	2.5	2.7	2.2	2.8	3.8	3.2	5.1	3.9	5.7	5.4	6.8	9.1	8.0	10.2	9.4	10.4	9.0	8.1	7.2	8.6	7.4	5.9	6.4	6.7	3.0	-3.7 ss
Med. City	6.5	6.2	3.2	4.1	3.2	3.2	3.5	2.7	3.0	2.7	3.2	3.6	2.9	3.7	2.9	4.4	4.1	5.2	5.1	4.5	6.0	6.9	9.6	9.5	8.7	9.5	10.3	8.9	7.6	8.8	10.1	7.3	6.2	7.6	5.4	4.4	-1.0
Lg. City	6.4	4.3	6.4	4.6	3.7	5.5	4.9	4.5	3.3	3.4	3.5	2.9	4.0	2.7	2.8	3.6	3.8	4.2	4.5	3.9	5.4	6.7	6.6	12.2	9.3	10.7	8.7	10.1	9.1	8.8	7.2	8.0	7.3	7.5	4.6	5.7	+1.1
V. Lg. City	7.1	4.8	5.5	6.0	4.5	3.8	5.0	4.0	3.8	4.9	4.3	3.4	2.7	3.7	3.4	3.5	4.0	4.3	5.2	5.1	7.4	6.8	9.4	10.0	13.1	13.2	10.6	7.9	8.5	9.8	10.1	9.8	7.6	8.5	4.1	4.4	+0.3

23-26 year olds



	'80	'81	'82	'83	'84	'85	'86	'87	'88	'89	'90	'91	'92	'93	'94	'95	'96	'97	'98	'99	'00	'01	'02	'03	'04	'05	'06	'07	'08	'09	'10	'11	'12	'13	'14	'15	'14-'15 change
Farm/Country																																					
Sm. Town																																					
Med. City																																					
Lg. City																																					
V. Lg. City																																					

27-30 year olds

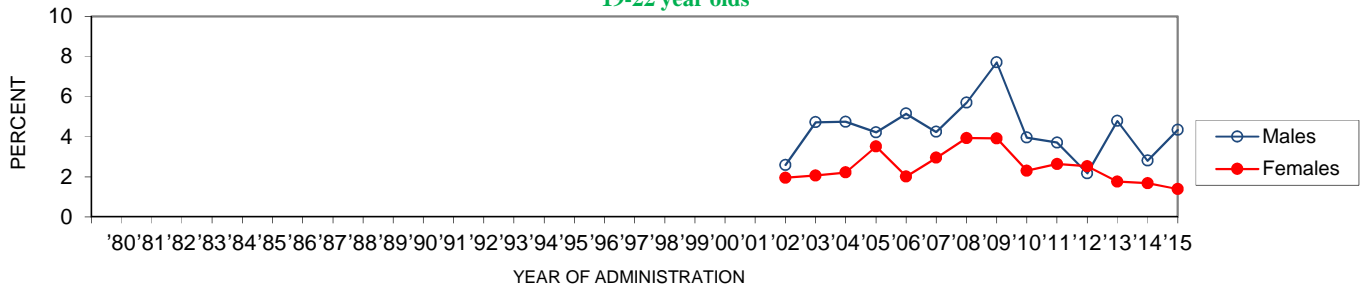


	'80	'81	'82	'83	'84	'85	'86	'87	'88	'89	'90	'91	'92	'93	'94	'95	'96	'97	'98	'99	'00	'01	'02	'03	'04	'05	'06	'07	'08	'09	'10	'11	'12	'13	'14	'15	'14-'15 change
Farm/Country																																					
Sm. Town																																					
Med. City																																					
Lg. City																																					
V. Lg. City																																					

* adjusted

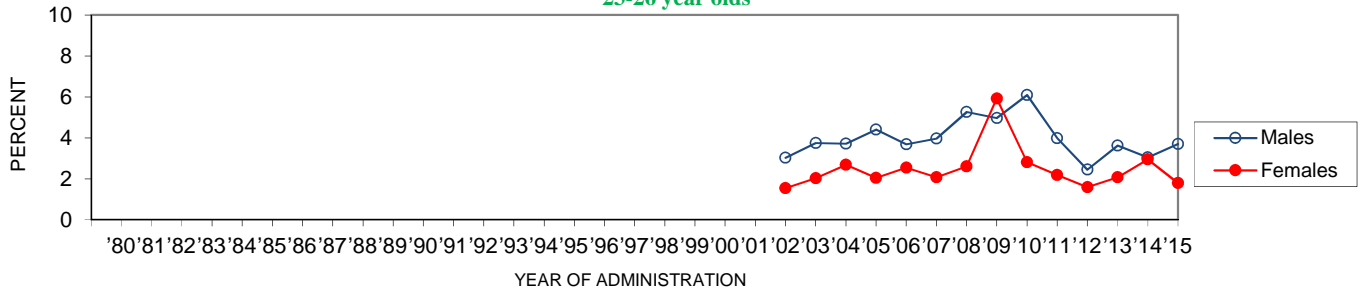
Trends in Annual **OxyContin** by Gender (4 yr. Age Groupings)

19-22 year olds



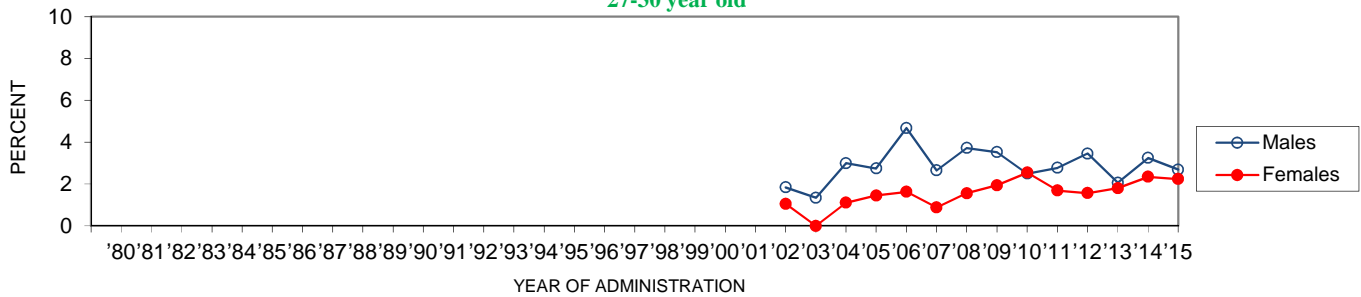
	'80	'81	'82	'83	'84	'85	'86	'87	'88	'89	'90	'91	'92	'93	'94	'95	'96	'97	'98	'99	'00	'01	'02	'03	'04	'05	'06	'07	'08	'09	'10	'11	'12	'13	'14	'15	'14-'15 change
Males																							2.6	4.7	4.7	4.2	5.1	4.2	5.7	7.7	4.0	3.7	2.2	4.8	2.8	4.3	+1.5
Females																							1.9	2.1	2.2	3.5	2.0	2.9	3.9	3.9	2.3	2.6	2.5	1.8	1.7	1.4	-0.3

23-26 year olds



	'80	'81	'82	'83	'84	'85	'86	'87	'88	'89	'90	'91	'92	'93	'94	'95	'96	'97	'98	'99	'00	'01	'02	'03	'04	'05	'06	'07	'08	'09	'10	'11	'12	'13	'14	'15	'14-'15 change
Males																							3.0	3.7	3.7	4.4	3.7	4.0	5.3	5.0	6.1	4.0	2.4	3.6	3.0	3.7	+0.7
Females																							1.5	2.0	2.7	2.0	2.5	2.1	2.6	5.9	2.8	2.2	1.6	2.1	2.9	1.8	-1.2

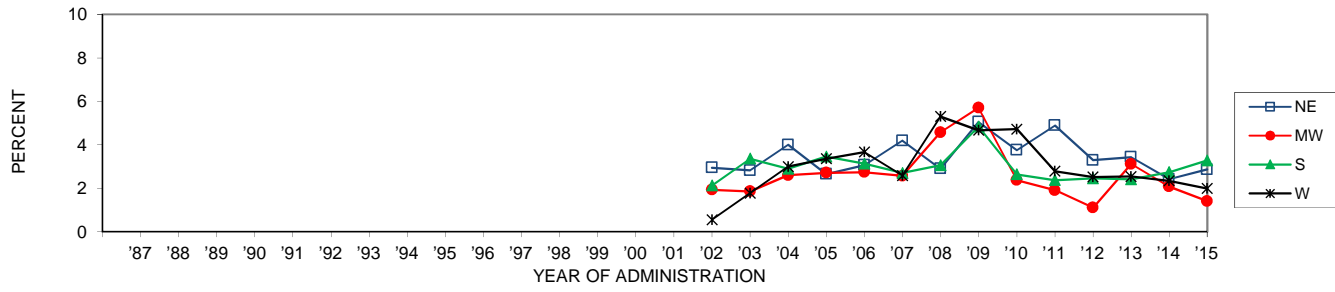
27-30 year old



	'80	'81	'82	'83	'84	'85	'86	'87	'88	'89	'90	'91	'92	'93	'94	'95	'96	'97	'98	'99	'00	'01	'02	'03	'04	'05	'06	'07	'08	'09	'10	'11	'12	'13	'14	'15	'14-'15 change
Males																							1.8	1.3	3.0	2.7	4.7	2.6	3.7	3.5	2.5	2.8	3.5	2.1	3.2	2.7	-0.6
Females																							1.1	0.0	1.1	1.5	1.6	0.9	1.6	1.9	2.5	1.7	1.6	1.8	2.3	2.2	-0.1

Trends in **OxyContin** Use by Region (1-10 yrs. Past High School)

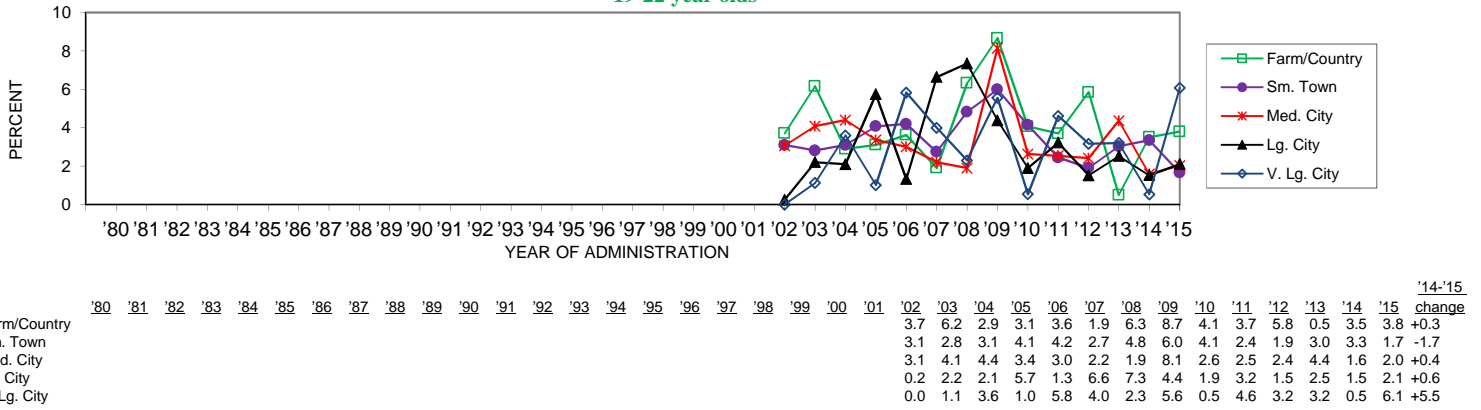
Annual



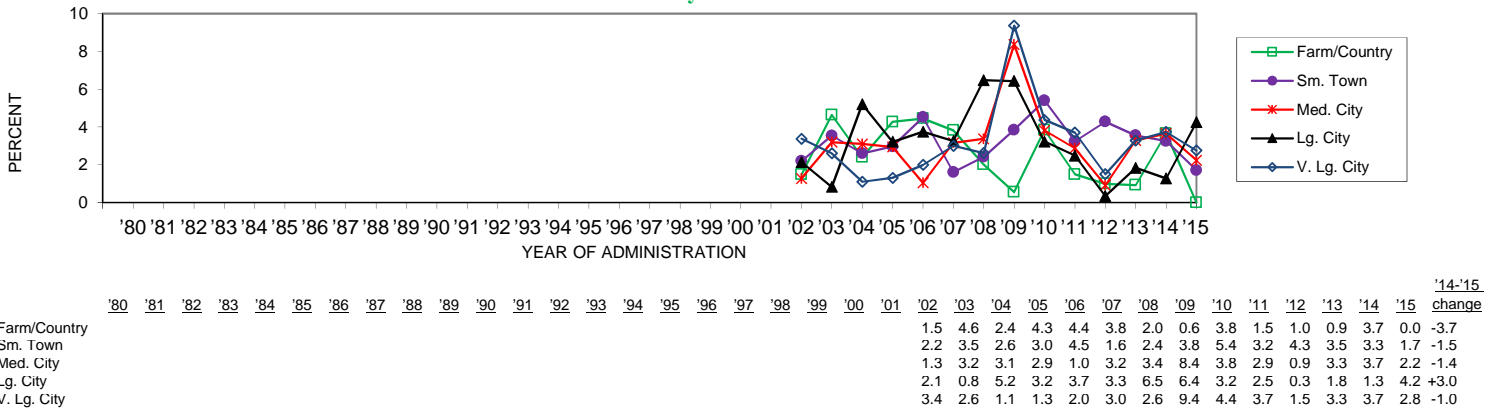
	'87	'88	'89	'90	'91	'92	'93	'94	'95	'96	'97	'98	'99	'00	'01	'02	'03	'04	'05	'06	'07	'08	'09	'10	'11	'12	'13	'14	'15	'14-'15 change
NE																2.9	2.8	4.0	2.7	3.1	4.2	2.9	5.1	3.8	4.9	3.3	3.4	2.4	2.9	+0.4
MW																1.9	1.9	2.6	2.7	2.7	2.6	4.6	5.7	2.4	1.9	1.1	3.1	2.1	1.4	-0.7
S																2.1	3.4	2.9	3.5	3.1	2.7	3.1	4.8	2.6	2.4	2.5	2.4	2.7	3.3	+0.5
W																0.6	1.8	3.0	3.4	3.7	2.6	5.3	4.7	4.7	2.8	2.5	2.5	2.3	2.0	-0.3

Trends in Annual **OxyContin** Use by Urbanicity (4 yr. Age Groups)

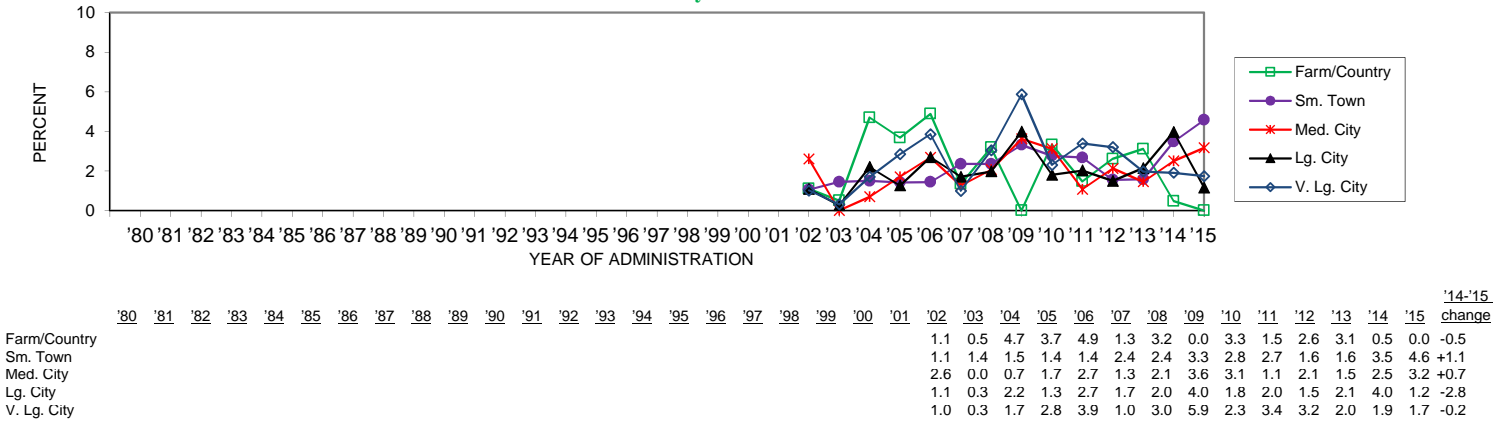
19-22 year olds



23-26 year olds

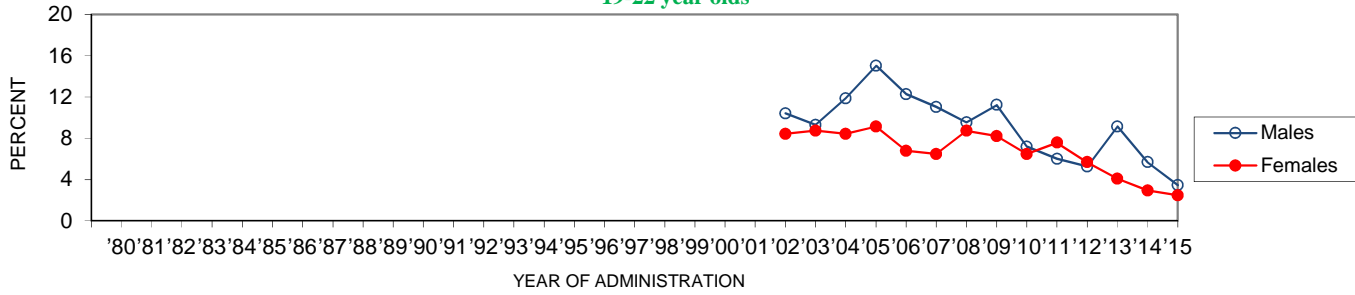


27-30 year olds



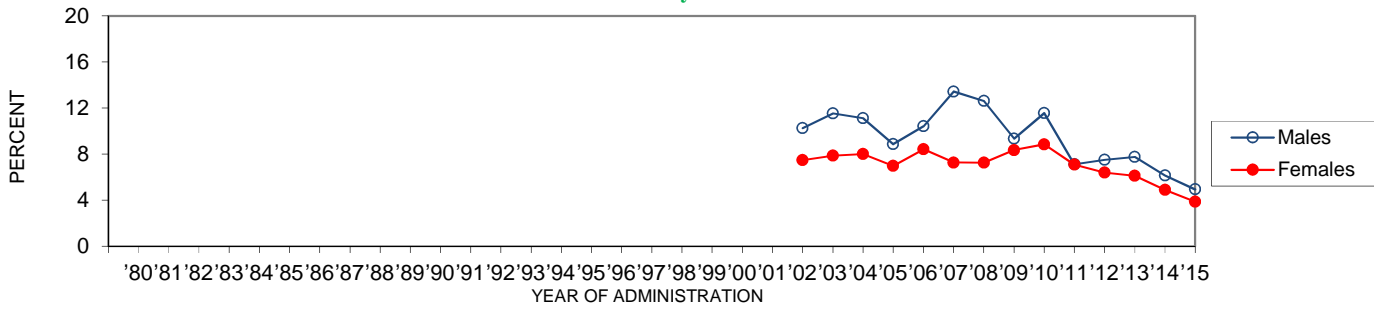
Trends in Annual **Vicodin** by Gender (4 yr. Age Groupings)

19-22 year olds



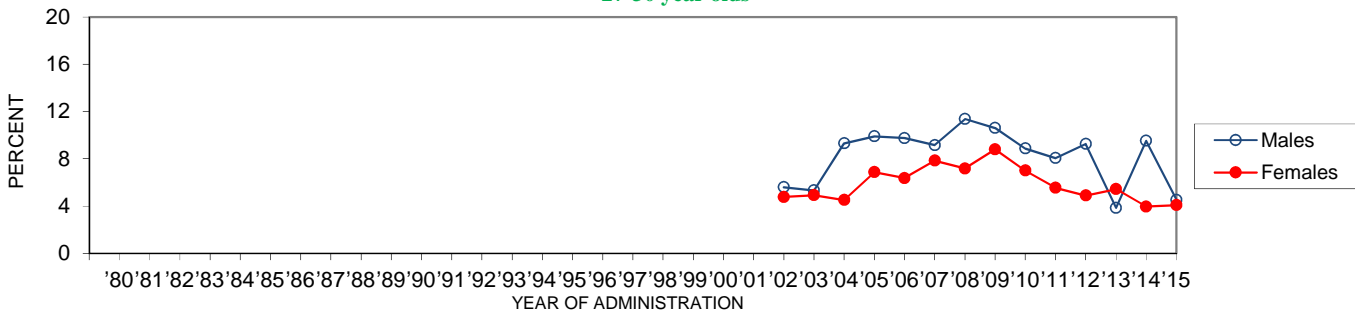
	'80	'81	'82	'83	'84	'85	'86	'87	'88	'89	'90	'91	'92	'93	'94	'95	'96	'97	'98	'99	'00	'01	'02	'03	'04	'05	'06	'07	'08	'09	'10	'11	'12	'13	'14	'15	'14-'15 change
Males																							10.4	9.3	11.9	15.0	12.3	11.0	9.6	11.2	7.2	6.0	5.3	9.1	5.7	3.5	-2.2
Females																							8.4	8.7	8.4	9.1	6.8	6.5	8.7	8.2	6.5	7.6	5.7	4.1	2.9	2.5	-0.5

23-26 year olds



	'80	'81	'82	'83	'84	'85	'86	'87	'88	'89	'90	'91	'92	'93	'94	'95	'96	'97	'98	'99	'00	'01	'02	'03	'04	'05	'06	'07	'08	'09	'10	'11	'12	'13	'14	'15	'14-'15 change
Males																							10.3	11.5	11.1	8.9	10.4	13.4	12.6	9.3	11.6	7.1	7.5	7.7	6.1	4.9	-1.2
Females																							7.5	7.9	8.0	7.0	8.4	7.3	7.3	8.3	8.8	7.1	6.4	6.1	4.9	3.9	-1.0

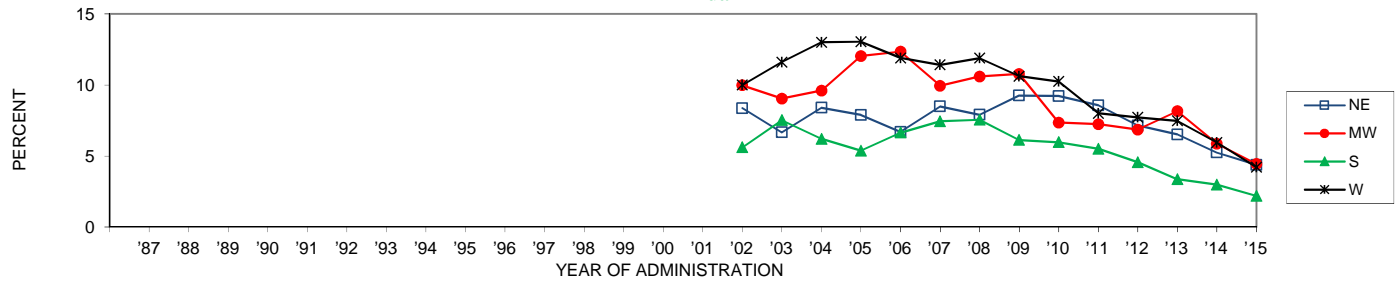
27-30 year olds



	'80	'81	'82	'83	'84	'85	'86	'87	'88	'89	'90	'91	'92	'93	'94	'95	'96	'97	'98	'99	'00	'01	'02	'03	'04	'05	'06	'07	'08	'09	'10	'11	'12	'13	'14	'15	'14-'15 change
Males																							5.6	5.3	9.3	9.9	9.8	9.2	11.4	10.6	8.9	8.1	9.3	3.9	9.5	4.5	-5.0
Females																							4.8	4.9	4.5	6.9	6.4	7.8	7.2	8.8	7.0	5.6	4.9	5.4	4.0	4.1	+0.1

Trends in Vicodin Use by Region (1-10 yrs. Past High School)

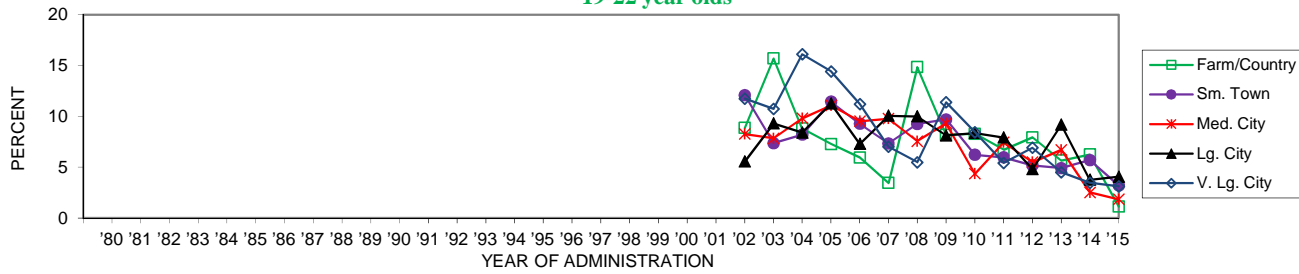
Annual



	'87	'88	'89	'90	'91	'92	'93	'94	'95	'96	'97	'98	'99	'00	'01	'02	'03	'04	'05	'06	'07	'08	'09	'10	'11	'12	'13	'14	'15	'14-'15
NE																8.4	6.7	8.4	7.9	6.7	8.5	7.9	9.3	9.2	8.6	7.1	6.5	5.2	4.4	-0.9
MW																10.0	9.0	9.6	12.0	12.3	9.9	10.6	10.8	7.4	7.2	6.9	8.2	5.9	4.4	-1.4
S																5.6	7.5	6.2	5.4	6.6	7.4	7.6	6.1	6.0	5.5	4.6	3.4	3.0	2.2	-0.8
W																10.0	11.6	13.0	13.0	11.9	11.4	11.9	10.6	10.3	8.0	7.7	7.5	6.0	4.2	-1.7

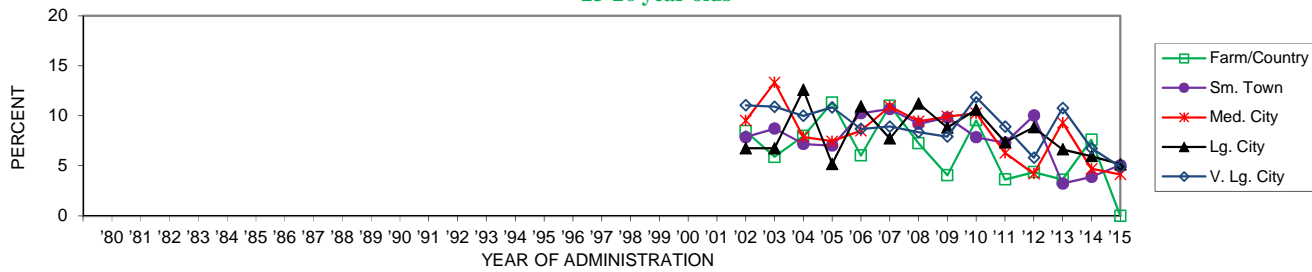
Trends in Annual **Vicodin** Use by Urbanicity (4 yr. Age Groups)

19-22 year olds



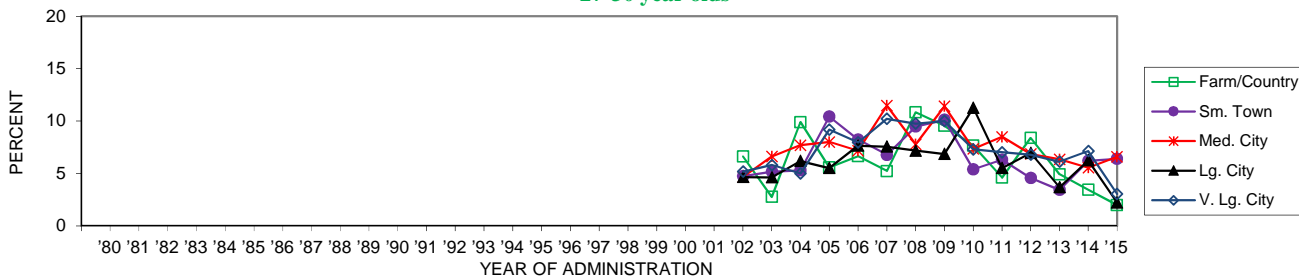
	'80	'81	'82	'83	'84	'85	'86	'87	'88	'89	'90	'91	'92	'93	'94	'95	'96	'97	'98	'99	'00	'01	'02	'03	'04	'05	'06	'07	'08	'09	'10	'11	'12	'13	'14	'15	'14-'15 change
Farm/Country																							8.9	15.7	8.8	7.3	6.0	3.4	14.8	8.2	8.3	6.7	7.9	5.7	6.3	1.1	-5.1
Sm. Town																							12.1	7.4	8.2	11.4	9.3	7.3	9.3	9.7	6.2	6.0	5.2	4.9	5.7	3.2	-2.5
Med. City																							8.3	7.8	9.8	11.1	9.5	9.8	7.6	9.3	4.4	7.4	5.5	6.7	2.5	1.8	-0.7
Lg. City																							5.6	9.3	8.4	11.3	7.3	10.1	10.0	8.1	8.4	7.9	4.8	9.2	3.8	4.1	+0.3
V. Lg. City																							11.8	10.7	16.1	14.4	11.2	7.0	5.5	11.4	8.4	5.4	6.9	4.5	3.5	3.1	-0.3

23-26 year olds



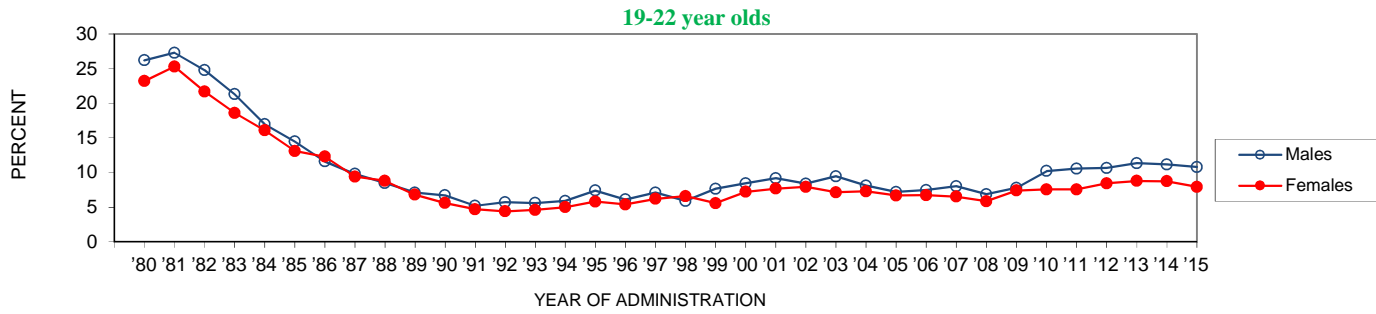
	'80	'81	'82	'83	'84	'85	'86	'87	'88	'89	'90	'91	'92	'93	'94	'95	'96	'97	'98	'99	'00	'01	'02	'03	'04	'05	'06	'07	'08	'09	'10	'11	'12	'13	'14	'15	'14-'15 change
Farm/Country																							8.5	5.9	8.0	11.3	6.0	11.0	7.3	4.1	9.6	3.6	4.4	3.6	7.6	0.0	-7.6 s
Sm. Town																							7.9	8.7	7.2	7.0	10.3	10.7	9.2	9.8	7.9	7.3	10.0	3.2	3.9	5.1	+1.2
Med. City																							9.5	13.3	7.9	7.5	8.5	10.9	9.5	9.9	10.3	6.3	4.2	9.3	4.7	4.2	-0.6
Lg. City																							6.8	6.8	12.6	5.2	10.9	7.7	11.2	8.8	10.6	7.4	8.9	6.6	6.0	5.2	-0.8
V. Lg. City																							11.1	10.9	10.0	10.9	8.7	8.9	8.4	7.9	11.9	8.9	5.8	10.8	6.8	4.9	-1.9

27-30 year olds

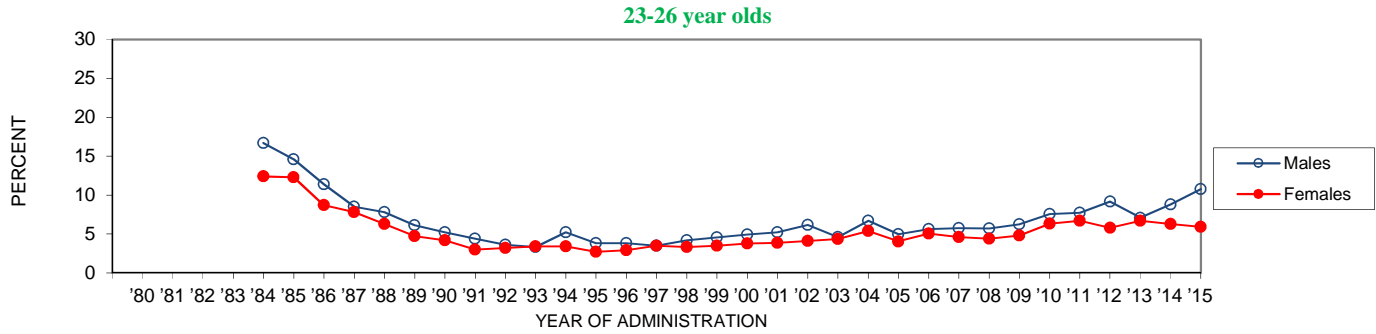


|--|--|--|--|--|--|--|--|--|--|--|--|--|--|--|--|--|--|--|--|--|--|--|--|--|--|--|--|--|--|--|--|--|--|--|--|--|--|--|--|--|--|--|--|--|--|--|--|--|--|--|--|--|--|--|--|--|--|--|--|--|--|--|--|--|--|--|--|--|--|--|--|--|--|--|--|--|--|--|--|--|--|--|--|--|--|--|--|--|--|--|--|--|--|--|--|--|--|--|--|--|--|--|--|--|--|--|--|--|--|--|--|--|--|--|--|--|--|--|--|--|--|--|--|--|--|--|--|--|--|--|--|--|--|--|--|--|--|--|--|--|--|--|--|--|--|--|--|--|--|--|--|--|--|--|--|--|--|--|--|--|--|--|--|--|--|--|--|--|--|--|--|--|--|--|--|--|--|--|--|--|--|--|--|--|--|--|--|--|--|--|--|--|--|--|--|--|--|--|--|--|--|--|--|--|--|--|--|--|--|--|--|--|--|--|--|--|--|--|--|--|--|--|--|--|--|--|--|--|--|--|--|--|--|--|--|--|--|--|--|--|--|--|--|--|--|--|--|--|--|--|--|--|--|--|--|--|--|--|--|--|--|--|--|--|--|--|--|--|--|--|--|--|--|--|--|--|--|--|--|--|--|--|--|--|--|--|--|--|--|--|--|--|--|--|--|--|--|--|--|--|--|--|--|--|--|--|--|--|--|--|--|--|--|--|--|--|--|--|--|--|--|--|--|--|--|--|--|--|--|--|--|--|--|--|--|--|--|--|--|--|--|--|--|--|--|--|--|--|--|--|--|--|--|--|--|--|--|--|--|--|--|--|--|--|--|--|--|--|--|--|--|--|--|--|--|--|--|--|--|--|--|--|--|--|--|--|--|--|--|--|--|--|--|--|--|--|--|--|--|--|--|--|--|--|--|--|--|--|--|--|--|--|--|--|--|--|--|--|--|--|--|--|--|--|--|--|--|--|--|--|--|--|--|--|--|--|--|--|--|--|--|--|--|--|--|--|--|--|--|--|--|--|--|--|--|--|--|--|--|--|--|--|--|--|--|--|--|--|--|--|--|--|--|--|--|--|--|--|--|--|--|--|--|--|--|--|--|--|--|--|--|--|--|--|--|--|--|--|--|--|--|--|--|--|--|--|--|--|--|--|--|--|--|--|--|--|--|--|--|--|--|--|--|--|--|--|--|--|--|--|--|--|--|--|--|--|--|--|--|--|--|--|--|--|--|--|--|--|--|--|--|--|--|--|--|--|--|--|--|--|--|--|--|--|--|--|--|--|--|--|--|--|--|--|--|--|--|--|--|--|--|--|--|--|--|--|--|--|--|--|--|--|--|--|--|--|--|--|--|--|--|--|--|--|--|--|--|--|--|--|--|--|--|--|--|--|--|--|--|--|--|--|--|--|--|--|--|--|--|--|--|--|--|--|--|--|--|--|--|--|--|--|--|--|--|--|--|--|--|--|--|--|--|--|--|--|--|--|--|--|--|--|--|--|--|--|--|--|--|--|--|--|--|--|--|--|--|--|--|--|--|--|--|--|--|--|--|--|--|--|--|--|--|--|--|--|--|--|--|--|--|--|--|--|--|--|--|--|--|--|--|--|--|--|--|--|--|--|--|--|--|--|--|--|--|--|--|--|--|--|--|--|--|--|--|--|--|--|--|--|--|--|--|--|--|--|--|--|--|--|--|--|--|--|--|--|--|--|--|--|--|--|--|--|--|--|--|--|--|--|--|--|--|--|--|--|--|--|--|--|--|--|--|--|--|--|--|--|--|--|--|--|--|--|--|--|--|--|--|--|--|--|--|--|--|--|--|--|--|--|--|--|--|--|--|--|--|--|--|--|--|--|--|--|--|--|--|--|--|--|--|--|--|--|--|--|--|--|--|--|--|--|--|--|--|--|--|--|--|--|--|--|--|--|--|--|--|--|--|--|--|--|--|--|--|--|--|--|--|--|--|--|--|--|--|--|--|--|--|--|--|--|--|--|--|--|--|--|--|--|--|--|--|--|--|--|--|--|--|--|--|--|--|--|--|--|--|--|--|--|--|--|--|--|--|--|--|--|--|--|--|--|--|--|--|--|--|--|--|--|--|--|--|--|--|--|--|--|--|--|--|--|--|--|--|--|--|--|--|--|--|--|--|--|--|--|--|--|--|--|--|--|--|--|--|--|--|--|--|--|--|--|--|--|--|--|--|--|--|--|--|--|--|--|--|--|--|--|--|--|--|--|--|--|--|--|--|--|--|--|--|--|--|--|--|--|--|--|--|--|--|--|--|--|--|--|--|--|--|--|--|--|--|--|--|--|--|--|--|--|--|--|--|--|--|--|--|--|--|--|--|--|--|--|--|--|--|--|--|--|--|--|--|--|--|--|--|--|--|--|--|--|--|--|--|--|--|--|--|--|--|--|--|--|--|--|--|--|--|--|--|--|--|--|--|--|--|--|--|--|--|--|--|--|--|--|--|--|--|--|--|--|--|--|--|--|--|--|--|--|--|--|--|--|--|--|--|--|--|--|--|--|--|--|--|--|--|--|--|--|--|--|--|--|--|--|--|--|--|--|--|--|--|--|--|--|--|--|--|--|--|--|--|--|--|--|--|--|--|--|--|--|--|--|--|--|--|--|--|--|--|--|--|--|--|--|--|--|--|--|--|--|--|--|--|--|--|--|--|--|--|--|--|--|--|--|--|--|--|--|--|--|--|--|--|--|--|--|--|--|--|--|--|--|--|--|--|--|--|--|--|--|--|--|--|--|--|--|--|--|--|--|--|--|--|--|--|--|--|--|--|--|--|--|--|--|--|--|--|--|--|--|--|--|--|--|--|--|--|--|--|--|--|--|--|--|--|--|--|--|--|--|--|--|--|--|--|--|--|--|--|--|--|--|--|--|--|--|--|--|--|--|--|--|--|--|--|--|--|--|--|--|--|--|--|--|--|--|--|--|--|--|--|--|--|--|--|--|--|--|--|--|--|--|--|--|--|--|--|--|--|--|--|--|--|--|--|--|--|--|--|--|--|--|--|--|--|--|--|--|--|--|--|--|--|--|--|--|--|--|--|--|--|--|--|--|--|--|--|--|--|--|--|--|--|--|--|--|--|--|--|--|--|--|--|--|--|--|--|--|--|--|--|--|--|--|--|--|--|--|--|--|--|--|--|--|--|--|--|--|--|--|--|--|--|--|--|--|--|--|--|--|--|--|--|--|--|--|--|--|--|--|--|--|--|--|--|--|--|--|--|--|--|--|--|--|--|--|--|--|--|--|--|--|--|--|--|--|--|--|--|--|--|--|--|--|--|--|--|--|--|--|--|--|--|--|--|--|--|--|--|--|--|--|--|--|--|--|--|--|--|--|--|--|--|--|--|--|--|--|--|--|

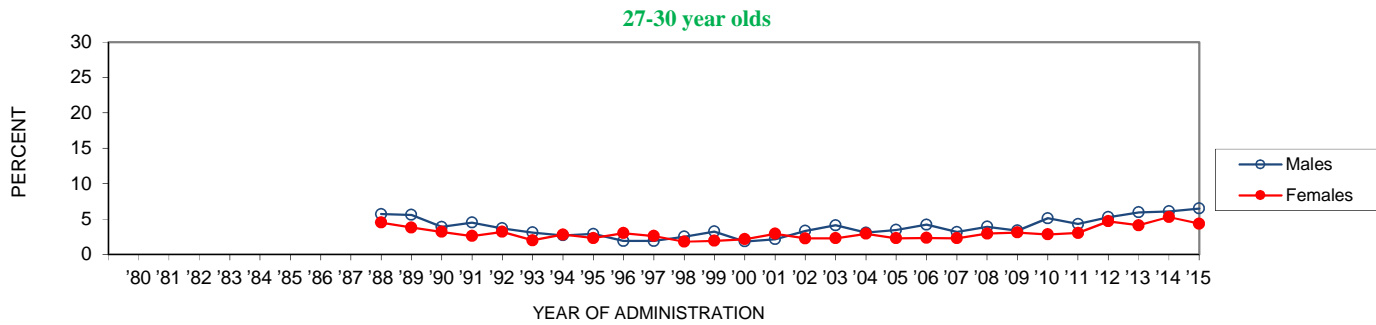
Trends in Annual **Amphetamine** Use by Gender (4 yr. Age Groupings)



	'80	'81	'82	'83	'84	'85	'86	'87	'88	'89	'90	'91	'92	'93	'94	'95	'96	'97	'98	'99	'00	'01	'02	'03	'04	'05	'06	'07	'08	'09	'10	'11	'12	'13	'14	'15	'14-'15 change
Males	26.2	27.3	24.8	21.3	17.0	14.5	11.6	9.8	8.5	7.1	6.7	5.2	5.7	5.6	5.9	7.4	6.1	7.1	5.9	7.6	8.4	9.2	8.4	9.5	8.1	7.2	7.5	8.0	6.9	7.8	10.2	10.6	10.7	11.4	11.2	10.8	-0.4
Females	23.2	25.3	21.7	18.6	16.1	13.1	12.3	9.4	8.8	6.8	5.6	4.7	4.4	4.6	5.0	5.8	5.4	6.2	6.6	5.6	7.2	7.7	7.9	7.1	7.3	6.7	6.7	6.5	5.8	7.4	7.6	7.6	8.4	8.8	8.7	7.9	-0.8



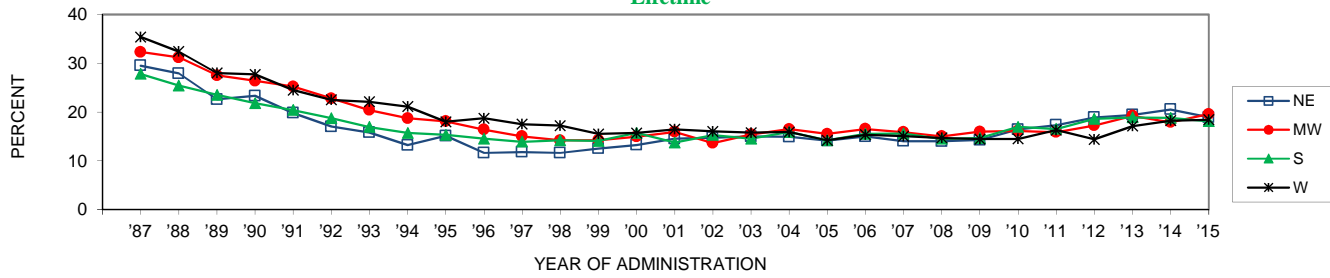
	'80	'81	'82	'83	'84	'85	'86	'87	'88	'89	'90	'91	'92	'93	'94	'95	'96	'97	'98	'99	'00	'01	'02	'03	'04	'05	'06	'07	'08	'09	'10	'11	'12	'13	'14	'15	'14-'15 change
Males					16.7	14.6	11.4	8.5	7.8	6.1	5.2	4.4	3.6	3.3	5.2	3.8	3.8	3.5	4.2	4.5	4.9	5.2	6.2	4.6	6.7	5.0	5.6	5.7	5.7	6.3	7.5	7.7	9.2	7.1	8.8	10.7	+2.0
Females					12.4	12.3	8.7	7.8	6.3	4.7	4.2	3.0	3.2	3.4	3.4	2.7	2.9	3.5	3.3	3.5	3.8	3.8	4.1	4.4	5.4	4.0	5.0	4.6	4.4	4.8	6.3	6.7	5.8	6.7	6.3	5.9	-0.4



|--|--|--|--|--|--|--|--|--|--|--|--|--|--|--|--|--|--|--|--|--|--|--|--|--|--|--|--|--|--|--|--|--|--|--|--|--|--|--|--|--|--|--|--|--|--|--|--|--|--|--|--|--|--|--|--|--|--|--|--|--|--|--|--|--|--|--|--|--|--|--|--|--|--|--|--|--|--|--|--|--|--|--|--|--|--|--|--|--|--|--|--|--|--|--|--|--|--|--|--|--|--|--|--|--|--|--|--|--|--|--|--|--|--|--|--|--|--|--|--|--|--|--|--|--|--|--|--|--|--|--|--|--|--|--|--|--|--|--|--|--|--|--|--|--|--|--|--|--|--|--|--|--|--|--|--|--|--|--|--|--|--|--|--|--|--|--|--|--|--|--|--|--|--|--|--|--|--|--|--|--|--|--|--|--|--|--|--|--|--|--|--|--|--|--|--|--|--|--|--|--|--|--|--|--|--|--|--|--|--|--|--|--|--|--|--|--|--|--|--|--|--|--|--|--|--|--|--|--|--|--|--|--|--|--|--|--|--|--|--|--|--|--|--|--|--|--|--|--|--|--|--|--|--|--|--|--|--|--|--|--|--|--|--|--|--|--|--|--|--|--|--|--|--|--|--|--|--|--|--|--|--|--|--|--|--|--|--|--|--|--|--|--|--|--|--|--|--|--|--|--|--|--|--|--|--|--|--|--|--|--|--|--|--|--|--|--|--|--|--|--|--|--|--|--|--|--|--|--|--|--|--|--|--|--|--|--|--|--|--|--|--|--|--|--|--|--|--|--|--|--|--|--|--|--|--|--|--|--|--|--|--|--|--|--|--|--|--|--|--|--|--|--|--|--|--|--|--|--|--|--|--|--|--|--|--|--|--|--|--|--|--|--|--|--|--|--|--|--|--|--|--|--|--|--|--|--|--|--|--|--|--|--|--|--|--|--|--|--|--|--|--|--|--|--|--|--|--|--|--|--|--|--|--|--|--|--|--|--|--|--|--|--|--|--|--|--|--|--|--|--|--|--|--|--|--|--|--|--|--|--|--|--|--|--|--|--|--|--|--|--|--|--|--|--|--|--|--|--|--|--|--|--|--|--|--|--|--|--|--|--|--|--|--|--|--|--|--|--|--|--|--|--|--|--|--|--|--|--|--|--|--|--|--|--|--|--|--|--|--|--|--|--|--|--|--|--|--|--|--|--|--|--|--|--|--|--|--|--|--|--|--|--|--|--|--|--|--|--|--|--|--|--|--|--|--|--|--|--|--|--|--|--|--|--|--|--|--|--|--|--|--|--|--|--|--|--|--|--|--|--|--|--|--|--|--|--|--|--|--|--|--|--|--|--|--|--|--|--|--|--|--|--|--|--|--|--|--|--|--|--|--|--|--|--|--|--|--|--|--|--|--|--|--|--|--|--|--|--|--|--|--|--|--|--|--|--|--|--|--|--|--|--|--|--|--|--|--|--|--|--|--|--|--|--|--|--|--|--|--|--|--|--|--|--|--|--|--|--|--|--|--|--|--|--|--|--|--|--|--|--|--|--|--|--|--|--|--|--|--|--|--|--|--|--|--|--|--|--|--|--|--|--|--|--|--|--|--|--|--|--|--|--|--|--|--|--|--|--|--|--|--|--|--|--|--|--|--|--|--|--|--|--|--|--|--|--|--|--|--|--|--|--|--|--|--|--|--|--|--|--|--|--|--|--|--|--|--|--|--|--|--|--|--|--|--|--|--|--|--|--|--|--|--|--|--|--|--|--|--|--|--|--|--|--|--|--|--|--|--|--|--|--|--|--|--|--|--|--|--|--|--|--|--|--|--|--|--|--|--|--|--|--|--|--|--|--|--|--|--|--|--|--|--|--|--|--|--|--|--|--|--|--|--|--|--|--|--|--|--|--|--|--|--|--|--|--|--|--|--|--|--|--|--|--|--|--|--|--|--|--|--|--|--|--|--|--|--|--|--|--|--|--|--|--|--|--|--|--|--|--|--|--|--|--|--|--|--|--|--|--|--|--|--|--|--|--|--|--|--|--|--|--|--|--|--|--|--|--|--|--|--|--|--|--|--|--|--|--|--|--|--|--|--|--|--|--|--|--|--|--|--|--|--|--|--|--|--|--|--|--|--|--|--|--|--|--|--|--|--|--|--|--|--|--|--|--|--|--|--|--|--|--|--|--|--|--|--|--|--|--|--|--|--|--|--|--|--|--|--|--|--|--|--|--|--|--|--|--|--|--|--|--|--|--|--|--|--|--|--|--|--|--|--|--|--|--|--|--|--|--|--|--|--|--|--|--|--|--|--|--|--|--|--|--|--|--|--|--|--|--|--|--|--|--|--|--|--|--|--|--|--|--|--|--|--|--|--|--|--|--|--|--|--|--|--|--|--|--|--|--|--|--|--|--|--|--|--|--|--|--|--|--|--|--|--|--|--|--|--|--|--|--|--|--|--|--|--|--|--|--|--|--|--|--|--|--|--|--|--|--|--|--|--|--|--|--|--|--|--|--|--|--|--|--|--|--|--|--|--|--|--|--|--|--|--|--|--|--|--|--|--|--|--|--|--|--|--|--|--|--|--|--|--|--|--|--|--|--|--|--|--|--|--|--|--|--|--|--|--|--|--|--|--|--|--|--|--|--|--|--|--|--|--|--|--|--|--|--|--|--|--|--|--|--|--|--|--|--|--|--|--|--|--|--|--|--|--|--|--|--|--|--|--|--|--|--|--|--|--|--|--|--|--|--|--|--|--|--|--|--|--|--|--|--|--|--|--|--|--|--|--|--|--|--|--|--|--|--|--|--|--|--|--|--|--|--|--|--|--|--|--|--|--|--|--|--|--|--|--|--|--|--|--|--|--|--|--|--|--|--|--|--|--|--|--|--|--|--|--|--|--|--|--|--|--|--|--|--|--|--|--|--|--|--|--|--|--|--|--|--|--|--|--|--|--|--|--|--|--|--|--|--|--|--|--|--|--|--|--|--|--|--|--|--|--|--|--|--|--|--|--|--|--|--|--|--|--|--|--|--|--|--|--|--|--|--|--|--|--|--|--|--|--|--|--|--|--|--|--|--|--|--|--|--|--|--|--|--|--|--|--|--|--|--|--|--|--|--|--|--|--|--|--|--|--|--|--|--|--|--|--|--|--|--|--|--|--|--|--|--|--|--|--|--|--|--|--|--|--|--|--|--|--|--|--|--|--|--|--|--|--|--|--|--|--|--|--|--|--|--|--|--|--|--|--|--|--|--|--|--|--|--|--|--|--|--|--|--|--|--|--|--|--|--|--|--|

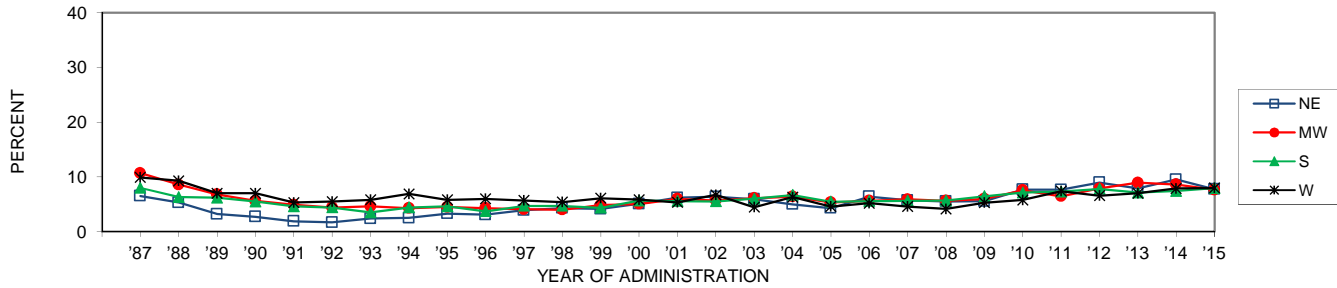
Trends in Amphetamine Use by Region (1-10 yrs. Past High School)

Lifetime



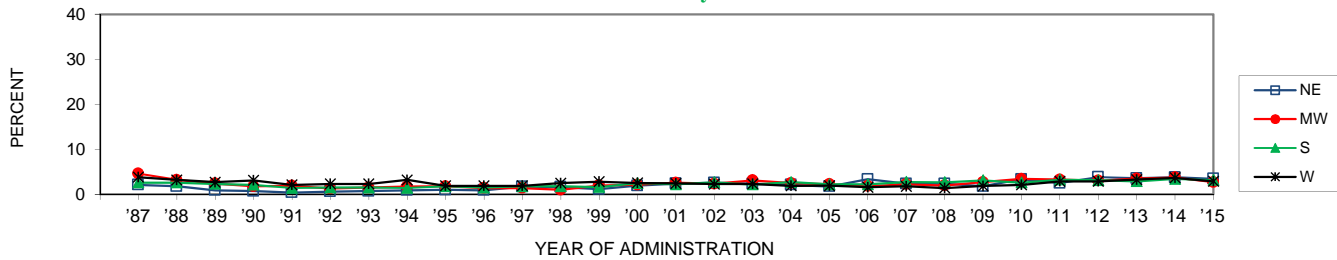
	'87	'88	'89	'90	'91	'92	'93	'94	'95	'96	'97	'98	'99	'00	'01	'02	'03	'04	'05	'06	'07	'08	'09	'10	'11	'12	'13	'14	'15	'14-'15 change
NE	29.5	27.9	22.6	23.3	19.8	17.0	15.8	13.2	15.1	11.6	11.8	11.6	12.5	13.2	14.5	14.8	15.0	14.9	14.1	15.0	14.0	14.0	14.2	16.4	17.3	18.9	19.4	20.5	18.9	-1.6
MW	32.3	31.2	27.5	26.4	25.2	22.8	20.4	18.7	18.1	16.4	15.0	14.2	14.2	14.9	15.9	13.6	15.4	16.5	15.5	16.5	15.9	15.0	16.0	16.1	15.9	17.2	19.2	17.9	19.6	+1.7
S	27.8	25.4	23.5	21.8	20.4	18.7	16.9	15.7	15.3	14.5	13.9	14.2	14.0	15.7	13.7	15.3	14.5	15.9	14.2	15.5	15.6	14.5	14.7	16.9	16.5	18.6	18.9	18.8	18.1	-0.7
W	35.4	32.4	28.0	27.7	24.5	22.5	22.1	21.1	18.0	18.7	17.5	17.2	15.5	15.7	16.5	16.0	15.8	15.9	14.2	15.3	15.0	14.7	14.5	14.5	16.3	14.4	17.1	18.2	18.4	+0.2

Annual



|--|--|--|--|--|--|--|--|--|--|--|--|--|--|--|--|--|--|--|--|--|--|--|--|--|--|--|--|--|--|--|--|--|--|--|--|--|--|--|--|--|--|--|--|--|--|--|--|--|--|--|--|--|--|--|--|--|--|--|--|--|--|--|--|--|--|--|--|--|--|--|--|--|--|--|--|--|--|--|--|--|--|--|--|--|--|--|--|--|--|--|--|--|--|--|--|--|--|--|--|--|--|--|--|--|--|--|--|--|--|--|--|--|--|--|--|--|--|--|--|--|--|--|--|--|--|--|--|--|--|--|--|--|--|--|--|--|--|--|--|--|--|--|--|--|--|--|--|--|--|--|--|--|--|--|--|--|--|--|--|--|--|--|--|--|--|--|--|--|--|--|--|--|--|--|--|--|--|--|--|--|--|--|--|--|--|--|--|--|--|--|--|--|--|--|--|--|--|--|--|--|--|--|--|--|--|--|--|--|--|--|--|--|--|--|--|--|--|--|--|--|--|--|--|--|--|--|--|--|--|--|--|--|--|--|--|--|--|--|--|--|--|--|--|--|--|--|--|--|--|--|--|--|--|--|--|--|--|--|--|--|--|--|--|--|--|--|--|--|--|--|--|--|--|--|--|--|--|--|--|--|--|--|--|--|--|--|--|--|--|--|--|--|--|--|--|--|--|--|--|--|--|--|--|--|--|--|--|--|--|--|--|--|--|--|--|--|--|--|--|--|--|--|--|--|--|--|--|--|--|--|--|--|--|--|--|--|--|--|--|--|--|--|--|--|--|--|--|--|--|--|--|--|--|--|--|--|--|--|--|--|--|--|--|--|--|--|--|--|--|--|--|--|--|--|--|--|--|--|--|--|--|--|--|--|--|--|--|--|--|--|--|--|--|--|--|--|--|--|--|--|--|--|--|--|--|--|--|--|--|--|--|--|--|--|--|--|--|--|--|--|--|--|--|--|--|--|--|--|--|--|--|--|--|--|--|--|--|--|--|--|--|--|--|--|--|--|--|--|--|--|--|--|--|--|--|--|--|--|--|--|--|--|--|--|--|--|--|--|--|--|--|--|--|--|--|--|--|--|--|--|--|--|--|--|--|--|--|--|--|--|--|--|--|--|--|--|--|--|--|--|--|--|--|--|--|--|--|--|--|--|--|--|--|--|--|--|--|--|--|--|--|--|--|--|--|--|--|--|--|--|--|--|--|--|--|--|--|--|--|--|--|--|--|--|--|--|--|--|--|--|--|--|--|--|--|--|--|--|--|--|--|--|--|--|--|--|--|--|--|--|--|--|--|--|--|--|--|--|--|--|--|--|--|--|--|--|--|--|--|--|--|--|--|--|--|--|--|--|--|--|--|--|--|--|--|--|--|--|--|--|--|--|--|--|--|--|--|--|--|--|--|--|--|--|--|--|--|--|--|--|--|--|--|--|--|--|--|--|--|--|--|--|--|--|--|--|--|--|--|--|--|--|--|--|--|--|--|--|--|--|--|--|--|--|--|--|--|--|--|--|--|--|--|--|--|--|--|--|--|--|--|--|--|--|--|--|--|--|--|--|--|--|--|--|--|--|--|--|--|--|--|--|--|--|--|--|--|--|--|--|--|--|--|--|--|--|--|--|--|--|--|--|--|--|--|--|--|--|--|--|--|--|--|--|--|--|--|--|--|--|--|--|--|--|--|--|--|--|--|--|--|--|--|--|--|--|--|--|--|--|--|--|--|--|--|--|--|--|--|--|--|--|--|--|--|--|--|--|--|--|--|--|--|--|--|--|--|--|--|--|--|--|--|--|--|--|--|--|--|--|--|--|--|--|--|--|--|--|--|--|--|--|--|--|--|--|--|--|--|--|--|--|--|--|--|--|--|--|--|--|--|--|--|--|--|--|--|--|--|--|--|--|--|--|--|--|--|--|--|--|--|--|--|--|--|--|--|--|--|--|--|--|--|--|--|--|--|--|--|--|--|--|--|--|--|--|--|--|--|--|--|--|--|--|--|--|--|--|--|--|--|--|--|--|--|--|--|--|--|--|--|--|--|--|--|--|--|--|--|--|--|--|--|--|--|--|--|--|--|--|--|--|--|--|--|--|--|--|--|--|--|--|--|--|--|--|--|--|--|--|--|--|--|--|--|--|--|--|--|--|--|--|--|--|--|--|--|--|--|--|--|--|--|--|--|--|--|--|--|--|--|--|--|--|--|--|--|--|--|--|--|--|--|--|--|--|--|--|--|--|--|--|--|--|--|--|--|--|--|--|--|--|--|--|--|--|--|--|--|--|--|--|--|--|--|--|--|--|--|--|--|--|--|--|--|--|--|--|--|--|--|--|--|--|--|--|--|--|--|--|--|--|--|--|--|--|--|--|--|--|--|--|--|--|--|--|--|--|--|--|--|--|--|--|--|--|--|--|--|--|--|--|--|--|--|--|--|--|--|--|--|--|--|--|--|--|--|--|--|--|--|--|--|--|--|--|--|--|--|--|--|--|--|--|--|--|--|--|--|--|--|--|--|--|--|--|--|--|--|--|--|--|--|--|--|--|--|--|--|--|--|--|--|--|--|--|--|--|--|--|--|--|--|--|--|--|--|--|--|--|--|--|--|--|--|--|--|--|--|--|--|--|--|--|--|--|--|--|--|--|--|--|--|--|--|--|--|--|--|--|--|--|--|--|--|--|--|--|--|--|--|--|--|--|--|--|--|--|--|--|--|--|--|--|--|--|--|--|--|--|--|--|--|--|--|--|--|--|--|--|--|--|--|--|--|--|--|--|--|--|--|--|--|--|--|--|--|--|--|--|--|--|--|--|--|--|--|--|--|--|--|--|--|--|--|--|--|--|--|--|--|--|--|--|--|--|--|--|--|--|--|--|--|--|--|--|--|--|--|--|--|--|--|--|--|--|--|--|--|--|--|--|--|--|--|--|--|--|--|--|--|--|--|--|--|--|--|--|--|--|--|--|--|--|--|--|--|--|--|--|--|--|--|--|--|--|--|--|--|--|--|--|--|--|--|--|--|--|--|--|--|--|--|--|--|--|--|--|--|--|--|--|--|--|--|--|--|--|--|--|--|--|--|--|--|--|--|--|--|--|--|--|--|--|--|--|--|--|--|--|--|--|--|--|--|--|--|--|--|--|--|--|--|--|--|--|

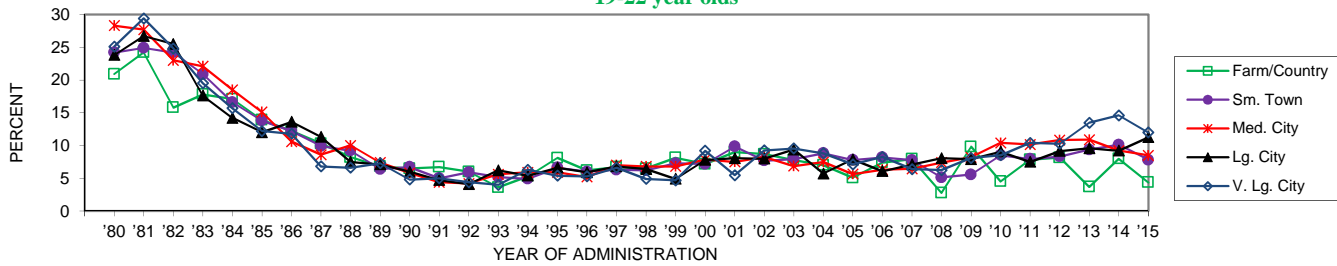
30-Day



|--|--|--|--|--|--|--|--|--|--|--|--|--|--|--|--|--|--|--|--|--|--|--|--|--|--|--|--|--|--|--|--|--|--|--|--|--|--|--|--|--|--|--|--|--|--|--|--|--|--|--|--|--|--|--|--|--|--|--|--|--|--|--|--|--|--|--|--|--|--|--|--|--|--|--|--|--|--|--|--|--|--|--|--|--|--|--|--|--|--|--|--|--|--|--|--|--|--|--|--|--|--|--|--|--|--|--|--|--|--|--|--|--|--|--|--|--|--|--|--|--|--|--|--|--|--|--|--|--|--|--|--|--|--|--|--|--|--|--|--|--|--|--|--|--|--|--|--|--|--|--|--|--|--|--|--|--|--|--|--|--|--|--|--|--|--|--|--|--|--|--|--|--|--|--|--|--|--|--|--|--|--|--|--|--|--|--|--|--|--|--|--|--|--|--|--|--|--|--|--|--|--|--|--|--|--|--|--|--|--|--|--|--|--|--|--|--|--|--|--|--|--|--|--|--|--|--|--|--|--|--|--|--|--|--|--|--|--|--|--|--|--|--|--|--|--|--|--|--|--|--|--|--|--|--|--|--|--|--|--|--|--|--|--|--|--|--|--|--|--|--|--|--|--|--|--|--|--|--|--|--|--|--|--|--|--|--|--|--|--|--|--|--|--|--|--|--|--|--|--|--|--|--|--|--|--|--|--|--|--|--|--|--|--|--|--|--|--|--|--|--|--|--|--|--|--|--|--|--|--|--|--|--|--|--|--|--|--|--|--|--|--|--|--|--|--|--|--|--|--|--|--|--|--|--|--|--|--|--|--|--|--|--|--|--|--|--|--|--|--|--|--|--|--|--|--|--|--|--|--|--|--|--|--|--|--|--|--|--|--|--|--|--|--|--|--|--|--|--|--|--|--|--|--|--|--|--|--|--|--|--|--|--|--|--|--|--|--|--|--|--|--|--|--|--|--|--|--|--|--|--|--|--|--|--|--|--|--|--|--|--|--|--|--|--|--|--|--|--|--|--|--|--|--|--|--|--|--|--|--|--|--|--|--|--|--|--|--|--|--|--|--|--|--|--|--|--|--|--|--|--|--|--|--|--|--|--|--|--|--|--|--|--|--|--|--|--|--|--|--|--|--|--|--|--|--|--|--|--|--|--|--|--|--|--|--|--|--|--|--|--|--|--|--|--|--|--|--|--|--|--|--|--|--|--|--|--|--|--|--|--|--|--|--|--|--|--|--|--|--|--|--|--|--|--|--|--|--|--|--|--|--|--|--|--|--|--|--|--|--|--|--|--|--|--|--|--|--|--|--|--|--|--|--|--|--|--|--|--|--|--|--|--|--|--|--|--|--|--|--|--|--|--|--|--|--|--|--|--|--|--|--|--|--|--|--|--|--|--|--|--|--|--|--|--|--|--|--|--|--|--|--|--|--|--|--|--|--|--|--|--|--|--|--|--|--|--|--|--|--|--|--|--|--|--|--|--|--|--|--|--|--|--|--|--|--|--|--|--|--|--|--|--|--|--|--|--|--|--|--|--|--|--|--|--|--|--|--|--|--|--|--|--|--|--|--|--|--|--|--|--|--|--|--|--|--|--|--|--|--|--|--|--|--|--|--|--|--|--|--|--|--|--|--|--|--|--|--|--|--|--|--|--|--|--|--|--|--|--|--|--|--|--|--|--|--|--|--|--|--|--|--|--|--|--|--|--|--|--|--|--|--|--|--|--|--|--|--|--|--|--|--|--|--|--|--|--|--|--|--|--|--|--|--|--|--|--|--|--|--|--|--|--|--|--|--|--|--|--|--|--|--|--|--|--|--|--|--|--|--|--|--|--|--|--|--|--|--|--|--|--|--|--|--|--|--|--|--|--|--|--|--|--|--|--|--|--|--|--|--|--|--|--|--|--|--|--|--|--|--|--|--|--|--|--|--|--|--|--|--|--|--|--|--|--|--|--|--|--|--|--|--|--|--|--|--|--|--|--|--|--|--|--|--|--|--|--|--|--|--|--|--|--|--|--|--|--|--|--|--|--|--|--|--|--|--|--|--|--|--|--|--|--|--|--|--|--|--|--|--|--|--|--|--|--|--|--|--|--|--|--|--|--|--|--|--|--|--|--|--|--|--|--|--|--|--|--|--|--|--|--|--|--|--|--|--|--|--|--|--|--|--|--|--|--|--|--|--|--|--|--|--|--|--|--|--|--|--|--|--|--|--|--|--|--|--|--|--|--|--|--|--|--|--|--|--|--|--|--|--|--|--|--|--|--|--|--|--|--|--|--|--|--|--|--|--|--|--|--|--|--|--|--|--|--|--|--|--|--|--|--|--|--|--|--|--|--|--|--|--|--|--|--|--|--|--|--|--|--|--|--|--|--|--|--|--|--|--|--|--|--|--|--|--|--|--|--|--|--|--|--|--|--|--|--|--|--|--|--|--|--|--|--|--|--|--|--|--|--|--|--|--|--|--|--|--|--|--|--|--|--|--|--|--|--|--|--|--|--|--|--|--|--|--|--|--|--|--|--|--|--|--|--|--|--|--|--|--|--|--|--|--|--|--|--|--|--|--|--|--|--|--|--|--|--|--|--|--|--|--|--|--|--|--|--|--|--|--|--|--|--|--|--|--|--|--|--|--|--|--|--|--|--|--|--|--|--|--|--|--|--|--|--|--|--|--|--|--|--|--|--|--|--|--|--|--|--|--|--|--|--|--|--|--|--|--|--|--|--|--|--|--|--|--|--|--|--|--|--|--|--|--|--|--|--|--|--|--|--|--|--|--|--|--|--|--|--|--|--|--|--|--|--|--|--|--|--|--|--|--|--|--|--|--|--|--|--|--|--|--|--|--|--|--|--|--|--|--|--|--|--|--|--|--|--|--|--|--|--|--|--|--|--|--|--|--|--|--|--|--|--|--|--|--|--|--|--|--|--|--|--|--|--|--|--|--|--|--|--|--|--|--|--|--|--|--|--|--|--|--|--|--|--|--|--|--|--|--|--|--|--|--|--|--|--|--|--|--|--|--|--|--|--|--|--|--|--|--|--|--|--|--|--|--|--|--|--|--|--|--|--|--|--|--|--|--|--|--|--|--|--|--|--|--|--|--|--|--|--|--|--|--|--|--|--|--|--|--|--|--|--|--|--|--|--|--|--|

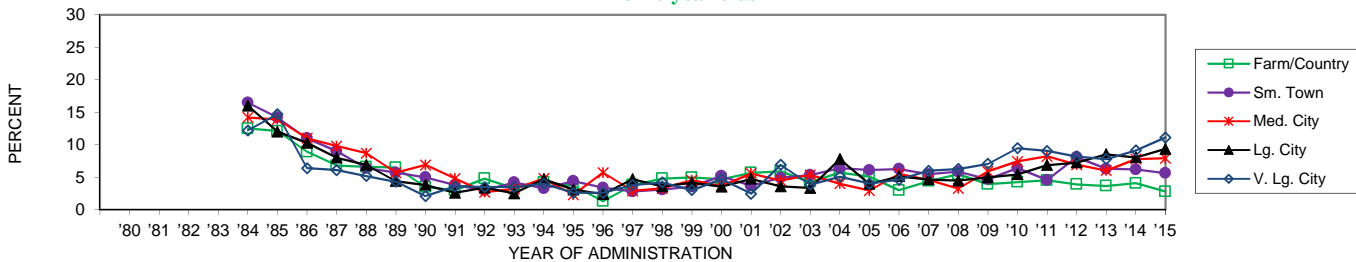
Trends in Annual **Amphetamine** Use by Urbanicity (4 yr. Age Groups)

19-22 year olds



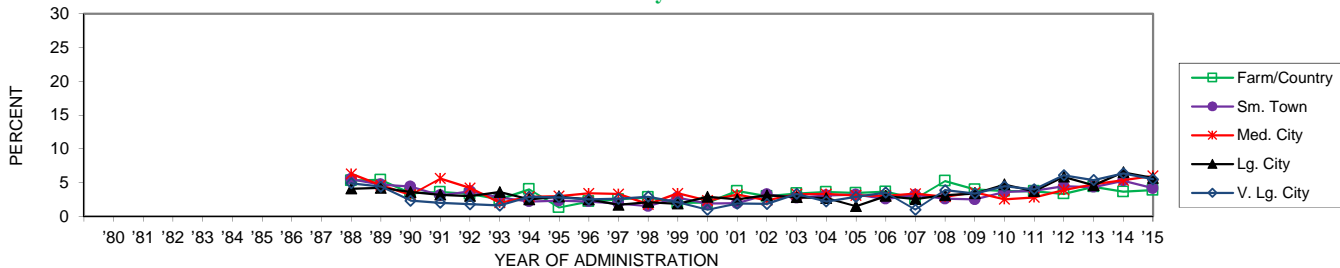
	'80	'81	'82	'83	'84	'85	'86	'87	'88	'89	'90	'91	'92	'93	'94	'95	'96	'97	'98	'99	'00	'01	'02	'03	'04	'05	'06	'07	'08	'09	'10	'11	'12	'13	'14	'15	'14-'15 change
Farm/Country	20.9	24.2	15.8	17.8	17.1	13.9	12.2	10.3	8.2	6.8	6.5	6.7	6.0	3.6	5.3	8.1	6.2	6.7	6.5	8.1	7.2	9.0	8.7	7.8	7.0	5.1	7.4	7.9	2.8	9.8	4.5	7.8	8.1	3.7	8.0	4.4	-3.6
Sm. Town	24.2	24.9	24.2	20.9	16.6	13.8	12.2	9.9	9.2	6.4	6.7	5.0	5.9	5.2	4.9	6.6	6.0	6.3	6.2	7.3	7.2	9.8	7.7	7.9	8.8	7.8	8.2	7.8	5.1	5.6	8.5	7.9	8.3	9.4	10.1	7.8	-2.3
Med. City	28.3	27.7	23.0	22.1	18.5	15.1	10.6	8.6	10.0	7.4	5.8	4.4	4.2	5.6	5.9	5.9	5.2	7.0	6.8	6.8	7.9	7.5	8.3	6.9	7.5	5.6	6.3	6.4	7.4	8.2	10.4	10.2	10.8	10.9	9.2	8.5	-0.7
Lg. City	23.8	26.7	25.5	17.6	14.2	12.0	13.6	11.3	7.5	7.1	6.0	4.7	4.1	6.2	5.4	6.6	5.9	6.8	6.4	4.9	7.8	8.1	8.0	9.4	5.7	7.9	6.1	7.1	8.1	7.9	9.1	7.5	9.1	9.6	9.2	11.3	+2.1
V. Lg. City	25.1	29.4	24.8	19.5	15.7	12.2	11.8	6.8	6.6	7.3	4.8	5.0	4.4	4.0	6.3	5.4	5.3	6.6	4.9	4.7	9.2	5.5	9.2	9.5	8.8	7.1	8.3	6.4	6.2	8.1	8.5	10.4	10.3	13.5	14.6	12.0	-2.6

23-26 year olds



	'80	'81	'82	'83	'84	'85	'86	'87	'88	'89	'90	'91	'92	'93	'94	'95	'96	'97	'98	'99	'00	'01	'02	'03	'04	'05	'06	'07	'08	'09	'10	'11	'12	'13	'14	'15	'14-'15 change
Farm/Country					12.5	12.1	8.9	6.8	6.6	6.5	3.5	3.0	4.8	3.3	4.2	3.7	1.3	3.8	4.8	5.0	4.7	5.7	5.9	4.3	5.7	5.1	3.0	4.4	5.5	3.9	4.3	4.5	3.9	3.7	4.1	2.8	-1.3
Sm. Town					16.5	14.2	11.0	9.0	6.4	5.7	5.0	3.8	3.0	4.2	3.3	4.4	3.4	2.8	3.1	3.5	5.2	3.7	4.9	5.4	6.4	6.1	6.3	5.5	5.9	4.7	6.4	4.6	8.1	6.3	6.2	5.6	-0.6
Med. City					14.2	13.9	11.0	9.8	8.7	5.7	6.9	4.8	2.7	3.2	4.8	2.3	5.7	2.9	3.3	4.5	3.7	5.6	4.5	5.4	4.0	2.9	5.5	4.6	3.3	5.9	7.4	8.2	6.9	6.0	7.8	7.9	+0.1
Lg. City					16.0	12.0	10.3	8.0	6.9	4.4	3.8	2.6	3.4	2.5	4.7	3.1	2.4	4.7	3.6	4.1	3.5	4.7	3.6	3.4	7.8	4.0	5.1	4.6	4.5	5.0	5.4	6.9	7.3	8.5	8.1	9.4	+1.3
V. Lg. City					12.2	14.7	6.4	6.1	5.2	4.3	2.1	3.6	3.5	3.5	4.0	2.6	2.6	3.8	4.2	3.0	4.7	2.5	6.9	3.9	5.1	4.0	4.6	6.0	6.3	7.1	9.5	9.1	8.2	7.8	9.1	11.1	+2.0

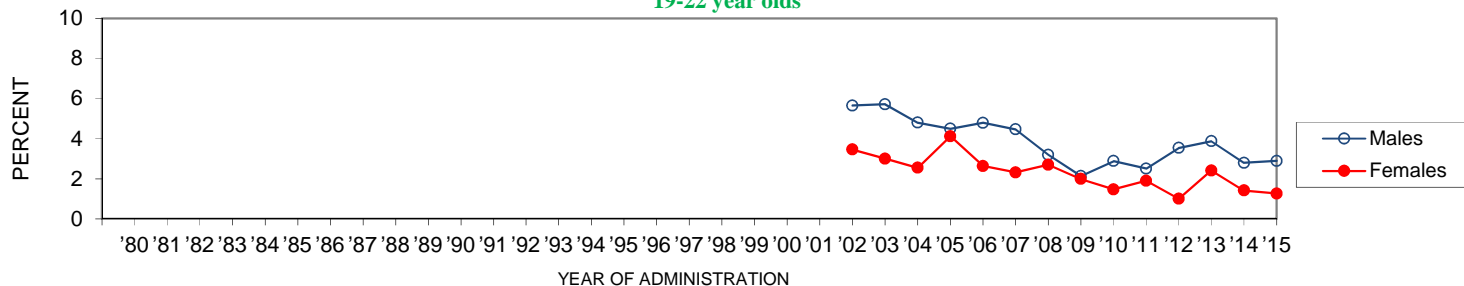
27-30 year olds



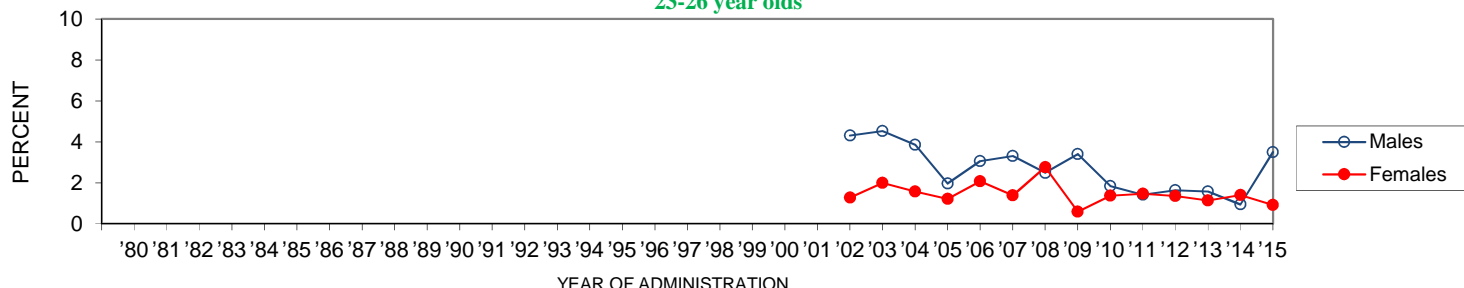
	'80	'81	'82	'83	'84	'85	'86	'87	'88	'89	'90	'91	'92	'93	'94	'95	'96	'97	'98	'99	'00	'01	'02	'03	'04	'05	'06	'07	'08	'09	'10	'11	'12	'13	'14	'15	'14-'15 change
Farm/Country									5.3	5.4	3.4	3.6	3.3	2.5	4.0	1.3	2.2	2.5	2.8	2.0	2.0	3.7	3.0	3.4	3.6	3.4	3.6	2.6	5.2	4.0	3.7	3.7	3.3	4.4	3.6	3.9	+0.2
Sm. Town									5.5	4.7	4.4	3.1	3.7	2.8	2.2	2.3	2.2	1.9	1.5	2.8	1.9	1.9	3.2	2.7	3.1	3.2	2.6	3.2	2.6	2.5	3.6	3.8	4.5	4.3	5.3	4.2	-1.1
Med. City									6.3	4.6	3.2	5.6	4.2	2.0	2.9	3.0	3.4	3.3	1.8	3.4	2.3	3.2	2.4	3.3	3.3	3.1	3.1	3.4	2.9	3.6	2.5	2.8	3.9	4.7	5.3	6.0	+0.6
Lg. City									4.1	4.2	3.6	3.2	3.0	3.6	2.5	2.9	2.5	1.7	2.1	1.9	2.9	2.5	3.1	2.8	2.7	1.5	3.0	2.5	3.1	3.4	4.7	3.7	5.8	4.6	6.5	5.7	-0.8
V. Lg. City									4.9	4.4	2.3	2.0	1.8	1.6	2.9	2.8	2.5	2.6	2.9	2.1	1.0	1.9	1.8	3.3	2.2	2.9	3.5	1.0	3.9	3.4	4.5	4.0	6.1	5.4	6.4	5.5	-0.9

Trends in Annual **Ritalin** by Gender (4 yr. Age Groupings)

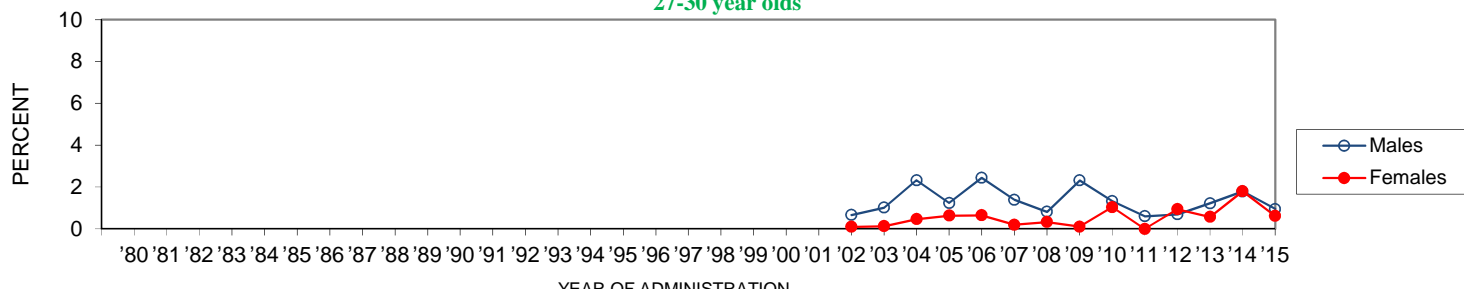
19-22 year olds



23-26 year olds

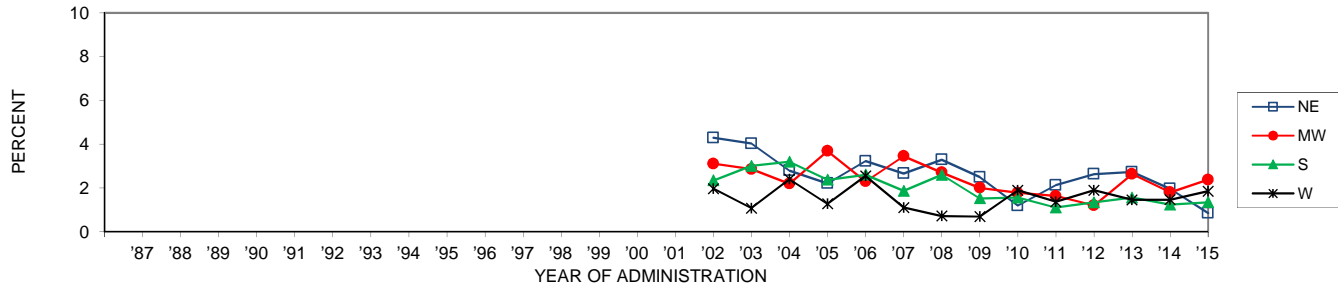


27-30 year olds



Trends in Ritalin Use by Region (1-10 yrs. Past High School)

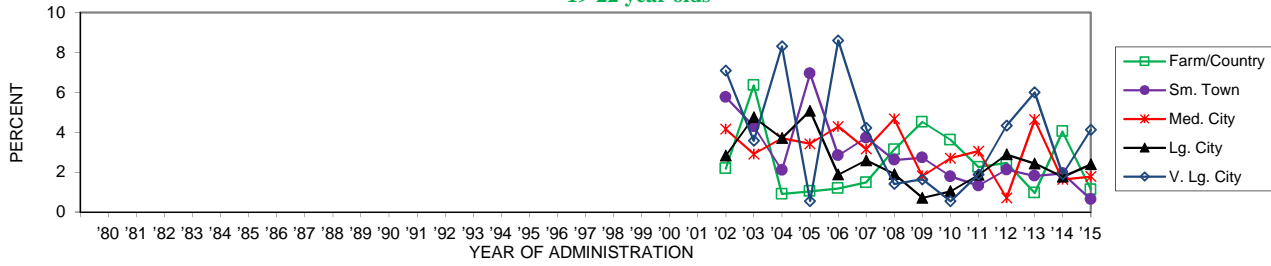
Annual



	'87	'88	'89	'90	'91	'92	'93	'94	'95	'96	'97	'98	'99	'00	'01	'02	'03	'04	'05	'06	'07	'08	'09	'10	'11	'12	'13	'14	'15	'14-'15 change
NE																4.3	4.0	2.8	2.2	3.2	2.7	3.3	2.5	1.2	2.1	2.6	2.7	2.0	0.9	-1.1
MW																3.1	2.9	2.2	3.7	2.3	3.5	2.7	2.0	1.8	1.6	1.2	2.6	1.8	2.4	+0.6
S																2.3	3.0	3.2	2.4	2.6	1.9	2.6	1.5	1.6	1.1	1.3	1.6	1.2	1.4	+0.1
W																2.0	1.1	2.4	1.3	2.6	1.1	0.7	0.7	1.9	1.4	1.9	1.5	1.5	1.9	+0.4

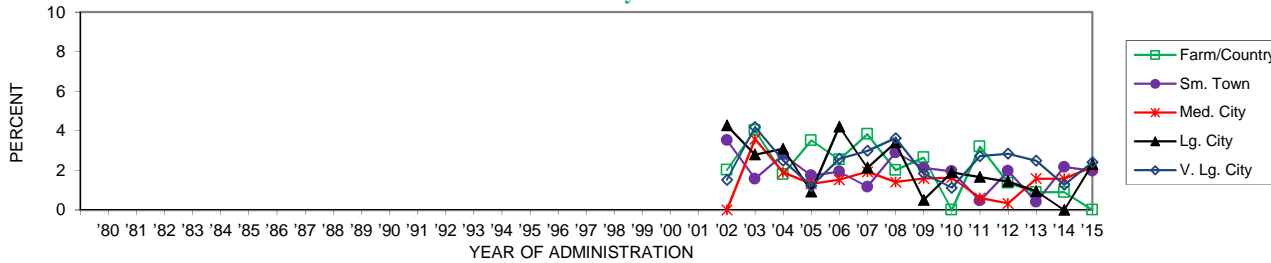
Trends in Annual **Ritalin** Use by Urbanicity (4 yr. Age Groups)

19-22 year olds



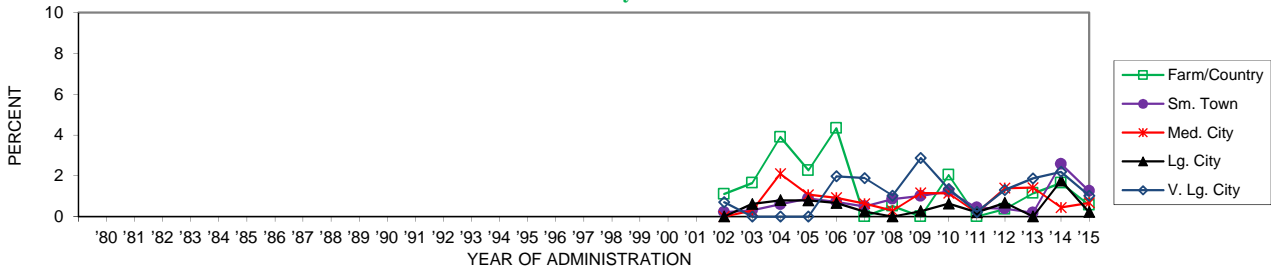
	'80	'81	'82	'83	'84	'85	'86	'87	'88	'89	'90	'91	'92	'93	'94	'95	'96	'97	'98	'99	'00	'01	'02	'03	'04	'05	'06	'07	'08	'09	'10	'11	'12	'13	'14	'15	'14-'15 change
Farm/Country																							2.2	6.3	0.9	1.0	1.2	1.5	3.1	4.5	3.6	2.2	2.5	1.0	4.0	1.1	-2.9
Sm. Town																							5.8	4.3	2.1	6.9	2.8	3.7	2.6	2.7	1.8	1.3	2.1	1.8	1.9	0.6	-1.3
Med. City																							4.1	2.9	3.7	3.4	4.3	3.2	4.7	1.8	2.7	3.1	0.7	4.6	1.6	1.8	+0.1
Lg. City																							2.8	4.8	3.7	5.1	1.9	2.6	1.9	0.7	1.0	1.9	2.9	2.4	1.8	2.4	+0.6
V. Lg. City																							7.1	3.6	8.3	0.5	8.6	4.2	1.4	1.6	0.5	1.9	4.3	6.0	1.9	4.1	+2.2

23-26 year olds



	'80	'81	'82	'83	'84	'85	'86	'87	'88	'89	'90	'91	'92	'93	'94	'95	'96	'97	'98	'99	'00	'01	'02	'03	'04	'05	'06	'07	'08	'09	'10	'11	'12	'13	'14	'15	'14-'15 change
Farm/Country																							2.0	4.0	1.8	3.5	2.5	3.8	2.0	2.7	0.0	3.2	1.4	0.9	0.9	0.0	-0.9
Sm. Town																							3.5	1.6	2.8	1.7	1.9	1.2	2.9	2.1	2.0	0.5	2.0	0.4	2.2	2.0	-0.2
Med. City																							0.0	3.6	1.9	1.3	1.5	1.9	1.4	1.6	1.6	0.6	0.3	1.6	1.6	2.2	+0.6
Lg. City																							4.3	2.8	3.1	0.9	4.2	2.1	3.4	0.5	1.9	1.7	1.4	0.9	0.0	2.3	+2.3 s
V. Lg. City																							1.5	4.2	2.5	1.2	2.6	3.0	3.6	1.8	1.1	2.7	2.8	2.5	1.3	2.4	+1.1

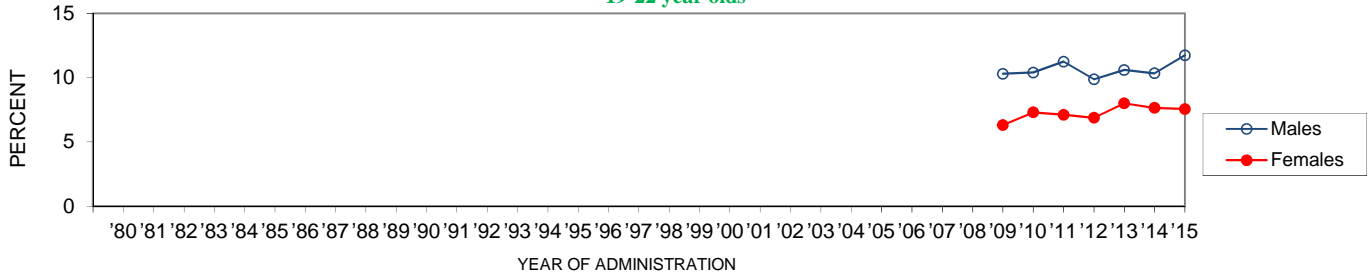
27-30 year olds



	'80	'81	'82	'83	'84	'85	'86	'87	'88	'89	'90	'91	'92	'93	'94	'95	'96	'97	'98	'99	'00	'01	'02	'03	'04	'05	'06	'07	'08	'09	'10	'11	'12	'13	'14	'15	'14-'15 change
Farm/Country																							1.1	1.6	3.9	2.3	4.3	0.0	0.5	0.0	2.0	0.0	0.4	1.1	1.6	0.6	-1.1
Sm. Town																							0.2	0.3	0.6	0.9	0.7	0.5	0.9	1.0	1.2	0.4	0.4	0.2	2.6	1.3	-1.3
Med. City																							0.0	0.3	2.1	1.1	0.9	0.6	0.3	1.2	1.1	0.2	1.4	1.4	0.4	0.7	+0.2
Lg. City																							0.0	0.6	0.8	0.8	0.7	0.3	0.0	0.3	0.6	0.2	0.7	0.0	1.8	0.2	-1.6
V. Lg. City																							0.7	0.0	0.0	0.0	2.0	1.9	1.0	2.9	1.4	0.2	1.3	1.9	2.2	1.0	-1.2


Trends in Annual **Adderall** by Gender (4 yr. Age Groupings)

19-22 year olds



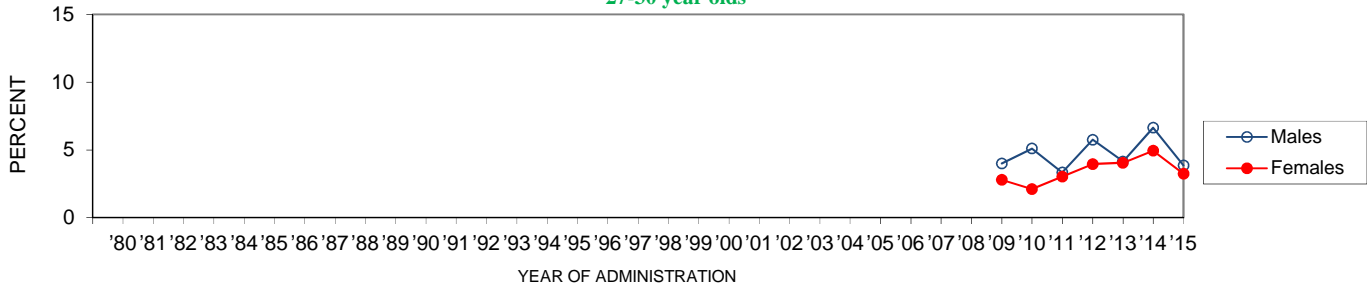
	'80	'81	'82	'83	'84	'85	'86	'87	'88	'89	'90	'91	'92	'93	'94	'95	'96	'97	'98	'99	'00	'01	'02	'03	'04	'05	'06	'07	'08	'09	'10	'11	'12	'13	'14	'15	'14-'15	
Males																																						
Females																																						
																										</												

23-26 year olds



	'80	'81	'82	'83	'84	'85	'86	'87	'88	'89	'90	'91	'92	'93	'94	'95	'96	'97	'98	'99	'00	'01	'02	'03	'04	'05	'06	'07	'08	'09	'10	'11	'12	'13	'14	'15	'14-'15 change
Males																														5.5	8.0	5.8	8.5	8.2	9.2	11.7	+2.5
Females																														3.5	6.5	5.3	6.6	3.8	6.8	5.1	-1.7

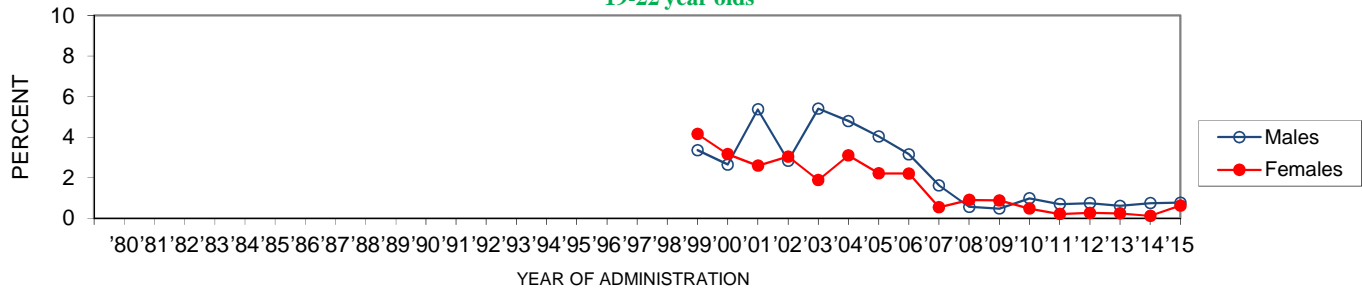
27-30 year olds



	'80	'81	'82	'83	'84	'85	'86	'87	'88	'89	'90	'91	'92	'93	'94	'95	'96	'97	'98	'99	'00	'01	'02	'03	'04	'05	'06	'07	'08	'09	'10	'11	'12	'13	'14	'15	'14-'15	
Males																																						
Females																																						

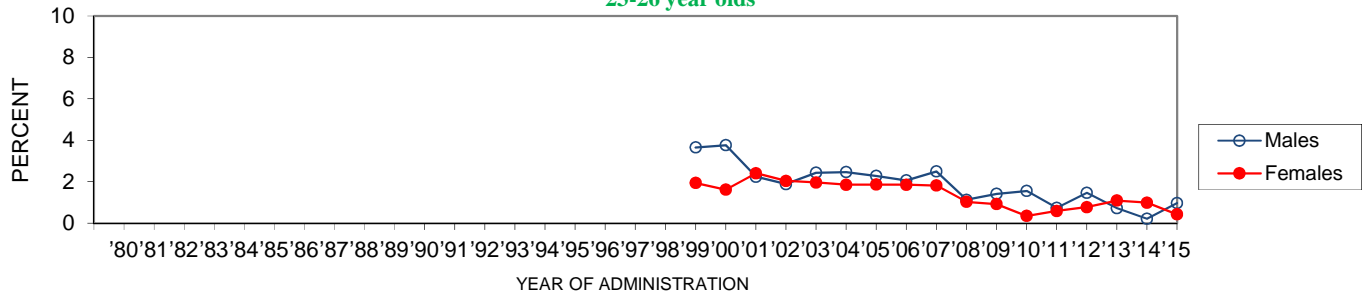
Trends in Annual **Methamphetamine** by Gender (4 yr. Age Groupings)

19-22 year olds



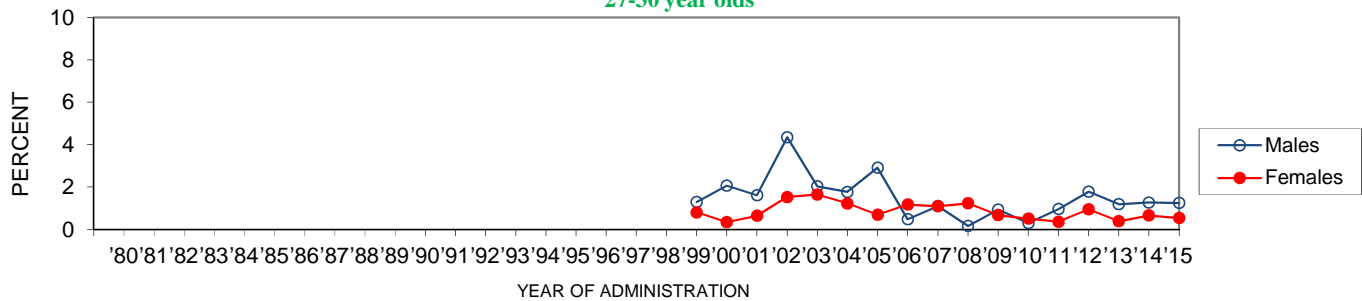
	'80	'81	'82	'83	'84	'85	'86	'87	'88	'89	'90	'91	'92	'93	'94	'95	'96	'97	'98	'99	'00	'01	'02	'03	'04	'05	'06	'07	'08	'09	'10	'11	'12	'13	'14	'15	'14-'15 change
Males																				3.4	2.7	5.4	2.8	5.4	4.8	4.0	3.2	1.6	0.6	0.5	1.0	0.7	0.7	0.6	0.7	0.8	0.0
Females																				4.2	3.2	2.6	3.0	1.9	3.1	2.2	2.2	0.5	0.9	0.9	0.5	0.2	0.3	0.2	0.1	0.6	+0.5

23-26 year olds



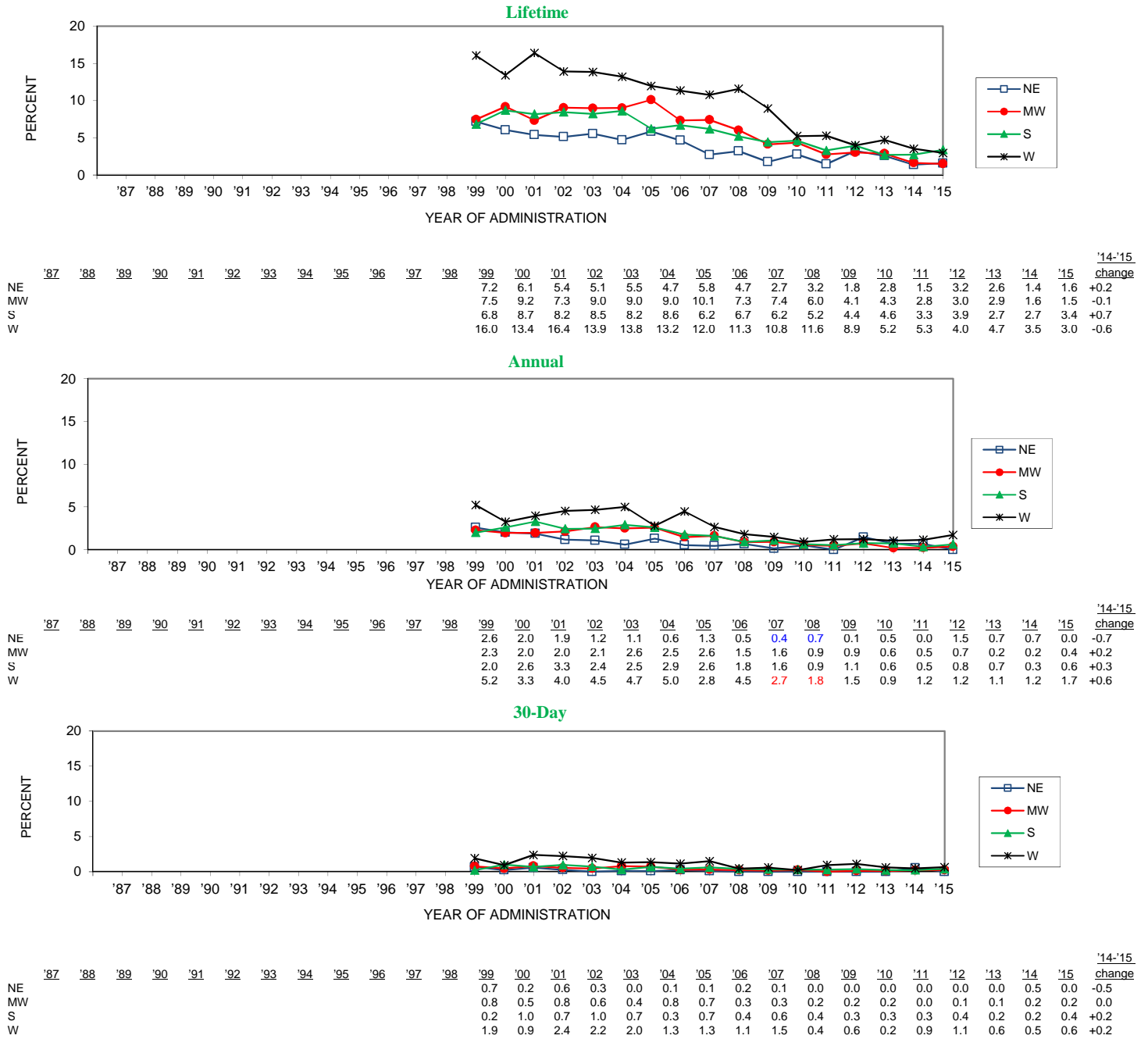
	'80	'81	'82	'83	'84	'85	'86	'87	'88	'89	'90	'91	'92	'93	'94	'95	'96	'97	'98	'99	'00	'01	'02	'03	'04	'05	'06	'07	'08	'09	'10	'11	'12	'13	'14	'15	'14-'15 change
Males																				3.7	3.8	2.3	1.9	2.4	2.5	2.3	2.1	2.5	1.1	1.4	1.6	0.7	1.5	0.7	0.2	1.0	+0.8
Females																				2.0	1.6	2.4	2.0	2.0	1.9	1.9	1.9	1.8	1.0	0.9	0.4	0.6	0.8	1.1	1.0	0.4	-0.6

27-30 year olds



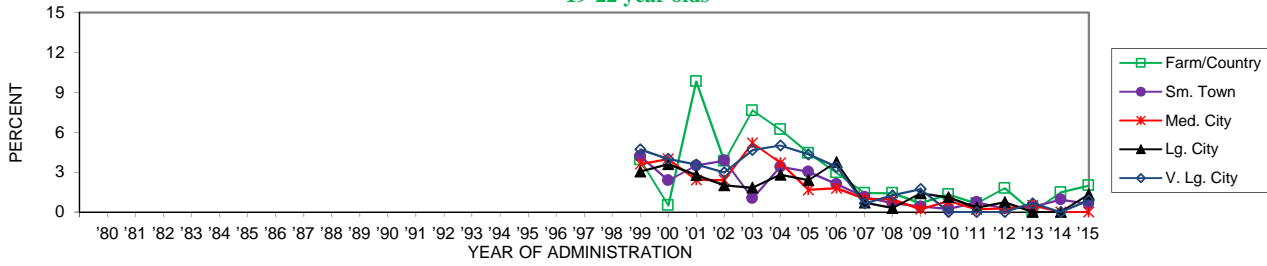
	'80	'81	'82	'83	'84	'85	'86	'87	'88	'89	'90	'91	'92	'93	'94	'95	'96	'97	'98	'99	'00	'01	'02	'03	'04	'05	'06	'07	'08	'09	'10	'11	'12	'13	'14	'15	'14-'15 change
Males																				1.3	2.1	1.6	4.4	2.0	1.8	2.9	0.5	1.1	0.2	0.9	0.3	1.0	1.8	1.2	1.3	1.3	0.0
Females																				0.8	0.4	0.7	1.5	1.6	1.2	0.7	1.2	1.1	1.2	0.7	0.5	0.4	1.0	0.4	0.7	0.5	-0.1

Trends in **Methamphetamine** Use by Region (1-10 yrs. Past High School)



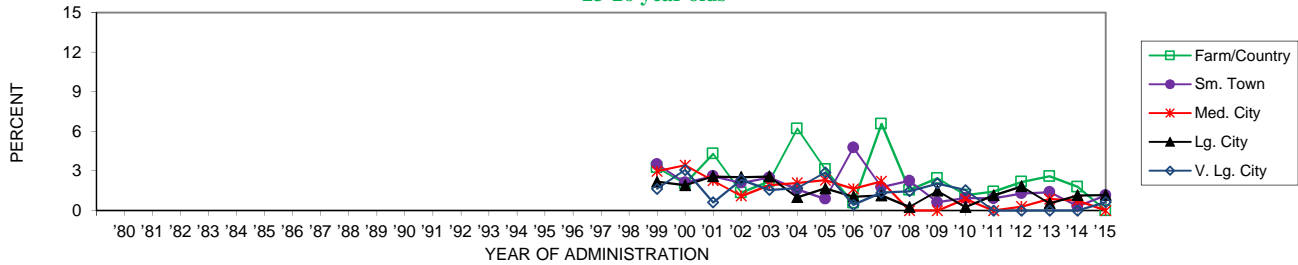
Trends in Annual **Methamphetamine** Use by Urbanicity (4 yr. Age Groups)

19-22 year olds



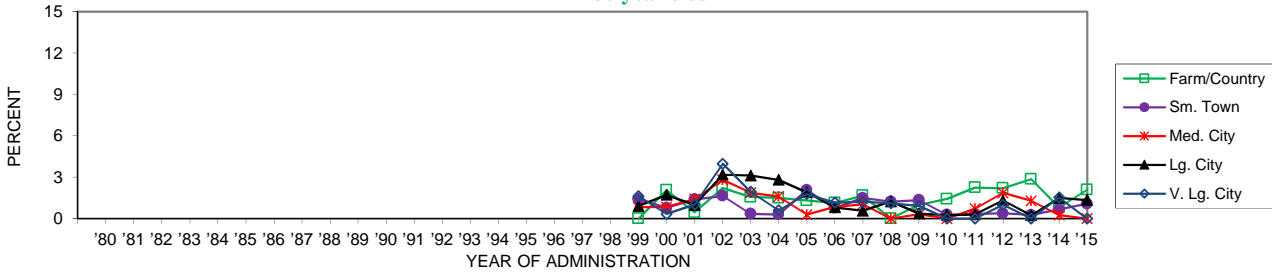
	'80	'81	'82	'83	'84	'85	'86	'87	'88	'89	'90	'91	'92	'93	'94	'95	'96	'97	'98	'99	'00	'01	'02	'03	'04	'05	'06	'07	'08	'09	'10	'11	'12	'13	'14	'15	'14-'15 change
Farm/Country																				3.9	0.5	9.8	3.8	7.6	6.2	4.4	3.0	1.4	1.4	0.7	1.3	0.6	1.8	0.0	1.5	2.0	+0.5
Sm. Town																				4.2	2.4	3.5	3.9	1.0	3.4	3.0	2.1	1.1	0.7	0.4	0.2	0.7	0.3	0.4	0.9	0.6	-0.3
Med. City																				3.6	4.0	2.4	2.4	5.2	3.7	1.7	1.8	1.0	0.9	0.2	0.8	0.2	0.3	0.5	0.0	0.0	0.0
Lg. City																				3.0	3.6	2.8	2.0	1.8	2.8	2.4	3.8	0.7	0.3	1.4	1.1	0.3	0.7	0.0	0.0	1.3	+1.3
V. Lg. City																				4.7	4.0	3.6	3.0	4.7	5.0	4.3	3.4	0.6	1.3	1.7	0.0	0.0	0.0	0.7	0.0	0.9	+0.9

23-26 year olds



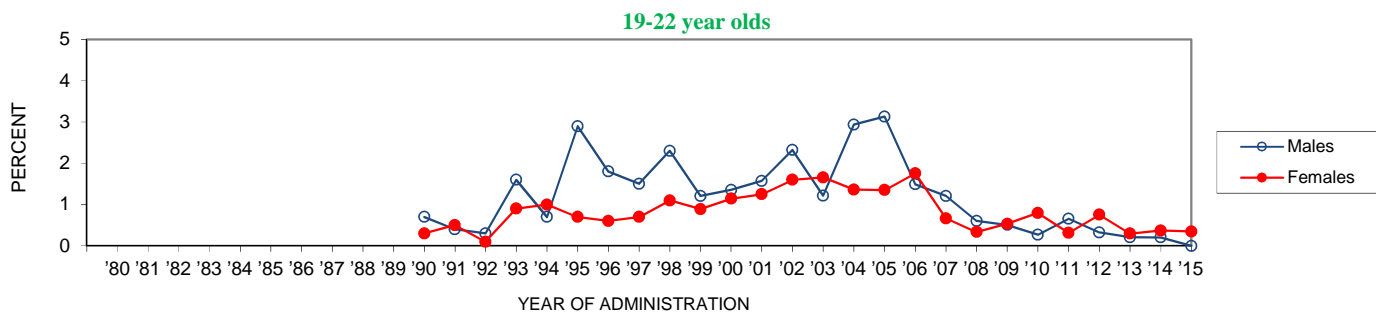
	'80	'81	'82	'83	'84	'85	'86	'87	'88	'89	'90	'91	'92	'93	'94	'95	'96	'97	'98	'99	'00	'01	'02	'03	'04	'05	'06	'07	'08	'09	'10	'11	'12	'13	'14	'15	'14-'15 change
Farm/Country																				3.3	2.0	4.3	1.4	2.2	6.2	3.1	0.6	6.6	1.6	2.4	1.2	1.4	2.2	2.6	1.8	0.0	-1.8
Sm. Town																				3.5	2.1	2.6	2.1	2.5	1.6	0.9	4.8	1.8	2.3	0.6	0.9	0.9	1.3	1.4	0.3	1.1	+0.8
Med. City																				3.0	3.4	2.3	1.1	1.9	2.1	2.3	1.7	2.2	0.0	0.0	0.9	0.0	0.3	0.9	0.7	0.0	-0.7
Lg. City																				2.2	1.9	2.6	2.5	2.6	1.0	1.7	1.1	1.1	0.3	1.5	0.2	1.2	1.8	0.5	1.1	1.2	0.0
V. Lg. City																				1.7	3.1	0.6	2.3	1.6	1.7	2.9	0.4	1.4	1.5	2.0	1.6	0.0	0.0	0.0	0.0	0.6	+0.6

27-30 year olds

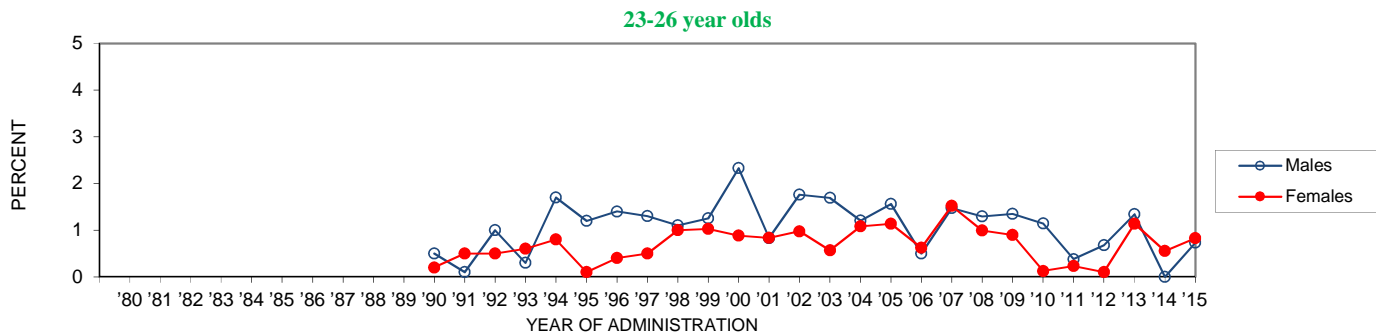


	'80	'81	'82	'83	'84	'85	'86	'87	'88	'89	'90	'91	'92	'93	'94	'95	'96	'97	'98	'99	'00	'01	'02	'03	'04	'05	'06	'07	'08	'09	'10	'11	'12	'13	'14	'15	'14-'15 change
Farm/Country																				0.0	2.1	0.5	2.2	1.6	1.5	1.3	1.1	1.7	0.0	1.0	1.4	2.3	2.2	2.9	0.8	2.1	+1.3
Sm. Town																				1.4	0.8	1.4	1.6	0.3	0.3	2.1	0.8	1.5	1.2	1.3	0.3	0.3	0.4	0.3	0.7	1.1	+0.4
Med. City																				0.8	0.9	1.4	2.8	1.9	1.6	0.3	0.8	1.0	0.0	0.3	0.0	0.7	1.9	1.3	0.3	0.0	-0.3
Lg. City																				0.9	1.7	1.0	3.2	3.1	2.8	1.9	0.8	0.6	1.2	0.4	0.2	0.3	1.3	0.2	1.5	1.3	-0.2
V. Lg. City																				1.6	0.3	1.0	4.0	1.9	0.6	1.8	1.2	1.2	1.1	0.9	0.0	0.0	1.0	0.0	1.5	0.0	-1.5

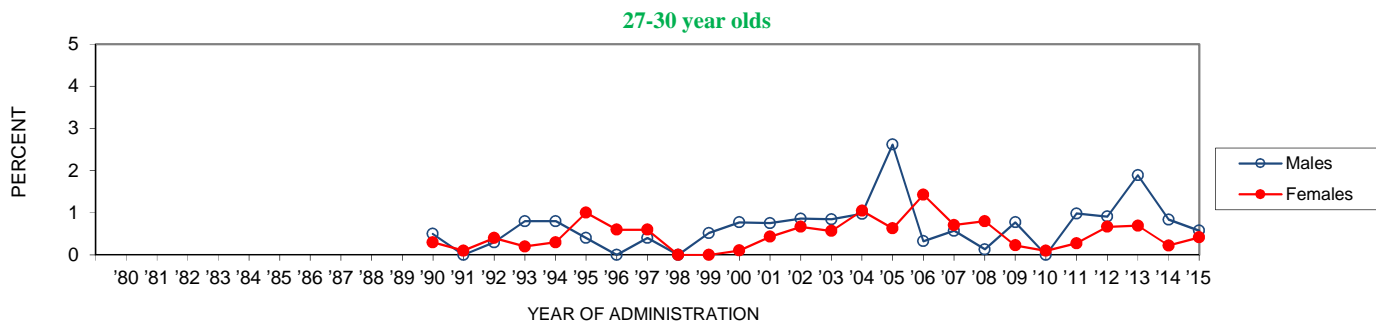
Trends in Annual **Crystal Methamphetamine (Ice)** Use by Gender (4 yr. Age Groupings)



	'80	'81	'82	'83	'84	'85	'86	'87	'88	'89	'90	'91	'92	'93	'94	'95	'96	'97	'98	'99	'00	'01	'02	'03	'04	'05	'06	'07	'08	'09	'10	'11	'12	'13	'14	'15	'14-'15 change
Males											0.7	0.4	0.3	1.6	0.7	2.9	1.8	1.5	2.3	1.2	1.4	1.6	2.3	1.2	2.9	3.1	1.5	1.2	0.6	0.5	0.3	0.7	0.3	0.2	0.2	0.0	-0.2
Females											0.3	0.5	0.1	0.9	1.0	0.7	0.6	0.7	1.1	0.9	1.1	1.3	1.6	1.7	1.4	1.4	1.8	0.7	0.3	0.5	0.8	0.3	0.8	0.3	0.4	0.3	0.0



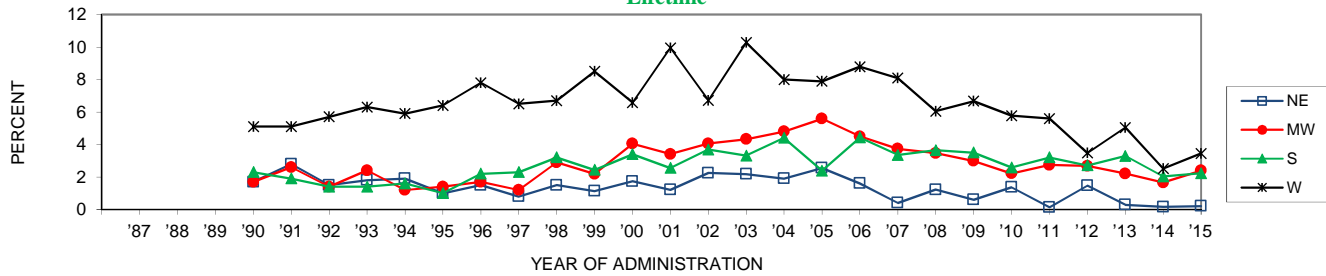
	'80	'81	'82	'83	'84	'85	'86	'87	'88	'89	'90	'91	'92	'93	'94	'95	'96	'97	'98	'99	'00	'01	'02	'03	'04	'05	'06	'07	'08	'09	'10	'11	'12	'13	'14	'15	'14-'15 change
Males											0.5	0.1	1.0	0.3	1.7	1.2	1.4	1.3	1.1	1.3	2.3	0.8	1.8	1.7	1.2	1.6	0.5	1.5	1.3	1.4	1.1	0.4	0.7	1.3	0.0	0.7	+0.7
Females											0.2	0.5	0.5	0.6	0.8	0.1	0.4	0.5	1.0	1.0	0.9	0.8	1.0	0.6	1.1	1.1	0.6	1.5	1.0	0.9	0.1	0.2	0.1	1.1	0.6	0.8	+0.3



	'80	'81	'82	'83	'84	'85	'86	'87	'88	'89	'90	'91	'92	'93	'94	'95	'96	'97	'98	'99	'00	'01	'02	'03	'04	'05	'06	'07	'08	'09	'10	'11	'12	'13	'14	'15	'14-'15 change
Males											0.5	0.0	0.3	0.8	0.8	0.4	0.0	0.4	0.0	0.5	0.8	0.8	0.9	0.8	1.0	2.6	0.3	0.6	0.1	0.8	0.0	1.0	0.9	1.9	0.8	0.6	-0.3
Females											0.3	0.1	0.4	0.2	0.3	1.0	0.6	0.6	0.0	0.0	0.1	0.4	0.7	0.6	1.0	0.6	1.4	0.7	0.8	0.2	0.1	0.3	0.7	0.7	0.2	0.4	+0.2

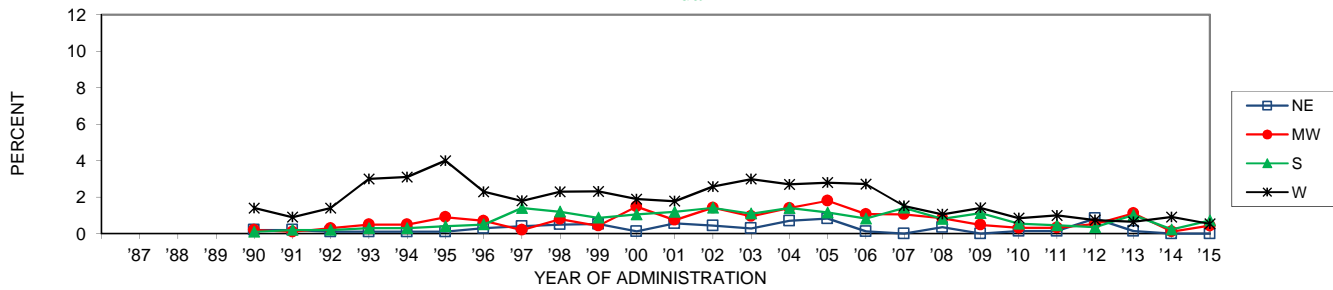
Trends in Crystal Meth (Ice) Use by Region (1-10 yrs. Past High School)

Lifetime



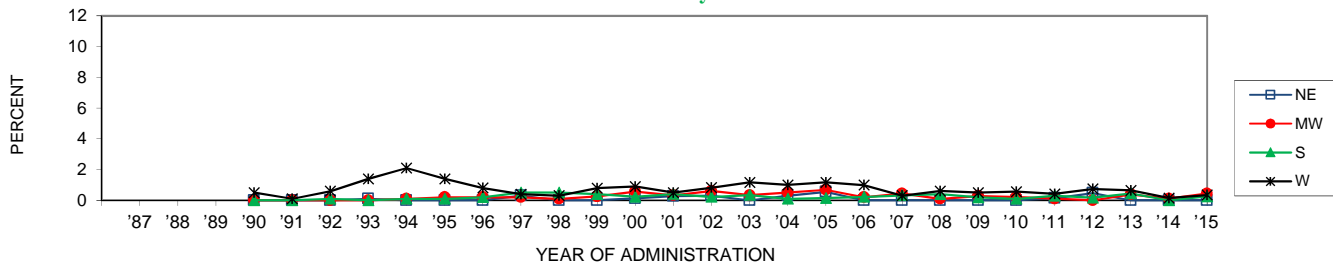
	'87	'88	'89	'90	'91	'92	'93	'94	'95	'96	'97	'98	'99	'00	'01	'02	'03	'04	'05	'06	'07	'08	'09	'10	'11	'12	'13	'14	'15	'14-'15 change
NE				1.7	2.8	1.5	1.8	1.9	1.0	1.5	0.8	1.5	1.1	1.7	1.2	2.2	2.2	1.9	2.5	1.6	0.4	1.2	0.6	1.4	0.1	1.5	0.3	0.2	0.2	+0.1
MW				1.7	2.6	1.4	2.4	1.2	1.4	1.7	1.2	2.9	2.2	4.1	3.4	4.1	4.3	4.8	5.6	4.5	3.7	3.5	3.0	2.2	2.7	2.7	2.2	1.7	2.4	+0.7
S				2.3	1.9	1.4	1.4	1.6	1.0	2.2	2.3	3.2	2.4	3.4	2.5	3.7	3.3	4.4	2.4	4.4	3.3	3.6	3.5	2.6	3.2	2.7	3.3	2.0	2.2	+0.2
W				5.1	5.1	5.7	6.3	5.9	6.4	7.8	6.5	6.7	8.5	6.6	9.9	6.7	10.3	8.0	7.9	8.8	8.1	6.0	6.7	5.8	5.6	3.5	5.0	2.5	3.4	+0.9

Annual



	'87	'88	'89	'90	'91	'92	'93	'94	'95	'96	'97	'98	'99	'00	'01	'02	'03	'04	'05	'06	'07	'08	'09	'10	'11	'12	'13	'14	'15	'14-'15 change
NE				0.2	0.2	0.1	0.1	0.1	0.1	0.3	0.4	0.5	0.5	0.1	0.6	0.4	0.3	0.7	0.8	0.1	0.0	0.3	0.0	0.1	0.1	0.8	0.1	0.0	0.0	0.0
MW				0.2	0.1	0.3	0.5	0.5	0.9	0.7	0.2	0.8	0.4	1.5	0.7	1.4	1.0	1.4	1.8	1.1	1.1	0.8	0.5	0.3	0.3	0.5	1.1	0.1	0.4	+0.3
S				0.1	0.2	0.2	0.3	0.3	0.4	0.5	1.4	1.2	0.9	1.0	1.2	1.4	1.1	1.4	1.2	0.8	1.4	0.8	1.1	0.5	0.5	1.0	0.4	0.7	+0.5	
W				1.4	0.9	1.4	3.0	3.1	4.0	2.3	1.8	2.3	2.3	1.9	1.8	2.6	3.0	2.7	2.8	2.7	1.5	1.1	1.4	0.8	1.0	0.7	0.6	0.9	0.5	-0.4

30-Day

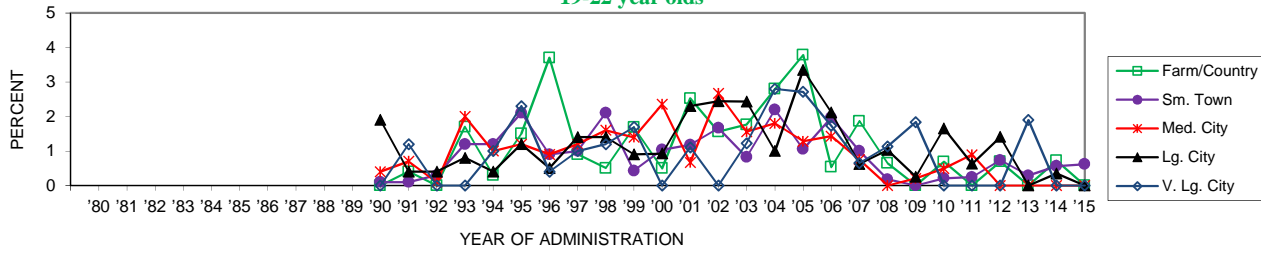


	'87	'88	'89	'90	'91	'92	'93	'94	'95	'96	'97	'98	'99	'00	'01	'02	'03	'04	'05	'06	'07	'08	'09	'10	'11	'12	'13	'14	'15	'14-'15 change
NE				0.0	0.0	0.0	0.1	0.0	0.0	0.0	0.3	0.0	0.0	0.1	0.3	0.3	0.0	0.3	0.6	0.0	0.0	0.0	0.0	0.0	0.0	0.1	0.5	0.0	0.0	0.0
MW				0.0	0.0	0.0	0.0	0.1	0.2	0.2	0.2	0.1	0.3	0.6	0.3	0.6	0.3	0.5	0.7	0.2	0.4	0.1	0.3	0.2	0.1	0.0	0.4	0.1	0.4	+0.3
S				0.0	0.0	0.1	0.0	0.1	0.1	0.2	0.5	0.5	0.4	0.2	0.4	0.2	0.3	0.1	0.1	0.2	0.3	0.4	0.2	0.1	0.3	0.2	0.5	0.0	0.3	+0.3
W				0.5	0.1	0.6	1.4	2.1	1.4	0.8	0.4	0.3	0.8	0.9	0.5	0.8	1.2	1.0	1.2	1.0	0.3	0.6	0.5	0.6	0.4	0.7	0.6	0.2	0.3	+0.2

Note: Zeros in italics indicate a prevalence rate of less than 0.05%, but greater than true zero.

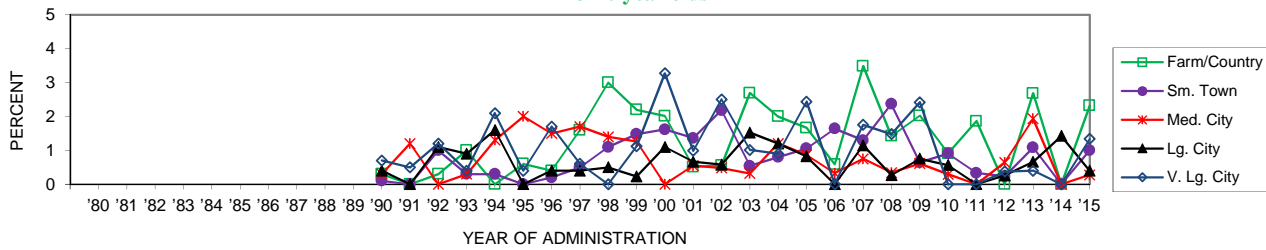
Trends in Annual **Crystal Meth (Ice)** Use by Urbanicity (4 yr. Age Groups)

19-22 year olds



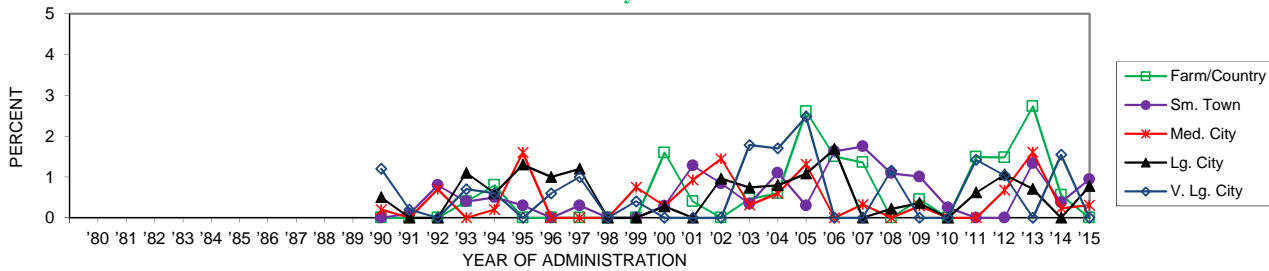
|--|--|--|--|--|--|--|--|--|--|--|--|--|--|--|--|--|--|--|--|--|--|--|--|--|--|--|--|--|--|--|--|--|--|--|--|--|--|--|--|--|--|--|--|--|--|--|--|--|--|--|--|--|--|--|--|--|--|--|--|--|--|--|--|--|--|--|--|--|--|--|--|--|--|--|--|--|--|--|--|--|--|--|--|--|--|--|--|--|--|--|--|--|--|--|--|--|--|--|--|--|--|--|--|--|--|--|--|--|--|--|--|--|--|--|--|--|--|--|--|--|--|--|--|--|--|--|--|--|--|--|--|--|--|--|--|--|--|--|--|--|--|--|--|--|--|--|--|--|--|--|--|--|--|--|--|--|--|--|--|--|--|--|--|--|--|--|--|--|--|--|--|--|--|--|--|--|--|--|--|--|--|--|--|--|--|--|--|--|--|--|--|--|--|--|--|--|--|--|--|--|--|--|--|--|--|--|--|--|--|--|--|--|--|--|--|--|--|--|--|--|--|--|--|--|--|--|--|--|--|--|--|--|--|--|--|--|--|--|--|--|--|--|--|--|--|--|--|--|--|--|--|--|--|--|--|--|--|--|--|--|--|--|--|--|--|--|--|--|--|--|--|--|--|--|--|--|--|--|--|--|--|--|--|--|--|--|--|--|--|--|--|--|--|--|--|--|--|--|--|--|--|--|--|--|--|--|--|--|--|--|--|--|--|--|--|--|--|--|--|--|--|--|--|--|--|--|--|--|--|--|--|--|--|--|--|--|--|--|--|--|--|--|--|--|--|--|--|--|--|--|--|--|--|--|--|--|--|--|--|--|--|--|--|--|--|--|--|--|--|--|--|--|--|--|--|--|--|--|--|--|--|--|--|--|--|--|--|--|--|--|--|--|--|--|--|--|--|--|--|--|--|--|--|--|--|--|--|--|--|--|--|--|--|--|--|--|--|--|--|--|--|--|--|--|--|--|--|--|--|--|--|--|--|--|--|--|--|--|--|--|--|--|--|--|--|--|--|--|--|--|--|--|--|--|--|--|--|--|--|--|--|--|--|--|--|--|--|--|--|--|--|--|--|--|--|--|--|--|--|--|--|--|--|--|--|--|--|--|--|--|--|--|--|--|--|--|--|--|--|--|--|--|--|--|--|--|--|--|--|--|--|--|--|--|--|--|--|--|--|--|--|--|--|--|--|--|--|--|--|--|--|--|--|--|--|--|--|--|--|--|--|--|--|--|--|--|--|--|--|--|--|--|--|--|--|--|--|--|--|--|--|--|--|--|--|--|--|--|--|--|--|--|--|--|--|--|--|--|--|--|--|--|--|--|--|--|--|--|--|--|--|--|--|--|--|--|--|--|--|--|--|--|--|--|--|--|--|--|--|--|--|--|--|--|--|--|--|--|--|--|--|--|--|--|--|--|--|--|--|--|--|--|--|--|--|--|--|--|--|--|--|--|--|--|--|--|--|--|--|--|--|--|--|--|--|--|--|--|--|--|--|--|--|--|--|--|--|--|--|--|--|--|--|--|--|--|--|--|--|--|--|--|--|--|--|--|--|--|--|--|--|--|--|--|--|--|--|--|--|--|--|--|--|--|--|--|--|--|--|--|--|--|--|--|--|--|--|--|--|--|--|--|--|--|--|--|--|--|--|--|--|--|--|--|--|--|--|--|--|--|--|--|--|--|--|--|--|--|--|--|--|--|--|--|--|--|--|--|--|--|--|--|--|--|--|--|--|--|--|--|--|--|--|--|--|--|--|--|--|--|--|--|--|--|--|--|--|--|--|--|--|--|--|--|--|--|--|--|--|--|--|--|--|--|--|--|--|--|--|--|--|--|--|--|--|--|--|--|--|--|--|--|--|--|--|--|--|--|--|--|--|--|--|--|--|--|--|--|--|--|--|--|--|--|--|--|--|--|--|--|--|--|--|--|--|--|--|--|--|--|--|--|--|--|--|--|--|--|--|--|--|--|--|--|--|--|--|--|--|--|--|--|--|--|--|--|--|--|--|--|--|--|--|--|--|--|--|--|--|--|--|--|--|--|--|--|--|--|--|--|--|--|--|--|--|--|--|--|--|--|--|--|--|--|--|--|--|--|--|--|--|--|--|--|--|--|--|--|--|--|--|--|--|--|--|--|--|--|--|--|--|--|--|--|--|--|--|--|--|--|--|--|--|--|--|--|--|--|--|--|--|--|--|--|--|--|--|--|--|--|--|--|--|--|--|--|--|--|--|--|--|--|--|--|--|--|--|--|--|--|--|--|--|--|--|--|--|--|--|--|--|--|--|--|--|--|--|--|--|--|--|--|--|--|--|--|--|--|--|--|--|--|--|--|--|--|--|--|--|--|--|--|--|--|--|--|--|--|--|--|--|--|--|--|--|--|--|--|--|--|--|--|--|--|--|--|--|--|--|--|--|--|--|--|--|--|--|--|--|--|--|--|--|--|--|--|--|--|--|--|--|--|--|--|--|--|--|--|--|--|--|--|--|--|--|--|--|--|--|--|--|--|--|--|--|--|--|--|--|--|--|--|--|--|--|--|--|--|--|--|--|--|--|--|--|--|--|--|--|--|--|--|--|--|--|--|--|--|--|--|--|--|--|--|--|--|--|--|--|--|--|--|--|--|--|--|--|--|--|--|--|--|--|--|--|--|--|--|--|--|--|--|--|--|--|--|--|--|--|--|--|--|--|--|--|--|--|--|--|--|--|--|--|--|--|--|--|--|--|--|--|--|--|--|--|--|--|--|--|--|--|--|--|--|--|--|--|--|--|--|--|--|--|--|--|--|--|--|--|--|--|--|--|--|--|--|--|--|--|--|--|--|--|--|--|--|--|--|--|--|--|--|--|--|--|--|--|--|--|--|--|--|--|--|--|--|--|--|--|--|--|--|--|--|--|--|--|--|--|--|--|--|--|--|--|--|--|--|--|--|--|--|--|--|--|--|--|--|--|--|--|--|--|--|--|--|--|--|--|--|--|--|--|--|--|--|--|--|--|--|--|--|--|--|--|--|--|--|--|--|--|--|--|--|--|--|--|--|--|--|--|--|--|--|--|--|--|--|--|--|--|--|--|--|--|--|--|--|--|--|--|--|--|--|--|--|--|--|--|--|--|--|--|--|--|--|--|--|--|--|--|

23-26 year olds



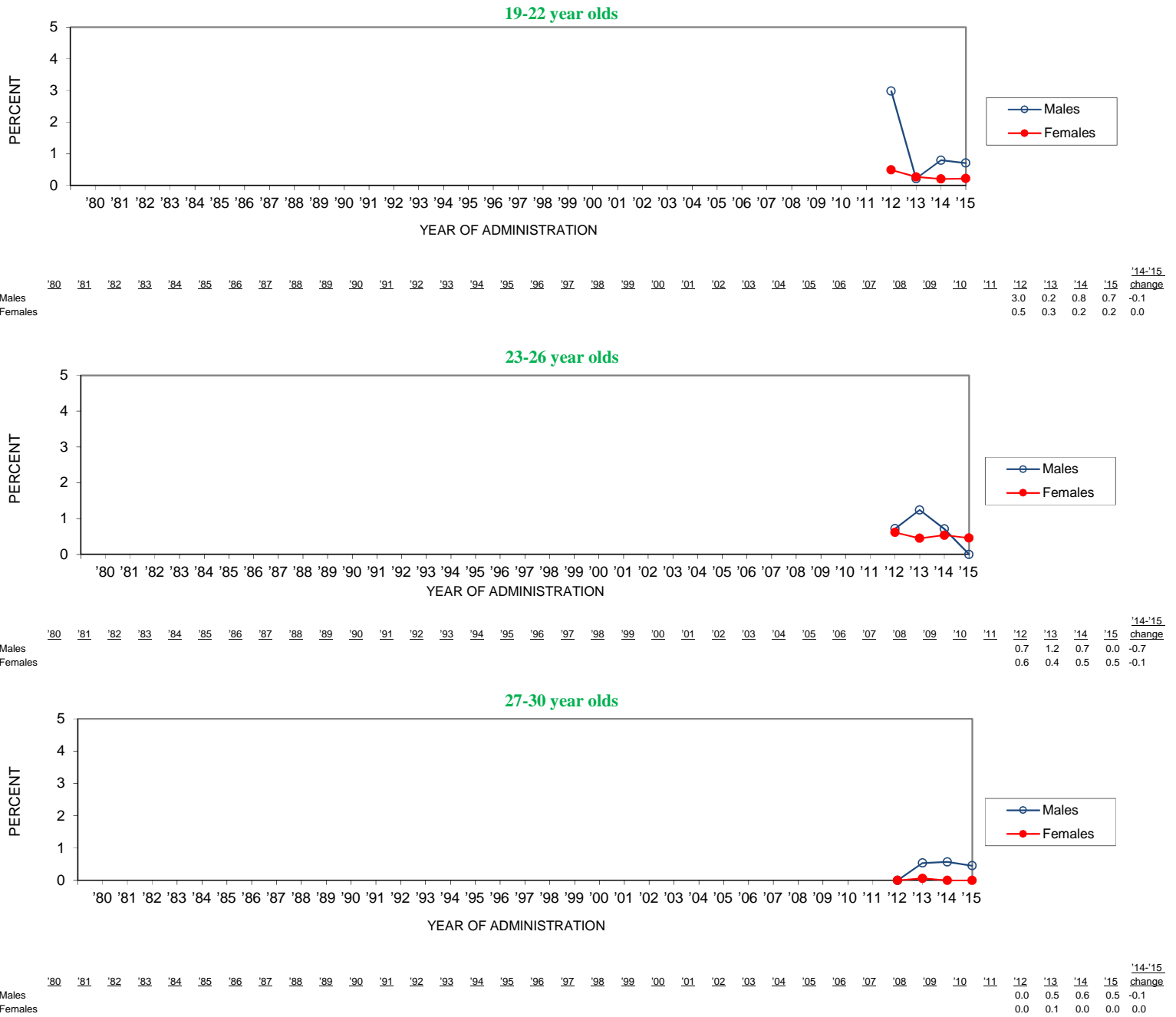
	'80	'81	'82	'83	'84	'85	'86	'87	'88	'89	'90	'91	'92	'93	'94	'95	'96	'97	'98	'99	'00	'01	'02	'03	'04	'05	'06	'07	'08	'09	'10	'11	'12	'13	'14	'15	change
Farm/Country											0.3	0.0	0.3	1.0	0.0	0.6	0.4	1.6	3.0	2.2	2.0	0.5	0.6	2.7	2.0	1.7	0.6	3.5	1.4	0.0	0.9	1.9	0.0	2.7	0.0	2.3	+2.3
Sm. Town											0.1	0.0	1.0	0.3	0.3	0.0	0.2	0.5	1.1	1.5	1.6	1.4	2.2	0.5	0.8	1.1	1.6	1.3	2.4	0.0	0.9	0.3	0.2	1.1	0.0	1.0	+1.0
Med. City											0.3	1.2	0.0	0.3	1.3	2.0	1.5	1.7	1.4	1.3	0.0	0.5	0.5	0.3	1.2	0.9	0.3	0.7	0.3	0.0	0.3	0.0	0.6	1.9	0.0	0.3	+0.3
Lg. City											0.4	0.0	1.1	0.9	1.6	0.0	0.4	0.4	0.5	0.2	1.1	0.7	0.6	1.5	1.2	0.8	0.0	1.1	0.3	1.4	0.6	0.0	0.3	0.7	1.4	0.4	-1.0
V. Lg. City											0.7	0.5	1.2	0.4	2.1	0.4	1.7	0.6	0.0	1.1	3.3	1.0	2.5	1.0	0.9	2.4	0.0	1.8	1.5	0.0	0.0	0.0	0.4	0.4	0.0	1.3	+1.3

27-30 year olds




	'80	'81	'82	'83	'84	'85	'86	'87	'88	'89	'90	'91	'92	'93	'94	'95	'96	'97	'98	'99	'00	'01	'02	'03	'04	'05	'06	'07	'08	'09	'10	'11	'12	'13	'14	'15	change
Farm/Country											0.0	0.0	0.0	0.4	0.8	0.0	0.0	0.0	0.0	0.0	1.6	0.4	0.0	0.5	0.6	2.6	1.5	1.4	0.0	0.6	0.0	1.5	1.5	2.7	0.6	0.0	-0.6
Sm. Town											0.0	0.1	0.8	0.4	0.5	0.3	0.0	0.3	0.0	0.0	0.3	1.3	0.8	0.3	1.1	0.3	1.6	1.7	1.1	0.4	0.3	0.0	0.0	1.3	0.4	0.9	+0.6
Med. City											0.2	0.0	0.7	0.0	0.2	1.6	0.0	0.0	0.0	0.7	0.3	0.9	1.4	0.3	0.6	1.3	0.0	0.3	0.0	0.2	0.0	0.0	0.7	1.6	0.2	0.3	+0.1
Lg. City											0.5	0.0	0.0	1.1	0.6	1.3	1.0	1.2	0.0	0.0	0.3	0.0	1.0	0.7	0.8	1.1	1.7	0.0	0.2	0.0	0.0	0.6	1.1	0.7	0.0	0.8	+0.8
V. Lg. City											1.2	0.2	0.0	0.7	0.6	0.0	0.6	1.0	0.0	0.4	0.0	0.0	0.0	1.8	1.7	2.5	0.0	0.0	1.2	1.5	0.0	1.4	1.0	0.0	1.5	0.0	-1.5

Trends in Annual Use of Bath Salts (Synthetic Stimulants) by Gender (4 yr. Age Groupings)




Trends in Use of Bath Salts (Synthetic Stimulants) by Region (1-10 yrs. Past High School)

Annual




Trends in Annual Bath Salts (Synthetic Stimulants) Use by Urbanicity (4 yr. Age Groups)

19-22 year olds




	'80	'81	'82	'83	'84	'85	'86	'87	'88	'89	'90	'91	'92	'93	'94	'95	'96	'97	'98	'99	'00	'01	'02	'03	'04	'05	'06	'07	'08	'09	'10	'11	'12	'13	'14	'15	'14-'15 change
Farm/Country																																	6.5	0.0	1.1	0.0	-1.1
Sm. Town																																	0.4	0.1	0.2	0.0	-0.2
Med. City																																	1.1	0.2	0.0	0.0	0.0
Lg. City																																	1.5	0.8	1.1	0.7	-0.4
V. Lg. City																																	0.0	0.0	0.5	1.7	+1.2

23-26 year olds



	'80	'81	'82	'83	'84	'85	'86	'87	'88	'89	'90	'91	'92	'93	'94	'95	'96	'97	'98	'99	'00	'01	'02	'03	'04	'05	'06	'07	'08	'09	'10	'11	'12	'13	'14	'15	'14-'15 change
Farm/Country																																	1.1	0.5	0.4	1.5	+1.1
Sm. Town																																	2.3	0.9	0.7	0.0	-0.7
Med. City																																	0.0	0.6	1.4	0.0	-1.4
Lg. City																																	0.0	1.1	0.0	0.6	+0.6
V. Lg. City																																	0.0	0.7	0.3	0.0	-0.3

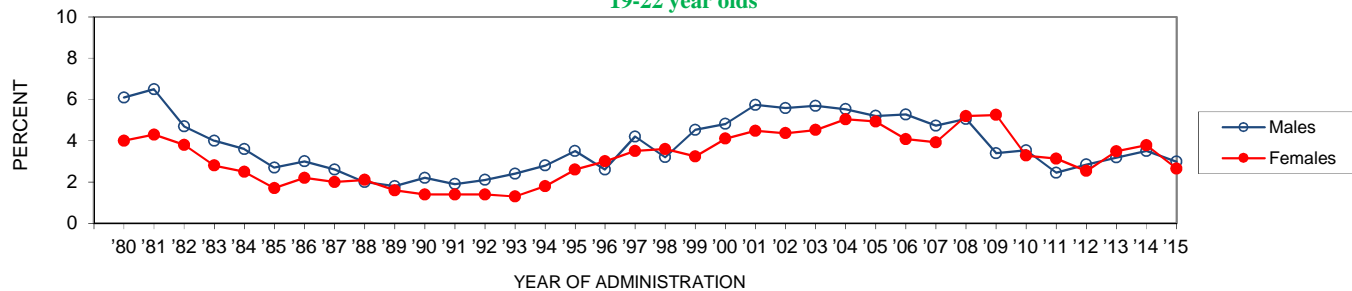
27-30 year olds



	'80	'81	'82	'83	'84	'85	'86	'87	'88	'89	'90	'91	'92	'93	'94	'95	'96	'97	'98	'99	'00	'01	'02	'03	'04	'05	'06	'07	'08	'09	'10	'11	'12	'13	'14	'15	'14-'15 change
Farm/Country																																	0.0	0.4	0.4	0.0	-0.4
Sm. Town																																	0.0	0.2	0.8	0.5	-0.3
Med. City																																	0.0	0.8	0.0	0.0	0.0
Lg. City																																	0.0	0.0	0.0	0.0	0.0
V. Lg. City																																	0.0	0.0	0.0	0.3	+0.3

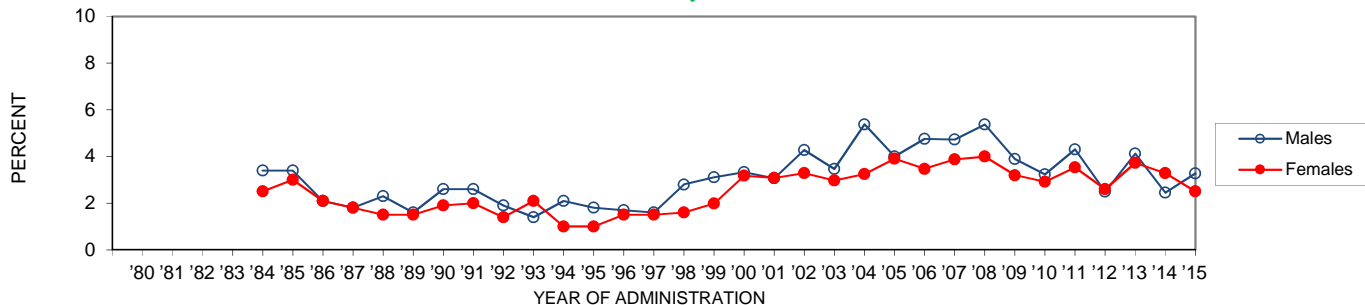
Trends in Annual **Sedative (Barbiturate)** Use by Gender (4 yr. Age Groupings)

19-22 year olds



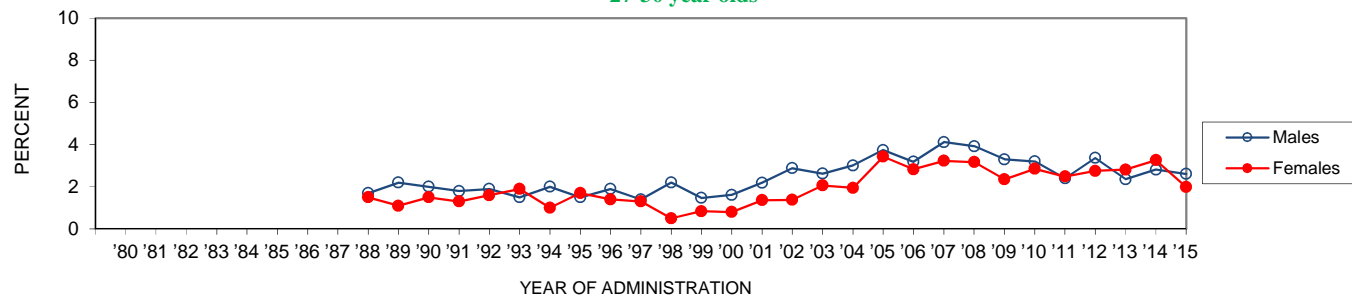
	'80	'81	'82	'83	'84	'85	'86	'87	'88	'89	'90	'91	'92	'93	'94	'95	'96	'97	'98	'99	'00	'01	'02	'03	'04	'05	'06	'07	'08	'09	'10	'11	'12	'13	'14	'15	'14-'15 change
Males	6.1	6.5	4.7	4.0	3.6	2.7	3.0	2.6	2.0	1.8	2.2	1.9	2.1	2.4	2.8	3.5	2.6	4.2	3.2	4.5	4.8	5.7	5.6	5.7	5.5	5.2	5.3	4.7	5.1	3.4	3.5	2.4	2.8	3.2	3.5	3.0	-0.5
Females	4.0	4.3	3.8	2.8	2.5	1.7	2.2	2.0	2.1	1.6	1.4	1.4	1.4	1.3	1.8	2.6	3.0	3.5	3.6	3.2	4.1	4.5	4.4	4.5	5.0	4.9	4.1	3.9	5.2	5.3	3.3	3.1	2.5	3.5	3.8	2.6	-1.1

23-26 year olds



	'80	'81	'82	'83	'84	'85	'86	'87	'88	'89	'90	'91	'92	'93	'94	'95	'96	'97	'98	'99	'00	'01	'02	'03	'04	'05	'06	'07	'08	'09	'10	'11	'12	'13	'14	'15	'14-'15 change
Males					3.4	3.4	2.1	1.8	2.3	1.6	2.6	2.6	1.9	1.4	2.1	1.8	1.7	1.6	2.8	3.1	3.3	3.1	4.3	3.5	5.4	4.0	4.8	4.7	5.4	3.9	3.2	4.3	2.5	4.1	2.5	3.3	+0.8
Females					2.5	3.0	2.1	1.8	1.5	1.5	1.9	2.0	1.4	2.1	1.0	1.0	1.5	1.5	1.6	2.0	3.2	3.1	3.3	3.0	3.2	3.9	3.5	3.9	4.0	3.2	2.9	3.5	2.6	3.7	3.3	2.5	-0.8

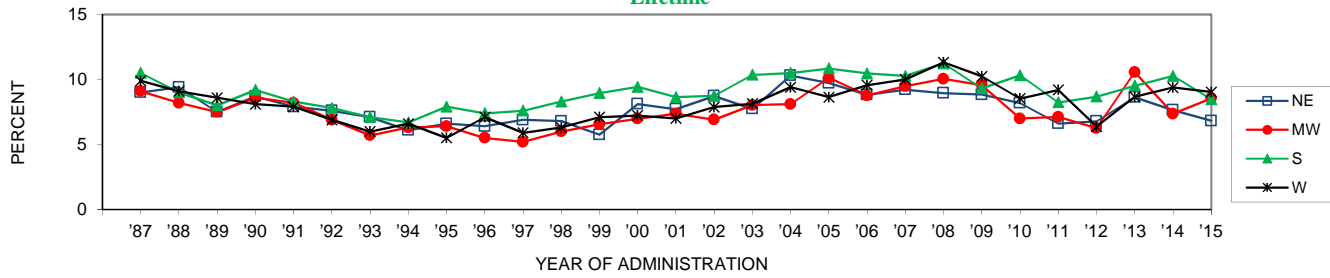
27-30 year olds



	'80	'81	'82	'83	'84	'85	'86	'87	'88	'89	'90	'91	'92	'93	'94	'95	'96	'97	'98	'99	'00	'01	'02	'03	'04	'05	'06	'07	'08	'09	'10	'11	'12	'13	'14	'15	'14-'15 change
Males									1.7	2.2	2.0	1.8	1.9	1.5	2.0	1.5	1.9	1.4	2.2	1.5	1.6	2.2	2.9	2.6	3.0	3.7	3.2	4.1	3.9	3.3	3.2	2.4	2.9	2.5	2.8	2.6	-0.2
Females									1.5	1.1	1.5	1.3	1.6	1.9	1.0	1.7	1.4	1.3	0.5	0.8	0.8	1.4	1.4	2.1	2.0	3.4	2.8	3.2	3.2	2.4	2.9	2.5	2.8	2.8	3.3	2.0	-1.3

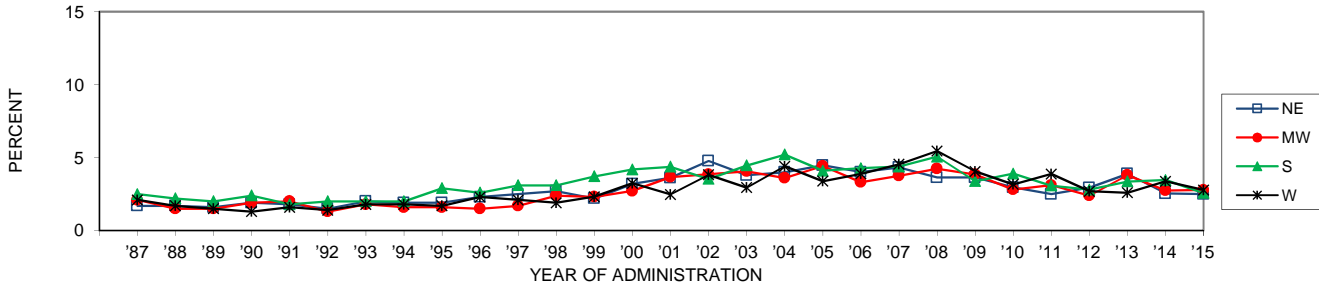
Trends in Sedative (Barbiturate) Use by Region (1-10 yrs. Past High School)

Lifetime



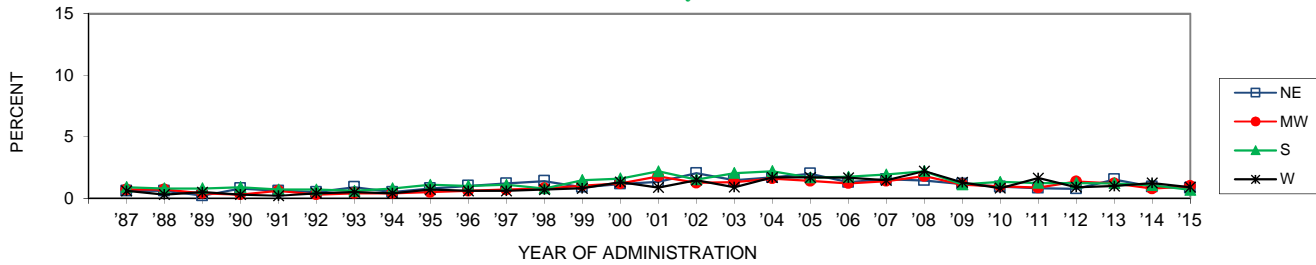
	'87	'88	'89	'90	'91	'92	'93	'94	'95	'96	'97	'98	'99	'00	'01	'02	'03	'04	'05	'06	'07	'08	'09	'10	'11	'12	'13	'14	'15	'14-'15 change
NE	9.0	9.4	7.5	8.7	7.9	7.6	7.1	6.1	6.6	6.4	6.9	6.8	5.7	8.1	7.7	8.7	7.7	10.3	9.7	8.8	9.2	8.9	8.8	8.2	6.6	6.8	8.6	7.6	6.8	-0.8
MW	9.1	8.2	7.5	8.6	8.2	6.9	5.7	6.3	6.4	5.5	5.2	6.0	6.5	7.0	7.4	6.9	8.0	8.1	10.1	8.8	9.5	10.0	9.6	7.0	7.1	6.3	10.6	7.4	8.6	+1.2
S	10.5	9.0	8.0	9.2	8.3	7.8	7.1	6.7	7.9	7.4	7.6	8.3	8.9	9.4	8.6	8.7	10.4	10.5	10.8	10.5	10.3	11.2	9.3	10.3	8.2	8.7	9.5	10.3	8.5	-1.8
W	9.9	9.1	8.6	8.1	7.9	6.9	6.0	6.6	5.5	7.1	5.9	6.3	7.1	7.2	7.0	7.9	8.1	9.4	8.6	9.6	10.0	11.3	10.2	8.5	9.2	6.4	8.7	9.4	9.0	-0.3

Annual



	'87	'88	'89	'90	'91	'92	'93	'94	'95	'96	'97	'98	'99	'00	'01	'02	'03	'04	'05	'06	'07	'08	'09	'10	'11	'12	'13	'14	'15	'14-'15 change
NE	1.7	1.7	1.6	1.9	1.8	1.5	2.0	1.9	1.9	2.3	2.5	2.7	2.2	3.2	3.6	4.8	3.8	4.0	4.5	4.0	4.3	3.6	3.6	3.0	2.5	2.9	3.9	2.5	2.5	0.0
MW	2.1	1.5	1.5	1.9	2.0	1.3	1.8	1.6	1.6	1.5	1.7	2.4	2.3	2.7	3.7	3.9	4.1	3.6	4.4	3.3	3.8	4.2	3.8	2.8	3.1	2.4	3.8	2.8	2.8	0.0
S	2.5	2.2	2.0	2.4	1.8	2.0	2.0	2.0	2.9	2.6	3.1	3.1	3.7	4.2	4.4	3.5	4.5	5.2	4.1	4.3	4.4	5.1	3.4	3.9	3.1	2.8	3.4	3.5	2.6	-0.9
W	2.1	1.7	1.5	1.3	1.6	1.4	1.8	1.8	1.7	2.3	2.1	1.9	2.3	3.2	2.5	3.8	2.9	4.4	3.4	3.9	4.5	5.5	4.1	3.2	3.9	2.7	2.6	3.4	2.8	-0.6

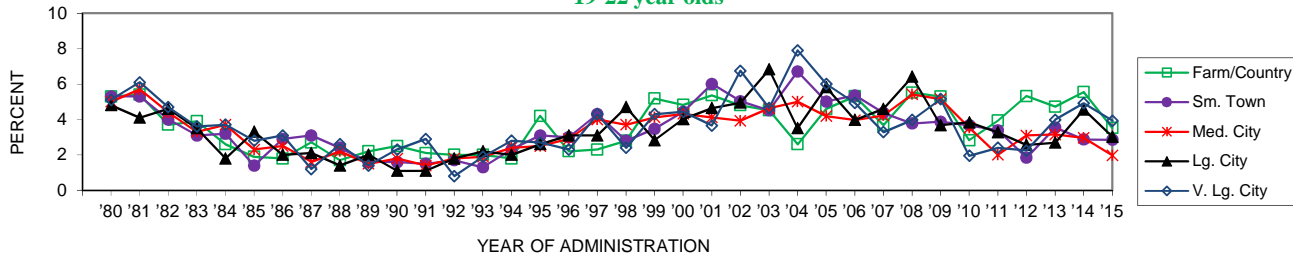
30-Day



	'87	'88	'89	'90	'91	'92	'93	'94	'95	'96	'97	'98	'99	'00	'01	'02	'03	'04	'05	'06	'07	'08	'09	'10	'11	'12	'13	'14	'15	'14-'15 change
NE	0.6	0.6	0.2	0.8	0.6	0.5	0.9	0.5	0.8	1.0	1.2	1.4	0.9	1.2	1.3	2.0	1.5	1.7	2.0	1.3	1.5	1.4	1.2	0.9	0.8	0.8	1.5	0.9	0.8	-0.1
MW	0.7	0.7	0.4	0.3	0.6	0.3	0.4	0.4	0.5	0.6	0.7	0.8	1.0	1.2	1.8	1.3	1.3	1.6	1.4	1.2	1.4	1.8	1.1	1.0	0.9	1.4	1.2	0.8	1.0	+0.2
S	0.9	0.8	0.8	0.9	0.7	0.7	0.6	0.8	1.1	1.0	1.1	0.8	1.5	1.6	2.2	1.5	2.0	2.2	1.7	1.7	1.9	2.2	1.1	1.3	1.2	1.2	1.2	1.1	0.7	-0.4
W	0.6	0.3	0.5	0.3	0.2	0.4	0.5	0.4	0.7	0.6	0.6	0.7	0.8	1.3	0.9	1.5	0.9	1.7	1.7	1.7	1.5	2.2	1.3	0.8	1.6	0.9	1.0	1.2	0.9	-0.3

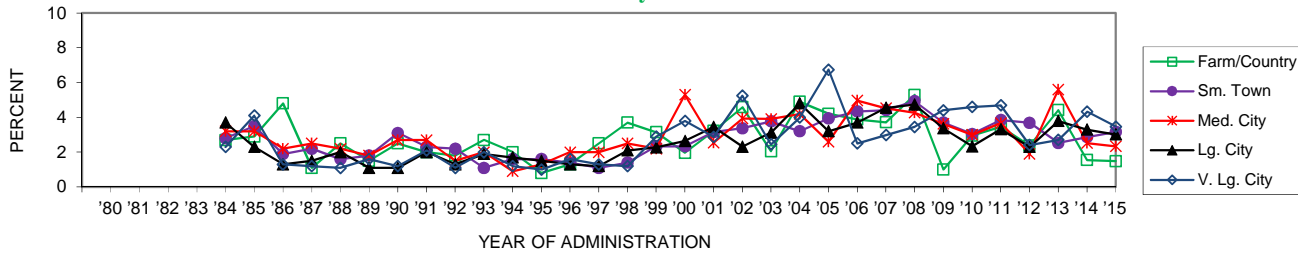
Trends in Annual **Sedative (Barbiturate)** Use by Urbanicity (4 yr. Age Groups)

19-22 year olds



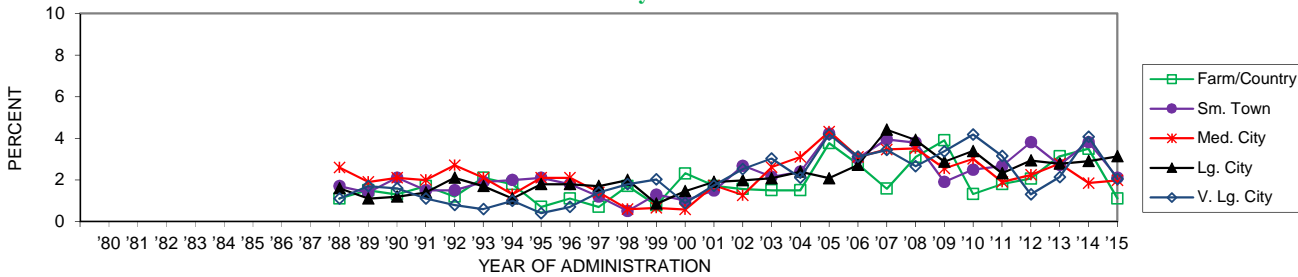
	'80	'81	'82	'83	'84	'85	'86	'87	'88	'89	'90	'91	'92	'93	'94	'95	'96	'97	'98	'99	'00	'01	'02	'03	'04	'05	'06	'07	'08	'09	'10	'11	'12	'13	'14	'15	'14-'15 change
Farm/Country	5.3	5.4	3.7	3.9	2.6	1.9	1.8	2.7	1.7	2.2	2.5	2.1	2.0	2.0	1.8	4.2	2.2	2.3	2.8	5.2	4.8	5.4	4.8	4.5	2.6	4.6	5.3	3.7	5.5	5.3	2.8	3.9	5.3	4.7	5.6	3.5	-2.0
Sm. Town	5.3	5.3	4.0	3.1	3.2	1.4	2.9	3.1	2.4	1.6	1.5	1.7	1.3	2.3	3.1	3.0	4.3	2.8	3.5	4.4	6.0	5.0	4.5	6.7	5.0	4.4	4.4	3.8	3.9	3.7	3.4	1.8	3.5	2.9	2.9	0.0	
Med. City	5.0	5.7	4.4	3.3	3.7	2.3	2.5	1.6	2.2	1.5	1.8	1.4	1.8	1.9	2.4	2.5	2.9	4.0	3.7	4.1	4.3	4.1	3.9	4.6	5.0	4.2	4.0	4.2	5.4	5.1	3.5	2.0	3.1	3.2	3.0	2.0	-1.5
Lg. City	4.8	4.1	4.6	3.5	1.8	3.3	2.0	2.1	1.4	2.0	1.1	1.1	1.8	2.2	2.0	2.6	3.1	3.1	4.7	2.8	4.0	4.6	4.9	6.8	3.5	5.8	4.0	4.6	6.4	3.7	3.8	3.3	2.6	2.7	4.6	3.0	-1.0
V. Lg. City	5.1	6.1	4.7	3.6	3.7	2.8	3.1	1.2	2.6	1.4	2.3	2.9	0.8	1.9	2.8	2.7	2.3	4.3	2.4	4.3	4.4	3.7	6.8	4.6	7.9	6.0	4.9	3.3	4.0	5.2	2.0	2.4	2.2	4.0	4.9	3.9	-1.0

23-26 year olds



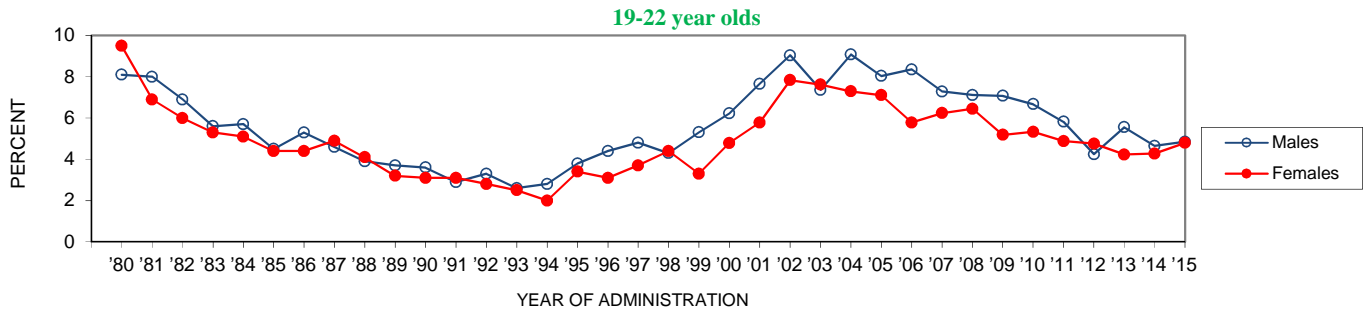
	'80	'81	'82	'83	'84	'85	'86	'87	'88	'89	'90	'91	'92	'93	'94	'95	'96	'97	'98	'99	'00	'01	'02	'03	'04	'05	'06	'07	'08	'09	'10	'11	'12	'13	'14	'15	'14-'15 change
Farm/Country					2.7	2.9	4.8	1.1	2.5	1.5	2.5	2.0	1.8	2.7	2.0	0.8	1.3	2.5	3.7	3.2	2.0	3.2	4.6	2.1	4.9	4.2	3.9	3.7	5.3	1.0	3.0	3.5	2.4	4.4	1.6	1.5	-0.1
Sm. Town					2.8	3.5	1.9	2.2	1.6	1.8	3.1	2.3	2.2	1.1	1.6	1.6	1.4	1.1	1.4	2.3	3.2	3.4	3.8	3.2	3.9	4.3	4.4	4.9	3.7	3.1	3.9	3.7	2.5	2.9	3.2	+0.3	
Med. City					3.2	3.2	2.2	2.5	2.2	1.8	2.7	2.7	1.5	2.0	0.9	1.3	2.0	2.0	2.5	2.2	5.3	2.5	3.9	3.9	4.2	2.6	5.0	4.5	4.3	3.6	3.0	3.7	1.9	5.6	2.5	2.3	-0.2
Lg. City					3.7	2.3	1.3	1.5	2.0	1.1	1.1	2.0	1.3	1.9	1.7	1.5	1.3	1.2	2.1	2.3	2.6	3.4	2.3	3.1	4.8	3.2	3.7	4.5	4.7	3.4	2.3	3.3	2.3	3.8	3.3	3.0	-0.3
V. Lg. City					2.3	4.1	1.3	1.2	1.1	1.6	1.2	2.1	1.1	2.0	1.2	1.0	1.6	1.3	1.2	2.9	3.8	2.9	5.2	2.5	4.0	6.7	2.5	3.0	3.5	4.4	4.6	4.7	2.4	2.7	4.3	3.5	-0.9

27-30 year olds

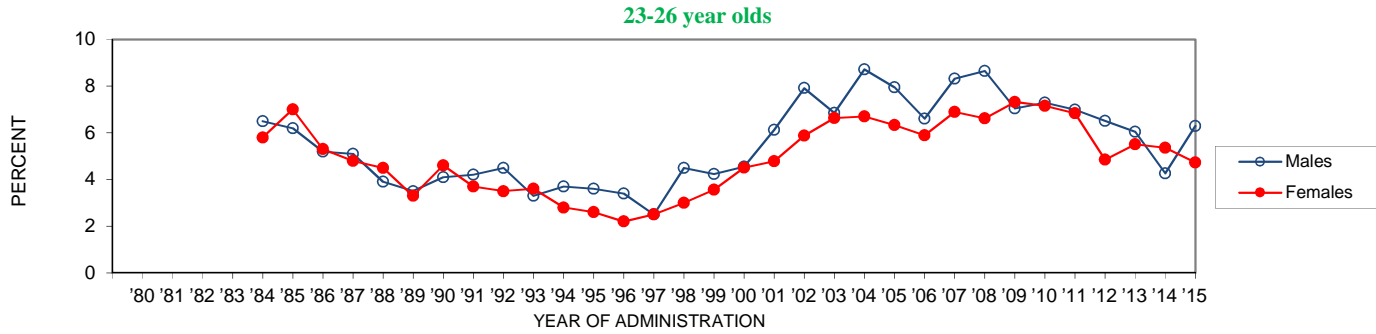


	'80	'81	'82	'83	'84	'85	'86	'87	'88	'89	'90	'91	'92	'93	'94	'95	'96	'97	'98	'99	'00	'01	'02	'03	'04	'05	'06	'07	'08	'09	'10	'11	'12	'13	'14	'15	'14-'15 change
Farm/Country																																					
Sm. Town																																					
Med. City																																					
Lg. City																																					
V. Lg. City																																					

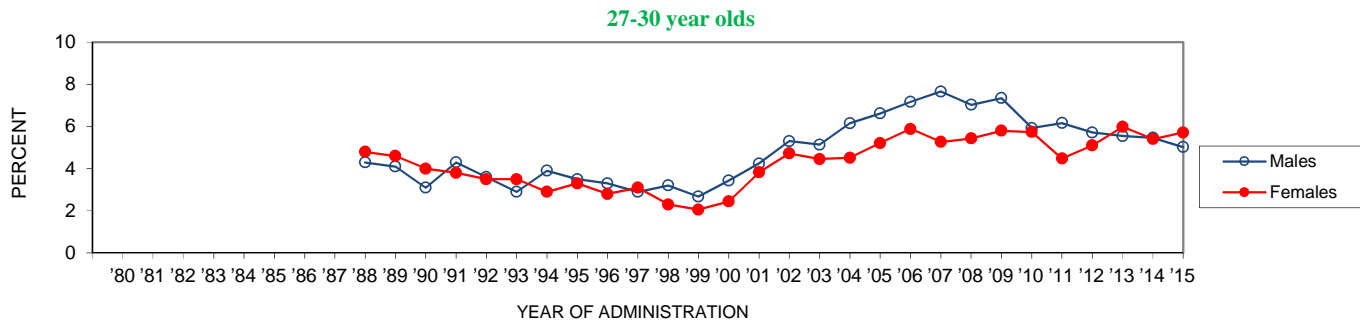
Trends in Annual **Tranquilizer** Use by Gender (4 yr. Age Groupings)



	'80	'81	'82	'83	'84	'85	'86	'87	'88	'89	'90	'91	'92	'93	'94	'95	'96	'97	'98	'99	'00	'01	'02	'03	'04	'05	'06	'07	'08	'09	'10	'11	'12	'13	'14	'15	'14'15 change
Males	8.1	8.0	6.9	5.6	5.7	4.5	5.3	4.6	3.9	3.7	3.6	2.9	3.3	2.6	2.8	3.8	4.4	4.8	4.3	5.3	6.2	7.7	9.0	7.4	9.1	8.0	8.4	7.3	7.1	7.1	6.7	5.8	4.2	5.6	4.7	4.8	+0.2
Females	9.5	6.9	6.0	5.3	5.1	4.4	4.4	4.9	4.1	3.2	3.1	3.1	2.8	2.5	2.0	3.4	3.1	3.7	4.4	3.3	4.8	5.8	7.8	7.6	7.3	7.1	5.8	6.2	6.4	5.2	5.3	4.9	4.8	4.2	4.3	4.8	+0.5



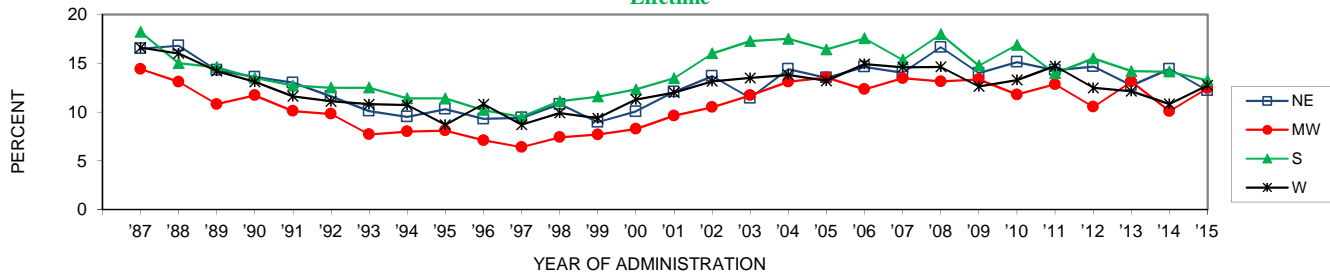
	'80	'81	'82	'83	'84	'85	'86	'87	'88	'89	'90	'91	'92	'93	'94	'95	'96	'97	'98	'99	'00	'01	'02	'03	'04	'05	'06	'07	'08	'09	'10	'11	'12	'13	'14	'15	'14-'15 change
Males					6.5	6.2	5.2	5.1	3.9	3.5	4.1	4.2	4.5	3.3	3.7	3.6	3.4	2.5	4.5	4.2	4.6	6.1	7.9	6.9	8.7	8.0	6.6	8.3	8.7	7.0	7.3	7.0	6.5	6.0	4.3	6.3	+2.0
Females					5.8	7.0	5.3	4.8	4.5	3.3	4.6	3.7	3.5	3.6	2.8	2.6	2.2	2.5	3.0	3.6	4.5	4.8	5.9	6.6	6.7	6.3	5.9	6.9	6.6	7.3	7.2	6.8	4.9	5.5	5.4	4.7	-0.6



	'80	'81	'82	'83	'84	'85	'86	'87	'88	'89	'90	'91	'92	'93	'94	'95	'96	'97	'98	'99	'00	'01	'02	'03	'04	'05	'06	'07	'08	'09	'10	'11	'12	'13	'14	'15	'14-'15 change
Males									4.3	4.1	3.1	4.3	3.6	2.9	3.9	3.5	3.3	2.9	3.2	2.7	3.4	4.2	5.3	5.1	6.2	6.6	7.2	7.7	7.0	7.3	5.9	6.2	5.7	5.5	5.5	5.0	-0.4
Females									4.8	4.6	4.0	3.8	3.5	3.5	2.9	3.3	2.8	3.1	2.3	2.1	2.4	3.8	4.7	4.5	4.5	5.2	5.9	5.3	5.4	5.8	5.7	4.5	5.1	6.0	5.4	5.7	+0.3

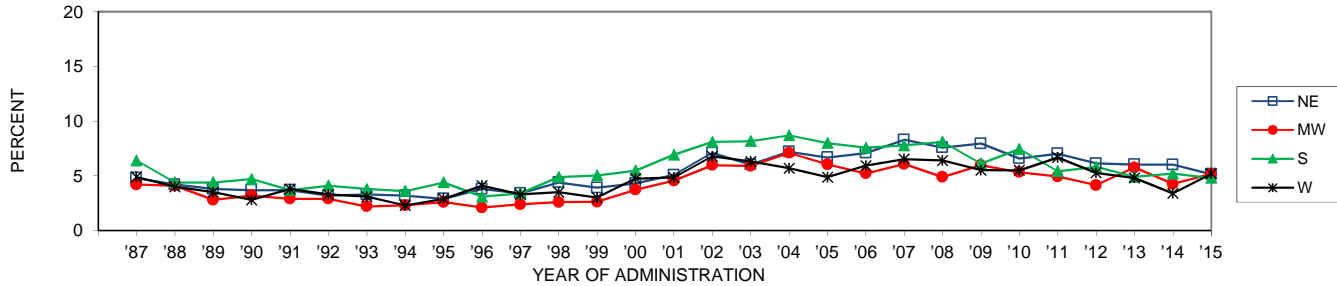
Trends in **Tranquilizer** Use by Region (1-10 yrs. Past High School)

Lifetime



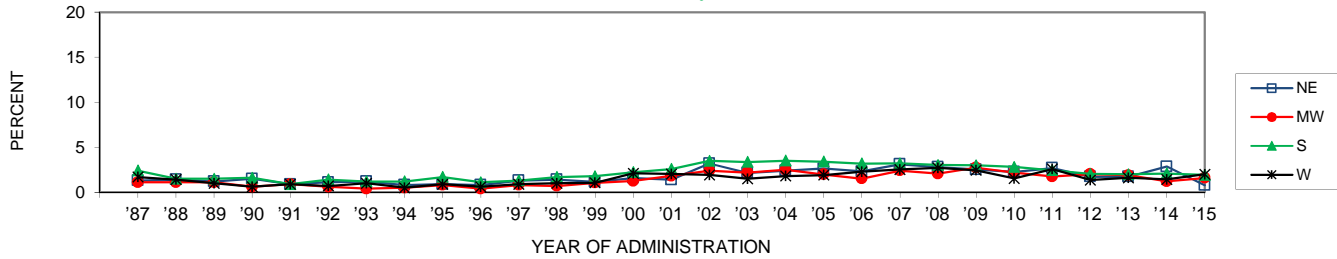
	'87	'88	'89	'90	'91	'92	'93	'94	'95	'96	'97	'98	'99	'00	'01	'02	'03	'04	'05	'06	'07	'08	'09	'10	'11	'12	'13	'14	'15	'14-'15 change
NE	16.5	16.8	14.3	13.6	13.0	11.6	10.1	9.5	10.3	9.3	9.4	10.8	9.0	10.1	12.1	13.7	11.4	14.4	13.5	14.6	14.0	16.6	14.0	15.1	14.3	14.7	12.7	14.4	12.2	-2.2
MW	14.4	13.1	10.8	11.7	10.1	9.8	7.7	8.0	8.1	7.1	6.4	7.4	7.7	8.3	9.6	10.5	11.7	13.1	13.5	12.3	13.5	13.1	13.4	11.8	12.8	10.5	13.1	10.1	12.4	+2.4
S	18.2	15.0	14.6	13.5	12.7	12.5	12.5	11.4	11.4	10.2	9.5	11.1	11.6	12.3	13.5	16.0	17.3	17.5	16.4	17.5	15.4	18.0	14.8	16.9	14.0	15.5	14.2	14.1	13.3	-0.9
W	16.6	16.0	14.2	13.1	11.6	11.1	10.8	10.7	8.7	10.8	8.7	9.9	9.4	11.3	12.0	13.1	13.5	13.8	13.2	14.9	14.6	14.6	12.6	13.3	14.7	12.5	12.1	10.8	12.7	+1.9

Annual



	'87	'88	'89	'90	'91	'92	'93	'94	'95	'96	'97	'98	'99	'00	'01	'02	'03	'04	'05	'06	'07	'08	'09	'10	'11	'12	'13	'14	'15	'14-'15 change
NE	4.8	4.2	3.8	3.7	3.7	3.2	3.3	3.2	2.9	3.8	3.4	4.4	3.9	4.3	5.1	7.1	6.0	7.2	6.7	7.1	8.3	7.6	7.9	6.6	7.0	6.1	6.0	6.0	5.2	-0.9
MW	4.2	4.1	2.8	3.2	2.9	2.9	2.2	2.3	2.6	2.1	2.4	2.6	2.6	3.7	4.6	6.0	5.9	7.1	6.0	5.2	6.1	4.9	6.0	5.3	4.9	4.1	5.8	4.3	5.2	+0.9
S	6.4	4.4	4.4	4.7	3.7	4.1	3.8	3.6	4.4	3.1	3.4	4.9	5.0	5.5	6.9	8.1	8.2	8.7	8.0	7.6	7.8	8.1	6.1	7.5	5.4	5.8	4.9	5.2	4.8	-0.4
W	4.9	4.0	3.5	2.8	3.8	3.3	3.1	2.3	2.9	4.1	3.3	3.5	3.0	4.8	4.8	6.8	6.3	5.7	4.9	5.9	6.5	6.4	5.5	5.5	6.7	5.3	4.8	3.4	5.2	+1.8 s

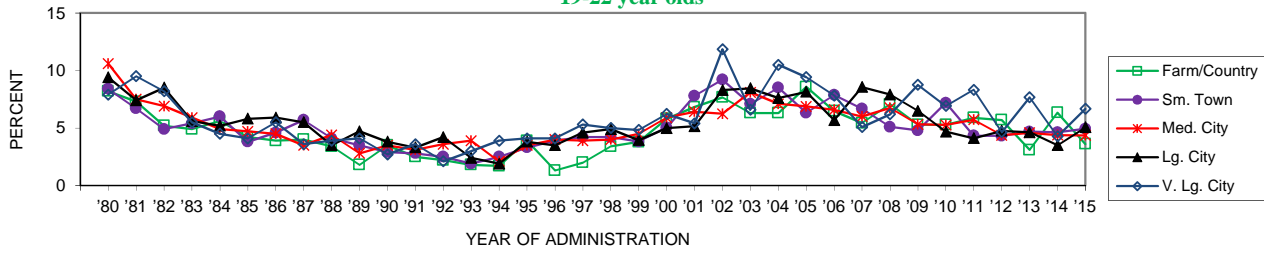
30-Day



	'87	'88	'89	'90	'91	'92	'93	'94	'95	'96	'97	'98	'99	'00	'01	'02	'03	'04	'05	'06	'07	'08	'09	'10	'11	'12	'13	'14	'15	'14-'15 change
NE	1.3	1.4	1.2	1.5	0.9	1.1	1.2	0.8	0.9	0.8	1.3	1.4	1.2	1.6	1.4	3.2	2.1	2.4	2.6	2.3	3.1	2.8	2.5	2.3	2.7	1.7	1.7	2.8	0.8	-2.1 ss
MW	1.1	1.1	1.1	0.6	0.9	0.6	0.4	0.5	0.8	0.4	0.8	0.7	1.0	1.3	1.8	2.4	2.2	2.5	2.0	1.5	2.4	2.1	2.7	2.2	1.7	2.0	1.9	1.2	1.6	+0.4
S	2.4	1.5	1.5	1.6	0.9	1.4	1.2	1.2	1.7	1.1	1.3	1.7	1.8	2.2	2.6	3.5	3.4	3.5	3.4	3.2	3.2	3.0	3.0	2.8	2.4	2.0	2.0	2.1	1.9	-0.2
W	1.7	1.4	1.0	0.6	0.9	0.7	1.0	0.5	0.9	0.6	0.9	1.0	1.0	2.1	2.0	1.9	1.5	1.8	1.9	2.3	2.5	2.7	2.4	1.5	2.6	1.4	1.6	1.4	2.0	+0.6

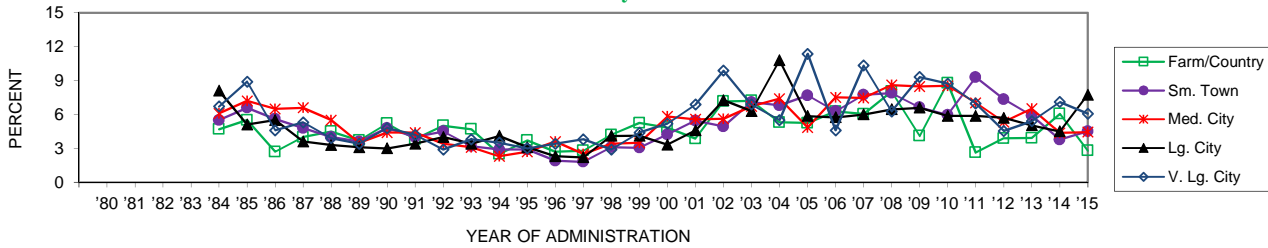
Trends in Annual **Tranquilizer** Use by Urbanicity (4 yr. Age Groups)

19-22 year olds



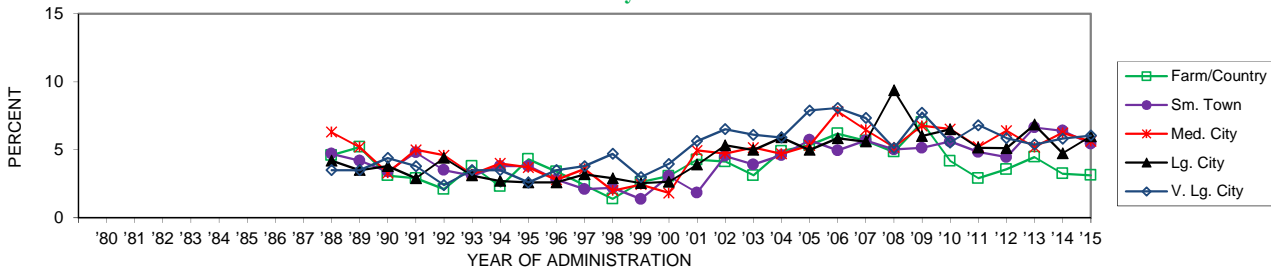
	'80	'81	'82	'83	'84	'85	'86	'87	'88	'89	'90	'91	'92	'93	'94	'95	'96	'97	'98	'99	'00	'01	'02	'03	'04	'05	'06	'07	'08	'09	'10	'11	'12	'13	'14	'15	change
Farm/Country	8.2	7.3	5.2	4.9	5.6	4.2	3.9	4.0	3.4	1.8	3.5	2.5	2.2	1.8	1.7	3.9	1.3	2.0	3.4	3.8	5.8	6.8	7.7	6.3	6.3	8.6	6.5	5.4	7.1	5.3	5.3	5.9	5.7	3.1	6.3	3.6	-2.7
Sm. Town	8.4	6.7	4.9	5.4	6.0	3.8	4.6	5.7	4.1	3.5	2.9	2.8	2.5	1.9	2.5	3.3	3.9	4.2	4.2	3.8	5.0	7.8	9.2	7.1	8.5	6.3	7.9	6.7	5.1	4.8	7.2	4.3	4.3	4.7	4.6	4.9	+0.3
Med. City	10.6	7.5	6.9	5.9	4.9	4.7	4.5	3.5	4.4	2.8	3.5	3.1	3.6	3.9	2.1	3.5	4.0	3.9	4.0	4.5	5.9	6.4	6.2	8.1	7.1	6.9	6.6	6.0	6.8	5.3	5.3	5.7	4.4	4.6	4.4	4.4	0.0
Lg. City	9.4	7.4	8.5	5.6	5.2	5.8	5.9	5.5	3.5	4.7	3.8	3.3	4.2	2.4	1.9	3.8	3.5	4.6	4.9	3.9	5.0	5.1	8.3	8.5	7.6	8.1	5.7	8.6	7.9	6.5	4.7	4.1	4.7	4.6	3.5	5.0	+1.5
V. Lg. City	7.9	9.5	8.2	5.5	4.5	4.1	5.5	3.6	3.9	4.1	2.7	3.6	2.1	3.0	3.9	4.1	4.1	5.3	5.0	4.8	6.2	5.4	11.9	6.6	10.5	9.4	7.8	5.1	6.2	8.8	6.9	8.3	4.6	7.7	4.3	6.7	+2.4

23-26 year olds



	'80	'81	'82	'83	'84	'85	'86	'87	'88	'89	'90	'91	'92	'93	'94	'95	'96	'97	'98	'99	'00	'01	'02	'03	'04	'05	'06	'07	'08	'09	'10	'11	'12	'13	'14	'15	'14-'15 change
Farm/Country					4.7	5.5	2.7	4.0	4.5	3.7	5.2	3.8	5.0	4.7	2.5	3.7	2.7	2.8	4.2	5.2	4.8	3.9	7.2	7.2	5.3	5.2	6.3	6.0	8.0	4.1	8.8	2.6	3.9	3.9	6.1	2.8	-3.3
Sm. Town					5.5	6.6	5.6	4.8	4.0	3.6	4.8	4.0	4.5	3.2	2.9	2.9	1.9	1.8	3.1	3.0	4.2	5.4	4.9	7.1	6.8	7.7	6.3	7.7	7.9	6.6	6.0	9.3	7.3	5.9	3.8	4.5	+0.7
Med. City					6.1	7.2	6.5	6.6	5.5	3.5	4.4	4.4	3.4	3.1	2.3	2.7	3.6	2.5	3.4	3.5	5.8	5.6	5.6	6.7	7.4	4.8	7.5	7.5	8.6	8.5	7.0	5.3	6.5	4.4	4.4	+0.1	
Lg. City					8.1	5.1	5.5	3.6	3.3	3.1	3.0	3.4	4.0	3.4	4.1	3.1	2.3	2.2	4.1	4.1	3.3	4.6	7.3	6.3	10.8	5.9	5.7	6.0	6.5	6.6	5.9	5.9	5.7	5.0	4.5	7.7	+3.2 s
V. Lg. City					6.7	8.9	4.6	5.3	3.9	3.4	4.8	4.2	2.9	3.8	3.5	3.0	3.4	3.8	2.9	4.4	5.2	6.9	9.9	6.9	5.5	11.4	4.6	10.3	6.3	9.3	8.7	7.0	4.5	5.4	7.1	6.1	-1.0

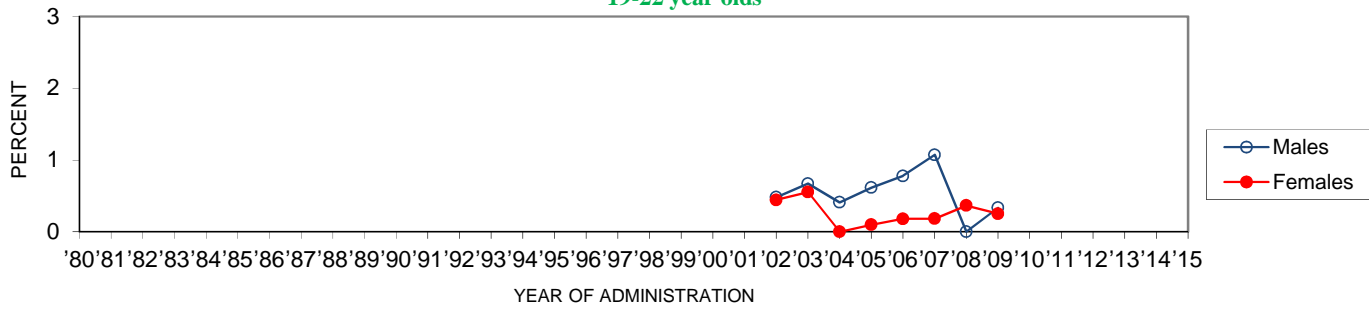
27-30 year olds



	'80	'81	'82	'83	'84	'85	'86	'87	'88	'89	'90	'91	'92	'93	'94	'95	'96	'97	'98	'99	'00	'01	'02	'03	'04	'05	'06	'07	'08	'09	'10	'11	'12	'13	'14	'15	change
Farm/Country									4.6	5.2	3.1	2.9	2.1	3.8	2.3	4.3	3.4	2.4	1.4	2.6	3.1	4.3	4.1	3.1	4.9	5.3	6.2	5.7	4.8	7.0	4.2	2.9	3.6	4.5	3.2	3.1	-0.1
Sm. Town									4.7	4.2	3.4	4.8	3.5	3.1	3.8	3.8	2.8	2.1	2.2	1.4	3.1	1.9	4.5	3.9	4.6	5.7	5.0	5.7	5.0	5.1	5.6	4.8	4.5	6.6	6.4	5.4	-1.0
Med. City									6.3	5.2	3.3	5.0	4.6	3.2	4.0	3.7	2.8	3.6	2.0	2.4	1.8	5.0	4.7	5.2	4.7	5.3	7.8	6.5	5.2	6.8	6.5	5.2	6.4	5.2	6.2	5.6	-0.6
Lg. City									4.2	3.5	3.8	2.9	4.4	3.1	2.7	2.6	2.6	3.2	2.9	2.5	2.6	3.9	5.3	5.0	5.9	5.0	5.8	5.6	9.4	6.0	6.5	5.2	5.1	6.8	4.7	6.0	+1.2
V. Lg. City									3.5	3.5	4.4	3.8	2.4	3.5	3.5	2.6	3.5	3.8	4.7	3.0	4.0	5.6	6.5	6.1	5.9	7.9	8.1	7.3	5.1	7.7	5.5	6.8	5.9	5.4	5.8	6.0	+0.2

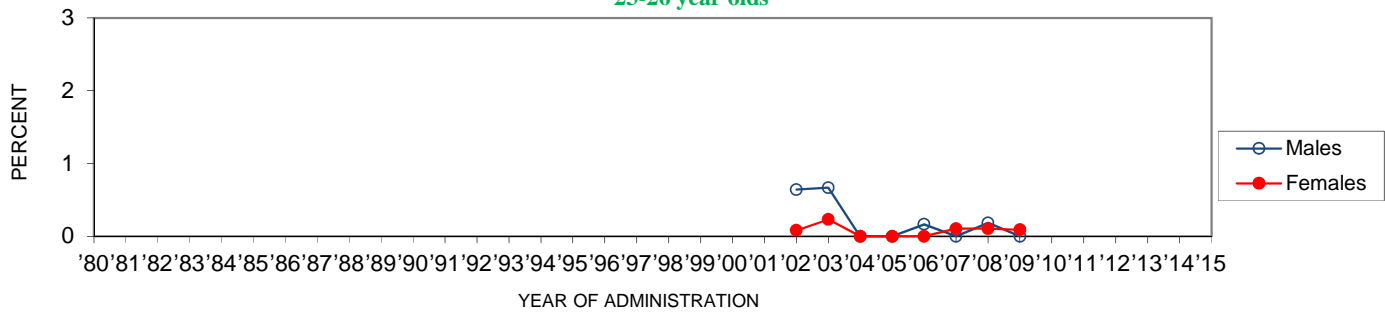
Trends in Annual Rohypnol by Gender (4 yr. Age Groupings)

19-22 year olds



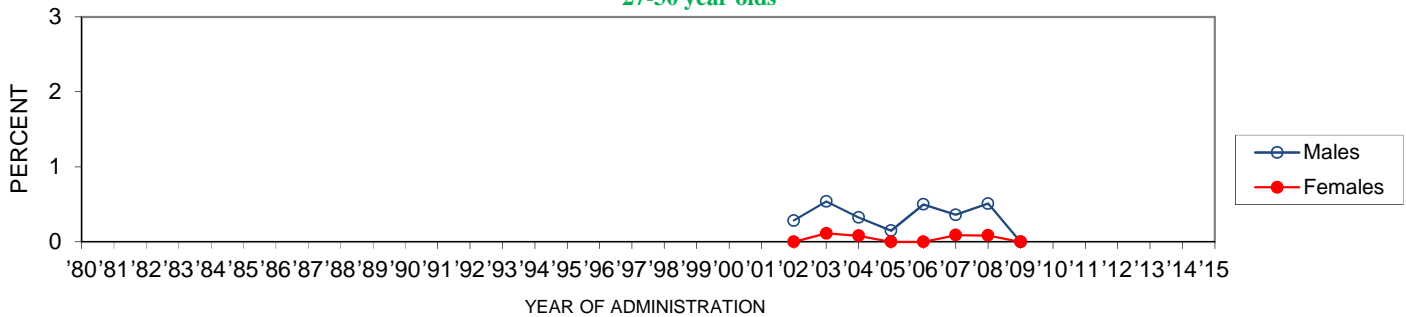
	'80	'81	'82	'83	'84	'85	'86	'87	'88	'89	'90	'91	'92	'93	'94	'95	'96	'97	'98	'99	'00	'01	'02	'03	'04	'05	'06	'07	'08	'09	'10	'11	'12	'13	'14	'15
Males																							0.5	0.7	0.4	0.6	0.8	1.1	0.0	0.3						
Females																							0.4	0.6	0.0	0.1	0.2	0.2	0.4	0.3						

23-26 year olds



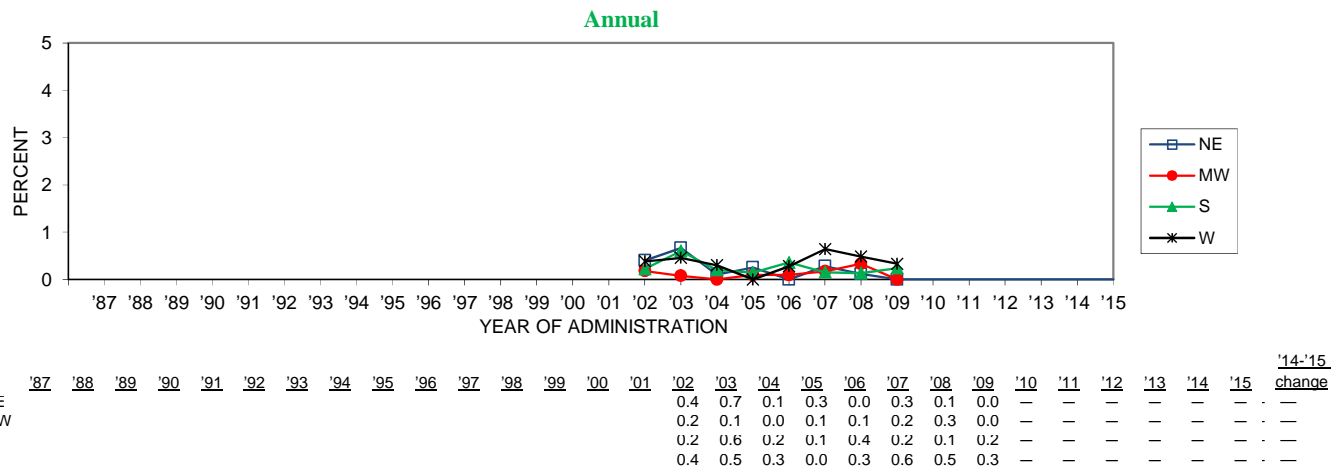
	'80	'81	'82	'83	'84	'85	'86	'87	'88	'89	'90	'91	'92	'93	'94	'95	'96	'97	'98	'99	'00	'01	'02	'03	'04	'05	'06	'07	'08	'09	'10	'11	'12	'13	'14	'15
Males																							0.6	0.7	0.0	0.0	0.2	0.0	0.2	0.0						
Females																							0.1	0.2	0.0	0.0	0.0	0.1	0.1	0.1						

27-30 year olds



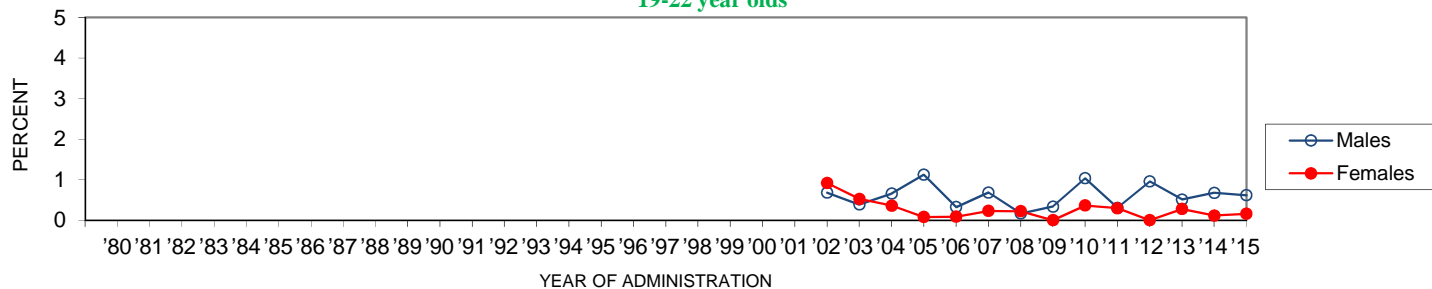
	'80	'81	'82	'83	'84	'85	'86	'87	'88	'89	'90	'91	'92	'93	'94	'95	'96	'97	'98	'99	'00	'01	'02	'03	'04	'05	'06	'07	'08	'09	'10	'11	'12	'13	'14	'15
Males																							0.3	0.5	0.3	0.2	0.5	0.4	0.5	0.0						
Females																							0.0	0.1	0.1	0.0	0.0	0.1	0.1	0.0						

Trends in Rohypnol Use by Region (1-10 yrs. Past High School)



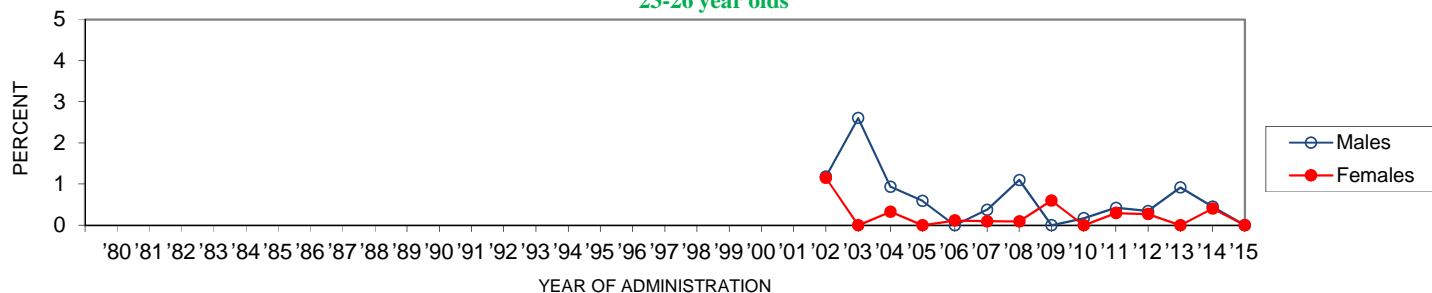
Trends in Annual **GHB** by Gender (4 yr. Age Groupings)

19-22 year olds



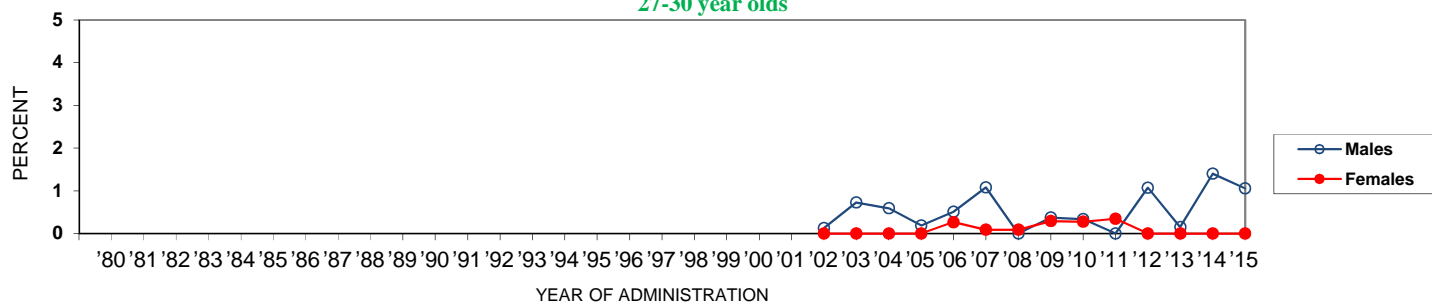
	'80	'81	'82	'83	'84	'85	'86	'87	'88	'89	'90	'91	'92	'93	'94	'95	'96	'97	'98	'99	'00	'01	'02	'03	'04	'05	'06	'07	'08	'09	'10	'11	'12	'13	'14	'15	'14-'15 change
Males																							0.7	0.4	0.7	1.1	0.3	0.7	0.2	0.3	1.0	0.3	1.0	0.5	0.7	0.6	-0.1
Females																							0.9	0.5	0.4	0.1	0.1	0.2	0.2	0.0	0.4	0.3	0.0	0.3	0.1	0.2	0.0

23-26 year olds



	'80	'81	'82	'83	'84	'85	'86	'87	'88	'89	'90	'91	'92	'93	'94	'95	'96	'97	'98	'99	'00	'01	'02	'03	'04	'05	'06	'07	'08	'09	'10	'11	'12	'13	'14	'15	'14-'15 change
Males																							1.2	2.6	0.9	0.6	0.0	0.4	1.1	0.0	0.2	0.4	0.3	0.9	0.5	0.0	-0.5
Females																							1.1	0.0	0.3	0.0	0.1	0.1	0.1	0.6	0.0	0.3	0.3	0.0	0.4	0.0	-0.4

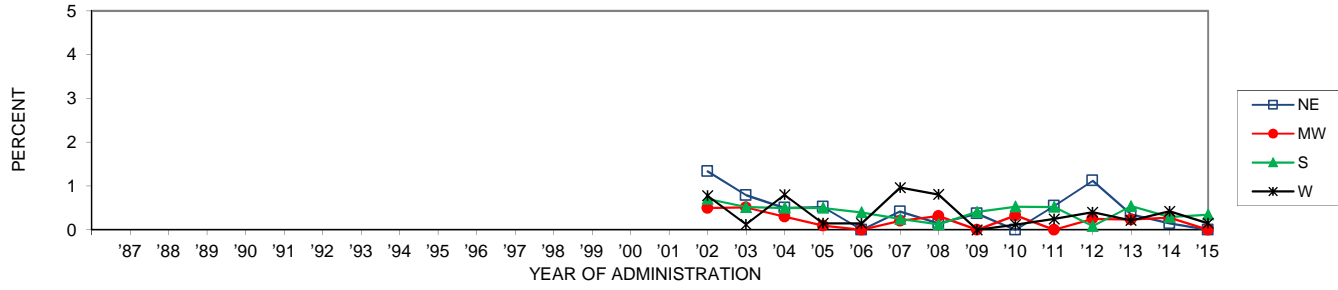
27-30 year olds



	'80	'81	'82	'83	'84	'85	'86	'87	'88	'89	'90	'91	'92	'93	'94	'95	'96	'97	'98	'99	'00	'01	'02	'03	'04	'05	'06	'07	'08	'09	'10	'11	'12	'13	'14	'15	'14-'15 change
Males																							0.1	0.7	0.6	0.2	0.5	1.1	0.0	0.4	0.3	0.0	1.1	0.2	1.4	1.1	-0.3
Females																							0.0	0.0	0.0	0.0	0.3	0.1	0.1	0.3	0.3	0.0	0.0	0.0	0.0	0.0	0.0

Trends in **GHB** Use by Region (1-10 yrs. Past High School)

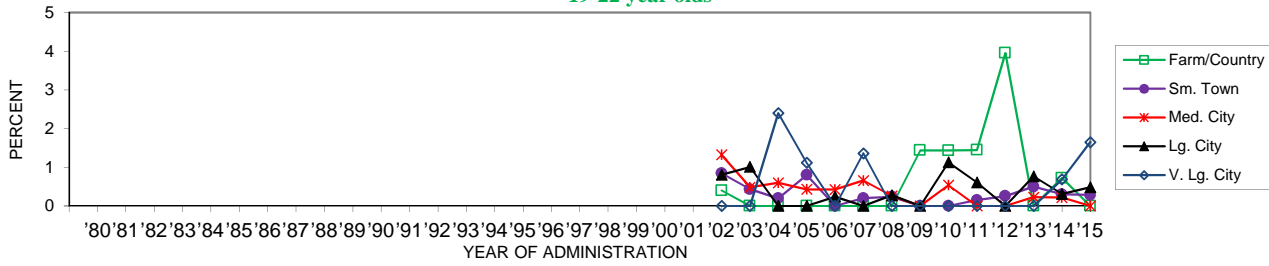
Annual



	'87	'88	'89	'90	'91	'92	'93	'94	'95	'96	'97	'98	'99	'00	'01	'02	'03	'04	'05	'06	'07	'08	'09	'10	'11	'12	'13	'14	'15	'14-'15 change
NE																1.3	0.8	0.5	0.5	0.0	0.4	0.2	0.4	0.0	0.5	1.1	0.4	0.1	0.0	-0.1
MW																0.5	0.5	0.3	0.1	0.0	0.2	0.3	0.0	0.3	0.0	0.3	0.2	0.3	0.0	-0.3
S																0.7	0.5	0.5	0.5	0.4	0.2	0.1	0.4	0.5	0.5	0.1	0.5	0.3	0.3	+0.1
W																0.8	0.1	0.8	0.1	0.1	1.0	0.8	0.0	0.1	0.2	0.4	0.2	0.4	0.1	-0.3

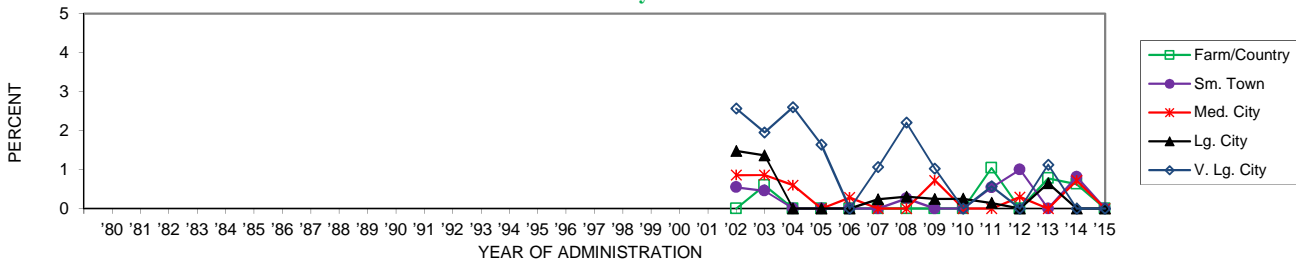
Trends in Annual **GHB** Use by Urbanicity (4 yr. Age Groups)

19-22 year olds



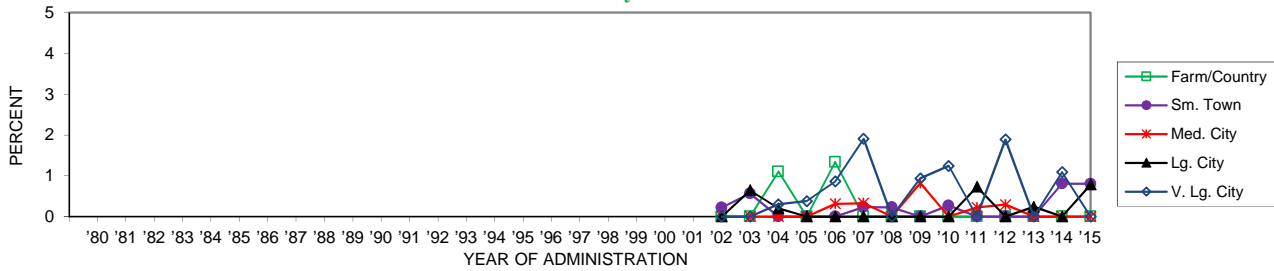
	'80	'81	'82	'83	'84	'85	'86	'87	'88	'89	'90	'91	'92	'93	'94	'95	'96	'97	'98	'99	'00	'01	'02	'03	'04	'05	'06	'07	'08	'09	'10	'11	'12	'13	'14	'15	change
Farm/Country																							0.4	0.0	0.0	0.0	0.0	0.0	0.0	0.0	1.4	1.4	1.4	4.0	0.0	0.7	-0.7
Sm. Town																							0.8	0.4	0.2	0.8	0.0	0.2	0.2	0.0	0.0	0.2	0.3	0.5	0.3	0.3	0.0
Med. City																							1.3	0.5	0.6	0.4	0.4	0.7	0.3	0.0	0.5	0.0	0.0	0.2	0.2	0.0	-0.2
Lg. City																							0.8	1.0	0.0	0.0	0.2	0.0	0.3	0.0	1.1	0.6	0.0	0.8	0.3	0.5	+0.2
V. Lg. City																							0.0	0.0	2.4	1.1	0.0	1.4	0.0	0.0	0.0	0.0	0.0	0.0	0.7	1.7	+1.0

23-26 year olds



	'80	'81	'82	'83	'84	'85	'86	'87	'88	'89	'90	'91	'92	'93	'94	'95	'96	'97	'98	'99	'00	'01	'02	'03	'04	'05	'06	'07	'08	'09	'10	'11	'12	'13	'14	'15	change
Farm/Country																							0.0	0.6	0.0	0.0	0.0	0.0	0.0	0.0	0.0	1.0	0.0	0.8	0.6	0.0	-0.6
Sm. Town																							0.5	0.5	0.0	0.0	0.0	0.0	0.3	0.0	0.0	0.5	1.0	0.0	0.8	0.0	-0.8
Med. City																							0.9	0.9	0.6	0.0	0.3	0.0	0.0	0.7	0.0	0.0	0.3	0.0	0.7	0.0	-0.7
Lg. City																							1.5	1.4	0.0	0.0	0.0	0.2	0.3	0.2	0.2	0.1	0.0	0.6	0.0	0.0	0.0
V. Lg. City																							2.6	2.0	2.6	1.6	0.0	1.1	2.2	1.0	0.0	0.6	0.0	1.1	0.0	0.0	0.0

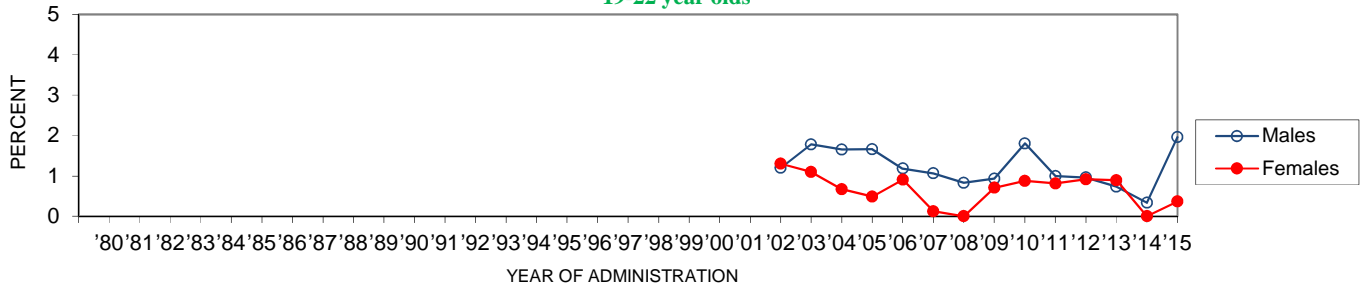
27-30 year olds



|--|--|--|--|--|--|--|--|--|--|--|--|--|--|--|--|--|--|--|--|--|--|--|--|--|--|--|--|--|--|--|--|--|--|--|--|--|--|--|--|--|--|--|--|--|--|--|--|--|--|--|--|--|--|--|--|--|--|--|--|--|--|--|--|--|--|--|--|--|--|--|--|--|--|--|--|--|--|--|--|--|--|--|--|--|--|--|--|--|--|--|--|--|--|--|--|--|--|--|--|--|--|--|--|--|--|--|--|--|--|--|--|--|--|--|--|--|--|--|--|--|--|--|--|--|--|--|--|--|--|--|--|--|--|--|--|--|--|--|--|--|--|--|--|--|--|--|--|--|--|--|--|--|--|--|--|--|--|--|--|--|--|--|--|--|--|--|--|--|--|--|--|--|--|--|--|--|--|--|--|--|--|--|--|--|--|--|--|--|--|--|--|--|--|--|--|--|--|--|--|--|--|--|--|--|--|--|--|--|--|--|--|--|--|--|--|--|--|--|--|--|--|--|--|--|--|--|--|--|--|--|--|--|--|--|--|--|--|--|--|--|--|--|--|--|--|--|--|--|--|--|--|--|--|--|--|--|--|--|--|--|--|--|--|--|--|--|--|--|--|--|--|--|--|--|--|--|--|--|--|--|--|--|--|--|--|--|--|--|--|--|--|--|--|--|--|--|--|--|--|--|--|--|--|--|--|--|--|--|--|--|--|--|--|--|--|--|--|--|--|--|--|--|--|--|--|--|--|--|--|--|--|--|--|--|--|--|--|--|--|--|--|--|--|--|--|--|--|--|--|--|--|--|--|--|--|--|--|--|--|--|--|--|--|--|--|--|--|--|--|--|--|--|--|--|--|--|--|--|--|--|--|--|--|--|--|--|--|--|--|--|--|--|--|--|--|--|--|--|--|--|--|--|--|--|--|--|--|--|--|--|--|--|--|--|--|--|--|--|--|--|--|--|--|--|--|--|--|--|--|--|--|--|--|--|--|--|--|--|--|--|--|--|--|--|--|--|--|--|--|--|--|--|--|--|--|--|--|--|--|--|--|--|--|--|--|--|--|--|--|--|--|--|--|--|--|--|--|--|--|--|--|--|--|--|--|--|--|--|--|--|--|--|--|--|--|--|--|--|--|--|--|--|--|--|--|--|--|--|--|--|--|--|--|--|--|--|--|--|--|--|--|--|--|--|--|--|--|--|--|--|--|--|--|--|--|--|--|--|--|--|--|--|--|--|--|--|--|--|--|--|--|--|--|--|--|--|--|--|--|--|--|--|--|--|--|--|--|--|--|--|--|--|--|--|--|--|--|--|--|--|--|--|--|--|--|--|--|--|--|--|--|--|--|--|--|--|--|--|--|--|--|--|--|--|--|--|--|--|--|--|--|--|--|--|--|--|--|--|--|--|--|--|--|--|--|--|--|--|--|--|--|--|--|--|--|--|--|--|--|--|--|--|--|--|--|--|--|--|--|--|--|--|--|--|--|--|--|--|--|--|--|--|--|--|--|--|--|--|--|--|--|--|--|--|--|--|--|--|--|--|--|--|--|--|--|--|--|--|--|--|--|--|--|--|--|--|--|--|--|--|--|--|--|--|--|--|--|--|--|--|--|--|--|--|--|--|--|--|--|--|--|--|--|--|--|--|--|--|--|--|--|--|--|--|--|--|--|--|--|--|--|--|--|--|--|--|--|--|--|--|--|--|--|--|--|--|--|--|--|--|--|--|--|--|--|--|--|--|--|--|--|--|--|--|--|--|--|--|--|--|--|--|--|--|--|--|--|--|--|--|--|--|--|--|--|--|--|--|--|--|--|--|--|--|--|--|--|--|--|--|--|--|--|--|--|--|--|--|--|--|--|--|--|--|--|--|--|--|--|--|--|--|--|--|--|--|--|--|--|--|--|--|--|--|--|--|--|--|--|--|--|--|--|--|--|--|--|--|--|--|--|--|--|--|--|--|--|--|--|--|--|--|--|--|--|--|--|--|--|--|--|--|--|--|--|--|--|--|--|--|--|--|--|--|--|--|--|--|--|--|--|--|--|--|--|--|--|--|--|--|--|--|--|--|--|--|--|--|--|--|--|--|--|--|--|--|--|--|--|--|--|--|--|--|--|--|--|--|--|--|--|--|--|--|--|--|--|--|--|--|--|--|--|--|--|--|--|--|--|--|--|--|--|--|--|--|--|--|--|--|--|--|--|--|--|--|--|--|--|--|--|--|--|--|--|--|--|--|--|--|--|--|--|--|--|--|--|--|--|--|--|--|--|--|--|--|--|--|--|--|--|--|--|--|--|--|--|--|--|--|--|--|--|--|--|--|--|--|--|--|--|--|--|--|--|--|--|--|--|--|--|--|--|--|--|--|--|--|--|--|--|--|--|--|--|--|--|--|--|--|--|--|--|--|--|--|--|--|--|--|--|--|--|--|--|--|--|--|--|--|--|--|--|--|--|--|--|--|--|--|--|--|--|--|--|--|--|--|--|--|--|--|--|--|--|--|--|--|--|--|--|--|--|--|--|--|--|--|--|--|--|--|--|--|--|--|--|--|--|--|--|--|--|--|--|--|--|--|--|--|--|--|--|--|--|--|--|--|--|--|--|--|--|--|--|--|--|--|--|--|--|--|--|--|--|--|--|--|--|--|--|--|--|--|--|--|--|--|--|--|--|--|--|--|--|--|--|--|--|--|--|--|--|--|--|--|--|--|--|--|--|--|--|--|--|--|--|--|--|--|--|--|--|--|--|--|--|--|--|--|--|--|--|--|--|--|--|--|--|--|--|--|--|--|--|--|--|--|--|--|--|--|--|--|--|--|--|--|--|--|--|--|--|--|--|--|--|--|--|--|--|--|--|--|--|--|--|--|--|--|--|--|--|--|--|--|--|--|--|--|--|--|--|--|--|--|--|--|--|--|--|--|--|--|--|--|--|--|--|--|--|--|--|--|--|--|--|--|--|--|--|--|--|--|--|--|--|--|--|--|--|--|--|--|--|--|--|--|--|--|--|--|--|--|--|--|--|--|--|--|--|--|--|--|--|--|--|--|--|--|--|--|--|--|--|--|--|--|--|--|--|--|--|--|--|--|--|--|--|--|--|--|--|--|--|--|--|--|--|--|--|--|--|--|--|--|--|--|--|--|--|--|--|--|--|--|--|--|--|--|--|--|--|--|--|--|--|--|--|--|--|--|--|--|--|--|--|--|--|--|--|--|--|--|--|--|--|--|--|--|--|--|--|--|--|--|--|--|--|--|--|--|--|--|--|--|--|--|--|--|--|--|--|--|--|--|--|--|--|--|--|--|--|--|--|--|--|--|--|--|--|--|--|--|--|--|--|

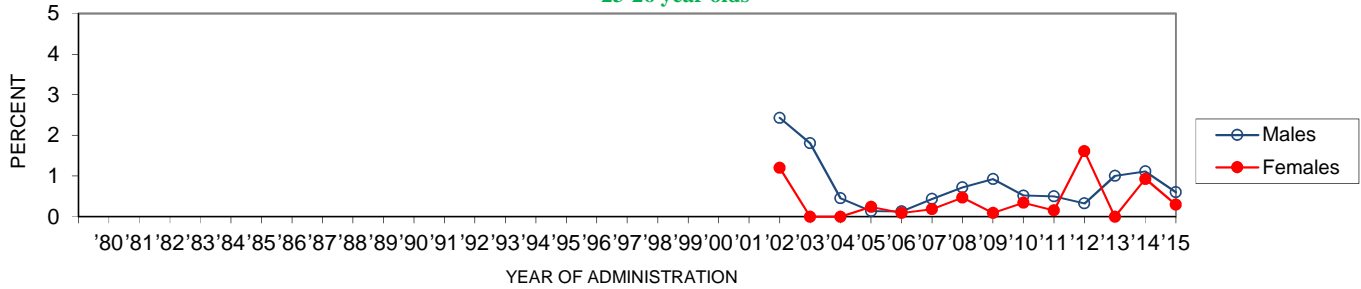
Trends in Annual **Ketamine** by Gender (4 yr. Age Groupings)

19-22 year olds



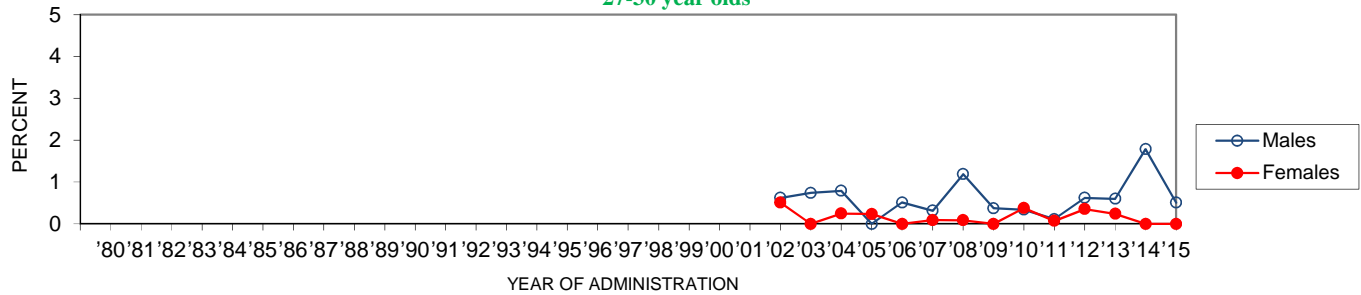
	'80	'81	'82	'83	'84	'85	'86	'87	'88	'89	'90	'91	'92	'93	'94	'95	'96	'97	'98	'99	'00	'01	'02	'03	'04	'05	'06	'07	'08	'09	'10	'11	'12	'13	'14	'15	'14-'15 change
Males																							1.2	1.8	1.7	1.7	1.2	1.1	0.8	0.9	1.8	1.0	1.0	0.7	0.3	2.0	+1.6
Females																							1.3	1.1	0.7	0.5	0.9	0.1	0.0	0.7	0.9	0.8	0.9	0.9	0.0	0.4	+0.4

23-26 year olds



	'80	'81	'82	'83	'84	'85	'86	'87	'88	'89	'90	'91	'92	'93	'94	'95	'96	'97	'98	'99	'00	'01	'02	'03	'04	'05	'06	'07	'08	'09	'10	'11	'12	'13	'14	'15	'14-'15 change
Males																							2.4	1.8	0.5	0.1	0.1	0.4	0.7	0.9	0.5	0.5	0.3	1.0	1.1	0.6	-0.5
Females																							1.2	0.0	0.0	0.2	0.1	0.2	0.5	0.1	0.3	0.2	1.6	0.0	0.9	0.3	-0.6

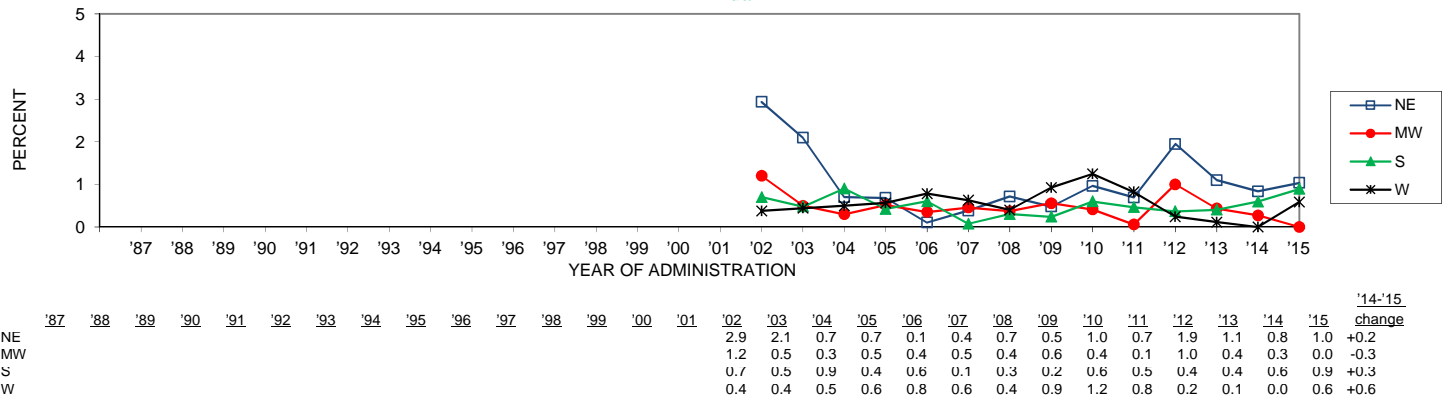
27-30 year olds



	'80	'81	'82	'83	'84	'85	'86	'87	'88	'89	'90	'91	'92	'93	'94	'95	'96	'97	'98	'99	'00	'01	'02	'03	'04	'05	'06	'07	'08	'09	'10	'11	'12	'13	'14	'15	'14-'15 change
Males																							0.6	0.7	0.8	0.0	0.5	0.3	1.2	0.4	0.3	0.1	0.6	0.6	1.8	0.5	-1.3
Females																							0.5	0.0	0.2	0.2	0.0	0.1	0.1	0.0	0.4	0.1	0.4	0.2	0.0	0.0	0.0

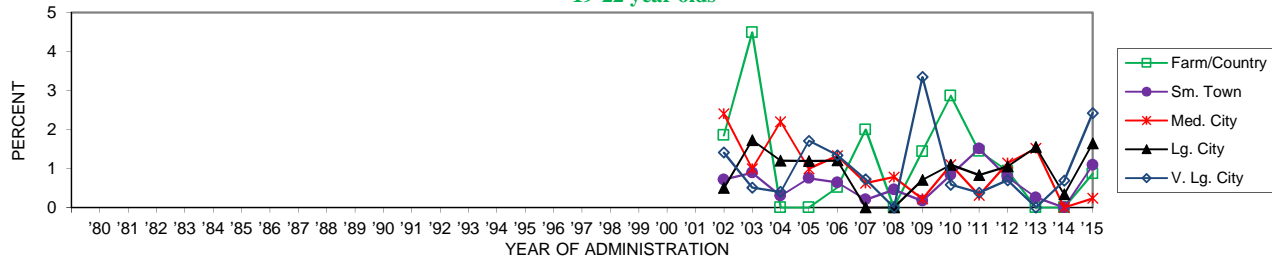
Trends in Ketamine Use by Region (1-10 yrs. Past High School)

Annual



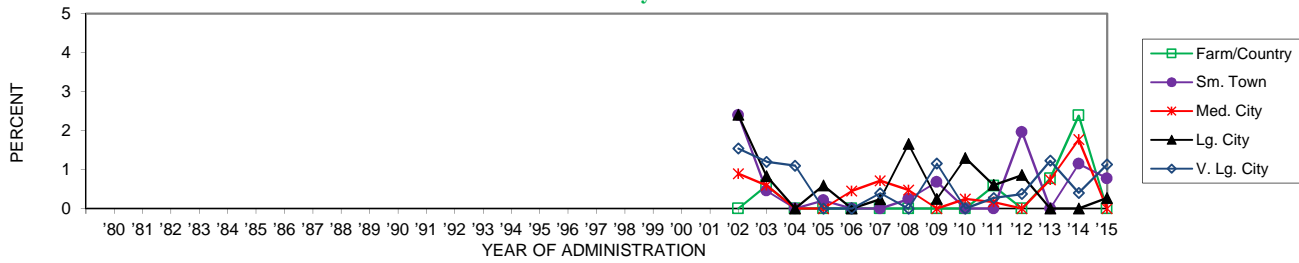
Trends in Annual **Ketamine** Use by Urbanicity (4 yr. Age Groups)

19-22 year olds



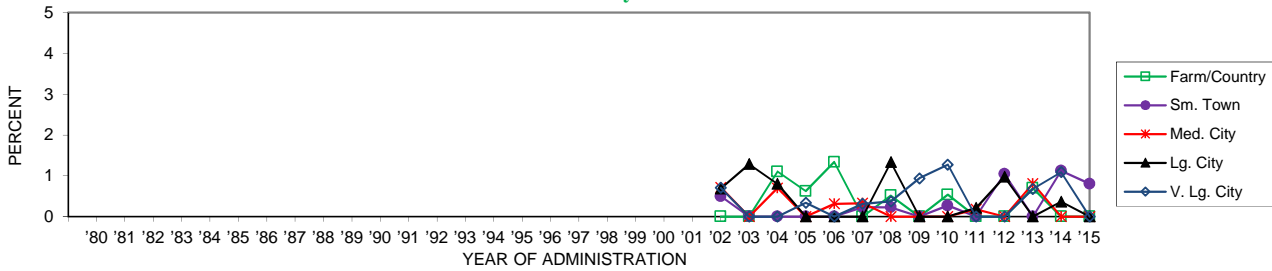
|--|--|--|--|--|--|--|--|--|--|--|--|--|--|--|--|--|--|--|--|--|--|--|--|--|--|--|--|--|--|--|--|--|--|--|--|--|--|--|--|--|--|--|--|--|--|--|--|--|--|--|--|--|--|--|--|--|--|--|--|--|--|--|--|--|--|--|--|--|--|--|--|--|--|--|--|--|--|--|--|--|--|--|--|--|--|--|--|--|--|--|--|--|--|--|--|--|--|--|--|--|--|--|--|--|--|--|--|--|--|--|--|--|--|--|--|--|--|--|--|--|--|--|--|--|--|--|--|--|--|--|--|--|--|--|--|--|--|--|--|--|--|--|--|--|--|--|--|--|--|--|--|--|--|--|--|--|--|--|--|--|--|--|--|--|--|--|--|--|--|--|--|--|--|--|--|--|--|--|--|--|--|--|--|--|--|--|--|--|--|--|--|--|--|--|--|--|--|--|--|--|--|--|--|--|--|--|--|--|--|--|--|--|--|--|--|--|--|--|--|--|--|--|--|--|--|--|--|--|--|--|--|--|--|--|--|--|--|--|--|--|--|--|--|--|--|--|--|--|--|--|--|--|--|--|--|--|--|--|--|--|--|--|--|--|--|--|--|--|--|--|--|--|--|--|--|--|--|--|--|--|--|--|--|--|--|--|--|--|--|--|--|--|--|--|--|--|--|--|--|--|--|--|--|--|--|--|--|--|--|--|--|--|--|--|--|--|--|--|--|--|--|--|--|--|--|--|--|--|--|--|--|--|--|--|--|--|--|--|--|--|--|--|--|--|--|--|--|--|--|--|--|--|--|--|--|--|--|--|--|--|--|--|--|--|--|--|--|--|--|--|--|--|--|--|--|--|--|--|--|--|--|--|--|--|--|--|--|--|--|--|--|--|--|--|--|--|--|--|--|--|--|--|--|--|--|--|--|--|--|--|--|--|--|--|--|--|--|--|--|--|--|--|--|--|--|--|--|--|--|--|--|--|--|--|--|--|--|--|--|--|--|--|--|--|--|--|--|--|--|--|--|--|--|--|--|--|--|--|--|--|--|--|--|--|--|--|--|--|--|--|--|--|--|--|--|--|--|--|--|--|--|--|--|--|--|--|--|--|--|--|--|--|--|--|--|--|--|--|--|--|--|--|--|--|--|--|--|--|--|--|--|--|--|--|--|--|--|--|--|--|--|--|--|--|--|--|--|--|--|--|--|--|--|--|--|--|--|--|--|--|--|--|--|--|--|--|--|--|--|--|--|--|--|--|--|--|--|--|--|--|--|--|--|--|--|--|--|--|--|--|--|--|--|--|--|--|--|--|--|--|--|--|--|--|--|--|--|--|--|--|--|--|--|--|--|--|--|--|--|--|--|--|--|--|--|--|--|--|--|--|--|--|--|--|--|--|--|--|--|--|--|--|--|--|--|--|--|--|--|--|--|--|--|--|--|--|--|--|--|--|--|--|--|--|--|--|--|--|--|--|--|--|--|--|--|--|--|--|--|--|--|--|--|--|--|--|--|--|--|--|--|--|--|--|--|--|--|--|--|--|--|--|--|--|--|--|--|--|--|--|--|--|--|--|--|--|--|--|--|--|--|--|--|--|--|--|--|--|--|--|--|--|--|--|--|--|--|--|--|--|--|--|--|--|--|--|--|--|--|--|--|--|--|--|--|--|--|--|--|--|--|--|--|--|--|--|--|--|--|--|--|--|--|--|--|--|--|--|--|--|--|--|--|--|--|--|--|--|--|--|--|--|--|--|--|--|--|--|--|--|--|--|--|--|--|--|--|--|--|--|--|--|--|--|--|--|--|--|--|--|--|--|--|--|--|--|--|--|--|--|--|--|--|--|--|--|--|--|--|--|--|--|--|--|--|--|--|--|--|--|--|--|--|--|--|--|--|--|--|--|--|--|--|--|--|--|--|--|--|--|--|--|--|--|--|--|--|--|--|--|--|--|--|--|--|--|--|--|--|--|--|--|--|--|--|--|--|--|--|--|--|--|--|--|--|--|--|--|--|--|--|--|--|--|--|--|--|--|--|--|--|--|--|--|--|--|--|--|--|--|--|--|--|--|--|--|--|--|--|--|--|--|--|--|--|--|--|--|--|--|--|--|--|--|--|--|--|--|--|--|--|--|--|--|--|--|--|--|--|--|--|--|--|--|--|--|--|--|--|--|--|--|--|--|--|--|--|--|--|--|--|--|--|--|--|--|--|--|--|--|--|--|--|--|--|--|--|--|--|--|--|--|--|--|--|--|--|--|--|--|--|--|--|--|--|--|--|--|--|--|--|--|--|--|--|--|--|--|--|--|--|--|--|--|--|--|--|--|--|--|--|--|--|--|--|--|--|--|--|--|--|--|--|--|--|--|--|--|--|--|--|--|--|--|--|--|--|--|--|--|--|--|--|--|--|--|--|--|--|--|--|--|--|--|--|--|--|--|--|--|--|--|--|--|--|--|--|--|--|--|--|--|--|--|--|--|--|--|--|--|--|--|--|--|--|--|--|--|--|--|--|--|--|--|--|--|--|--|--|--|--|--|--|--|--|--|--|--|--|--|--|--|--|--|--|--|--|--|--|--|--|--|--|--|--|--|--|--|--|--|--|--|--|--|--|--|--|--|--|--|--|--|--|--|--|--|--|--|--|--|--|--|--|--|--|--|--|--|--|--|--|--|--|--|--|--|--|--|--|--|--|--|--|--|--|--|--|--|--|--|--|--|--|--|--|--|--|--|--|--|--|--|--|--|--|--|--|--|--|--|--|--|--|--|--|--|--|--|--|--|--|--|--|--|--|--|--|--|--|--|--|--|--|--|--|--|--|--|--|--|--|--|--|--|--|--|--|--|--|--|--|--|--|--|--|--|--|--|--|--|--|--|--|--|--|--|--|--|--|--|--|--|--|--|--|--|--|--|--|--|--|--|--|--|--|--|--|--|--|--|--|--|--|--|--|--|--|--|--|--|--|--|--|--|--|--|--|--|--|--|--|--|--|--|--|--|--|--|--|--|--|--|--|--|--|--|--|--|--|--|--|--|--|--|--|--|--|--|--|--|--|--|--|--|--|--|--|--|--|--|--|--|--|--|--|--|--|--|--|--|--|--|--|--|--|--|--|--|--|--|--|--|--|--|--|--|--|--|--|--|--|--|--|--|--|--|--|--|--|--|--|--|--|--|--|--|--|--|--|--|--|--|--|--|--|--|--|--|--|--|--|--|--|--|--|--|--|--|--|--|--|--|--|--|--|--|--|--|--|--|--|--|--|--|--|--|--|--|--|--|--|--|--|--|--|--|--|--|--|--|--|--|--|--|--|--|--|--|--|--|--|--|--|--|--|--|--|

23-26 year olds



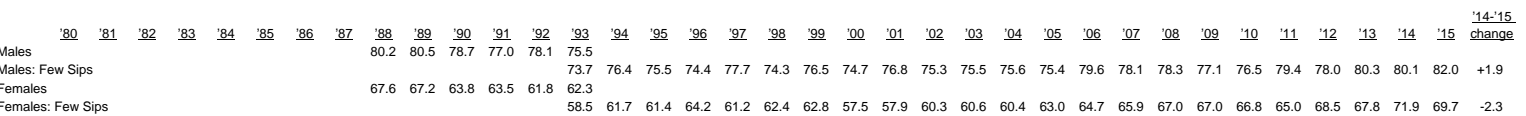
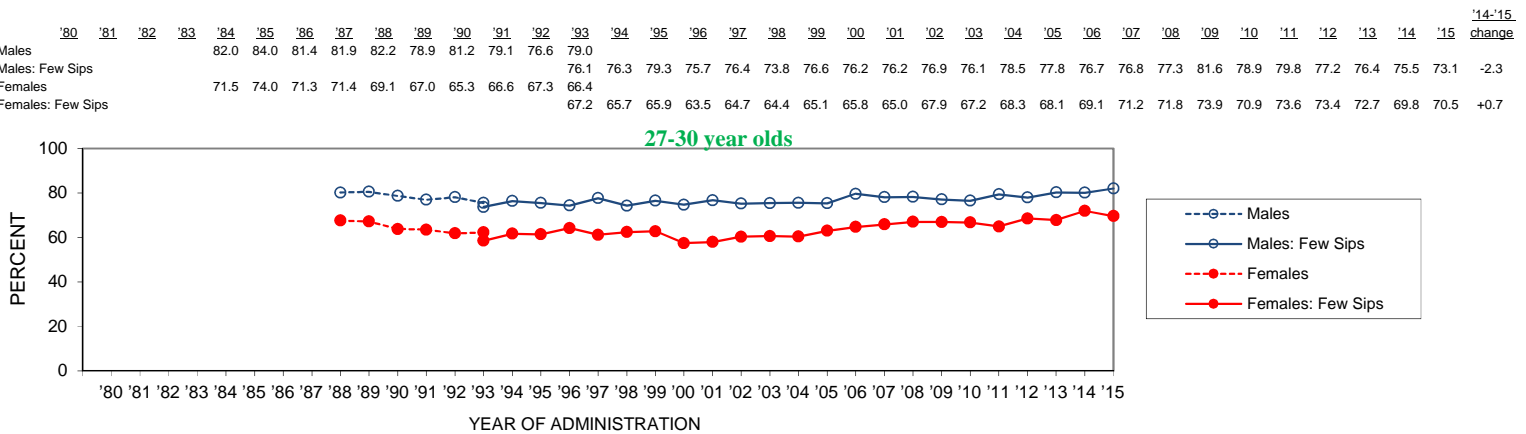
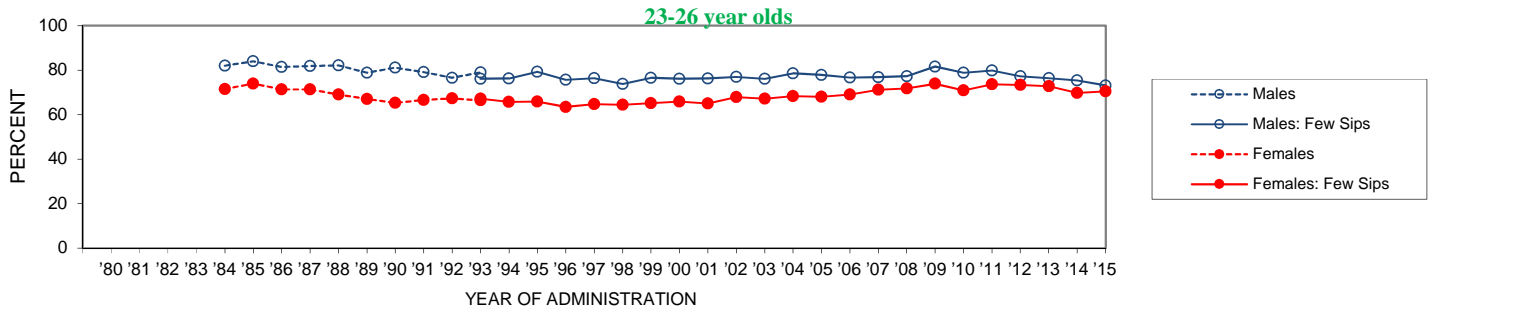
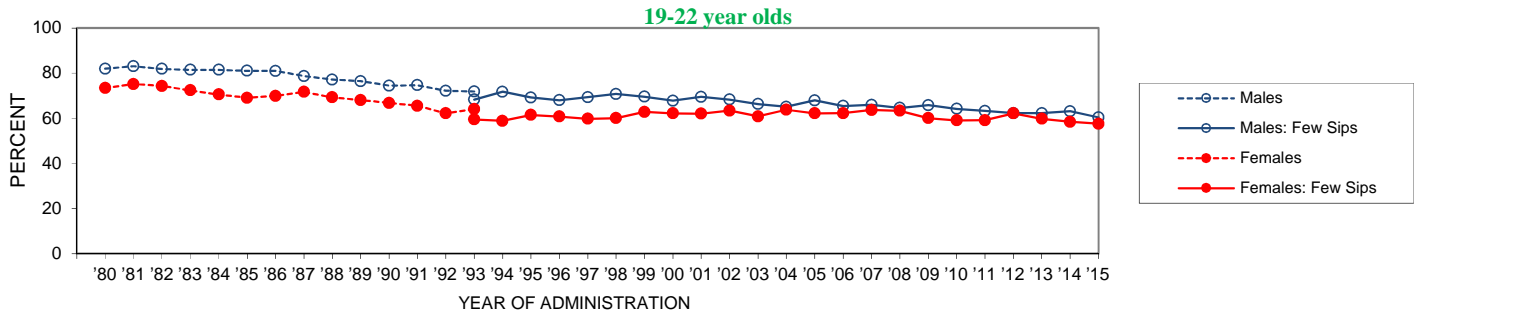
	'80	'81	'82	'83	'84	'85	'86	'87	'88	'89	'90	'91	'92	'93	'94	'95	'96	'97	'98	'99	'00	'01	'02	'03	'04	'05	'06	'07	'08	'09	'10	'11	'12	'13	'14	'15	change
Farm/Country																							0.0	0.6	0.0	0.0	0.0	0.0	0.0	0.0	0.0	0.6	0.0	0.8	2.4	0.0	-2.4
Sm. Town																							2.4	0.5	0.0	0.2	0.0	0.0	0.2	0.7	0.0	0.0	2.0	0.0	1.1	0.8	-0.4
Med. City																							0.9	0.6	0.0	0.0	0.5	0.7	0.5	0.0	0.2	0.2	0.0	0.7	1.8	0.0	-1.8
Lg. City																							2.4	0.8	0.0	0.6	0.0	0.2	1.7	0.2	1.3	0.6	0.9	0.0	0.0	0.3	+0.3
V. Lg. City																							1.5	1.2	1.1	0.0	0.0	0.4	0.0	1.2	0.0	0.3	0.4	1.2	0.4	1.1	+0.7

27-30 year olds

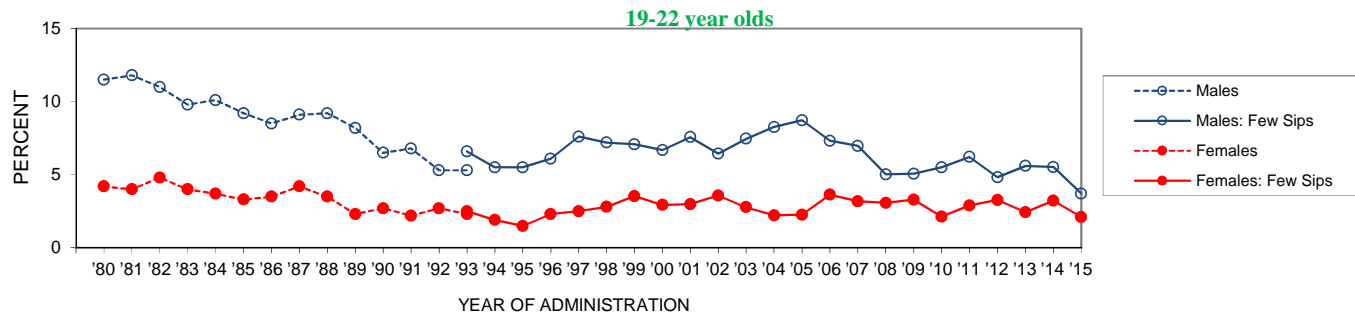


	'80	'81	'82	'83	'84	'85	'86	'87	'88	'89	'90	'91	'92	'93	'94	'95	'96	'97	'98	'99	'00	'01		'02	'03	'04	'05	'06	'07	'08	'09	'10	'11	'12	'13	'14	'15	change
Farm/Country																								0.0	0.0	1.1	0.6	1.3	0.0	0.5	0.0	0.5	0.0	0.7	0.0	0.0	0.0	
Sm. Town																								0.5	0.0	0.0	0.0	0.0	0.2	0.2	0.0	0.3	0.0	1.0	0.0	1.1	0.8	-0.3
Med. City																								0.7	0.0	0.7	0.0	0.3	0.3	0.0	0.0	0.0	0.2	0.0	0.8	0.0	0.0	0.0
Lg. City																								0.7	1.3	0.8	0.0	0.0	0.0	1.3	0.0	0.0	0.2	1.0	0.0	0.4	0.0	-0.4
V. Lg. City																								0.7	0.0	0.0	0.3	0.0	0.3	0.4	0.9	1.3	0.0	0.0	0.7	1.1	0.0	-1.1

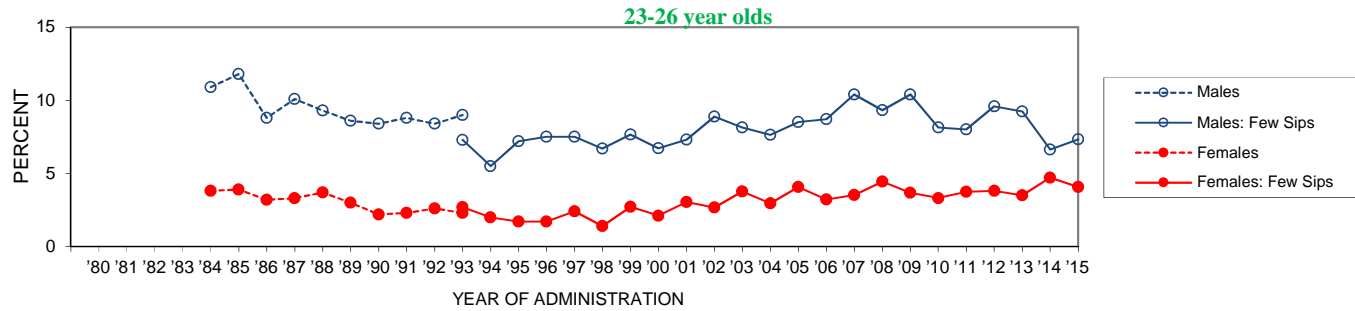
Trends in 30-Day **Alcohol** Use by Gender (4 yr. Age Groupings)



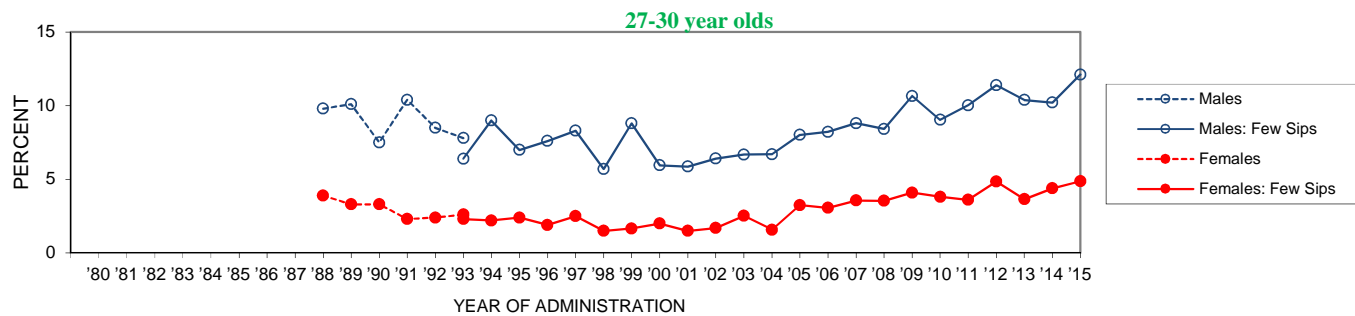
Trends in Daily Alcohol Use by Gender (4 yr. Age Groupings)



	'80	'81	'82	'83	'84	'85	'86	'87	'88	'89	'90	'91	'92	'93	'94	'95	'96	'97	'98	'99	'00	'01	'02	'03	'04	'05	'06	'07	'08	'09	'10	'11	'12	'13	'14	'15	'14-'15 change
Males	11.5	11.8	11.0	9.8	10.1	9.2	8.5	9.1	9.2	8.2	6.5	6.8	5.3	5.3																							
Males: Few Sips																																					
Females	4.2	4.0	4.8	4.0	3.7	3.3	3.5	4.2	3.5	2.3	2.7	2.2	2.7	2.3																							
Females: Few Sips																																					

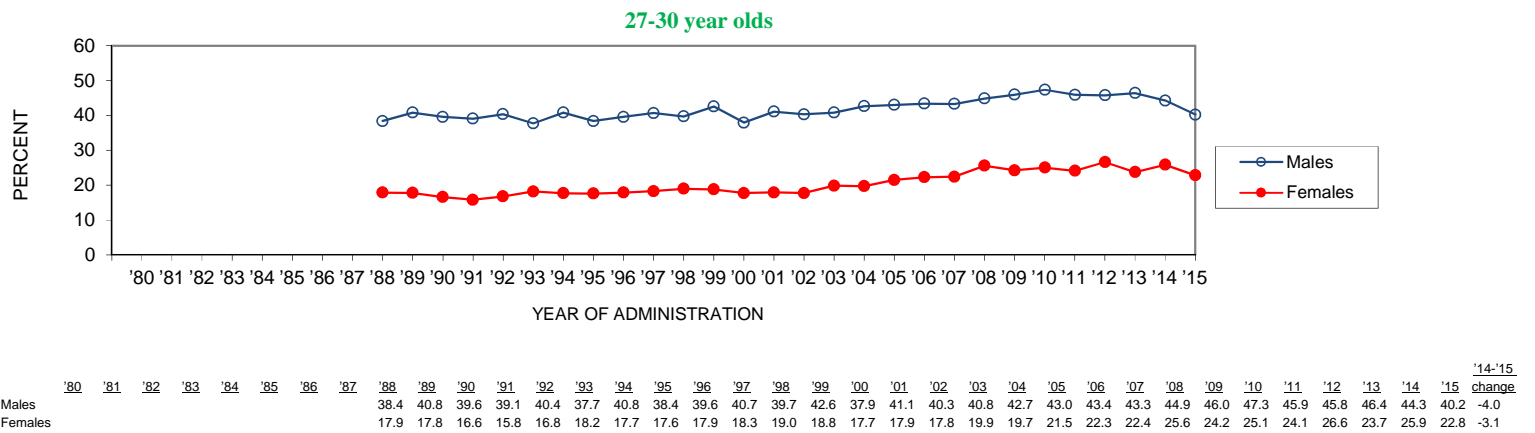
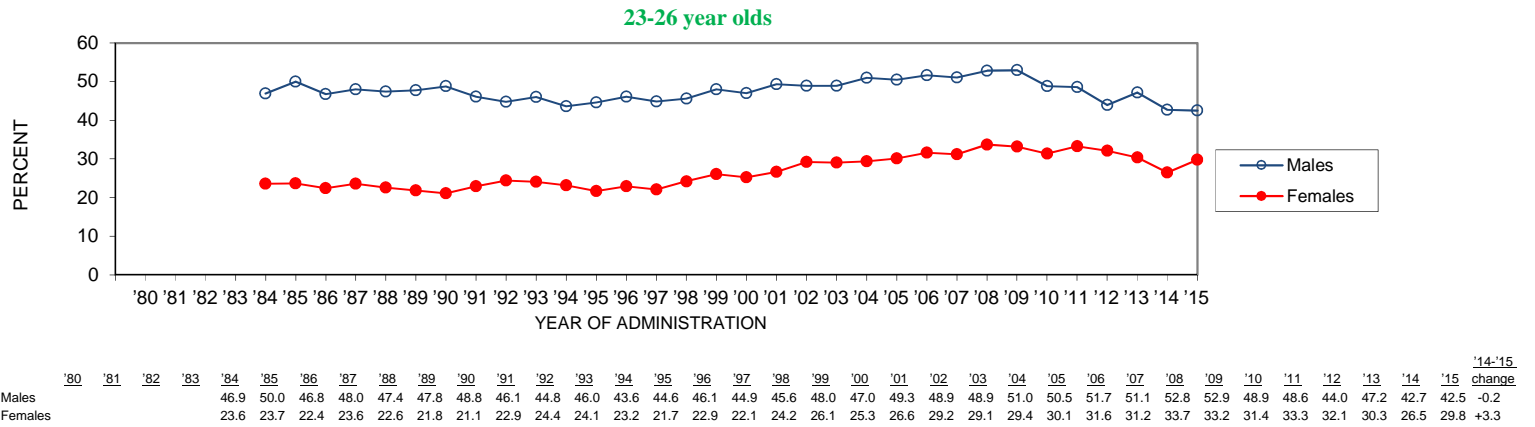
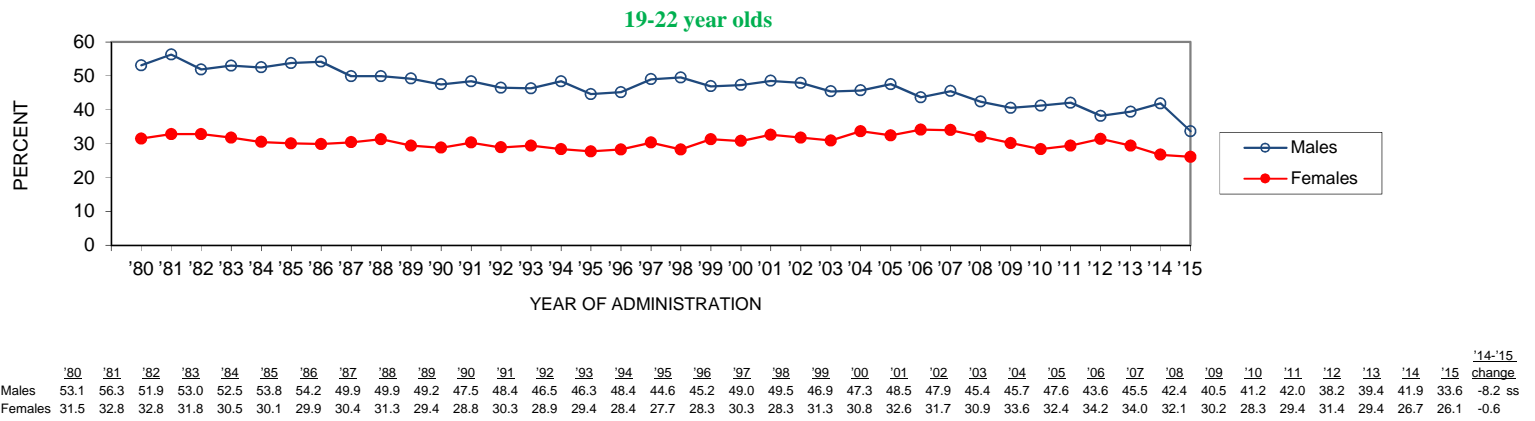


	'80	'81	'82	'83	'84	'85	'86	'87	'88	'89	'90	'91	'92	'93	'94	'95	'96	'97	'98	'99	'00	'01	'02	'03	'04	'05	'06	'07	'08	'09	'10	'11	'12	'13	'14	'15	'14-'15 change
Males					10.9	11.8	8.8	10.1	9.3	8.6	8.4	8.8	8.4	9.0																							
Males: Few Sips																																					
Females					3.8	3.9	3.2	3.3	3.7	3.0	2.2	2.3	2.6	2.3																							
Females: Few Sips																																					



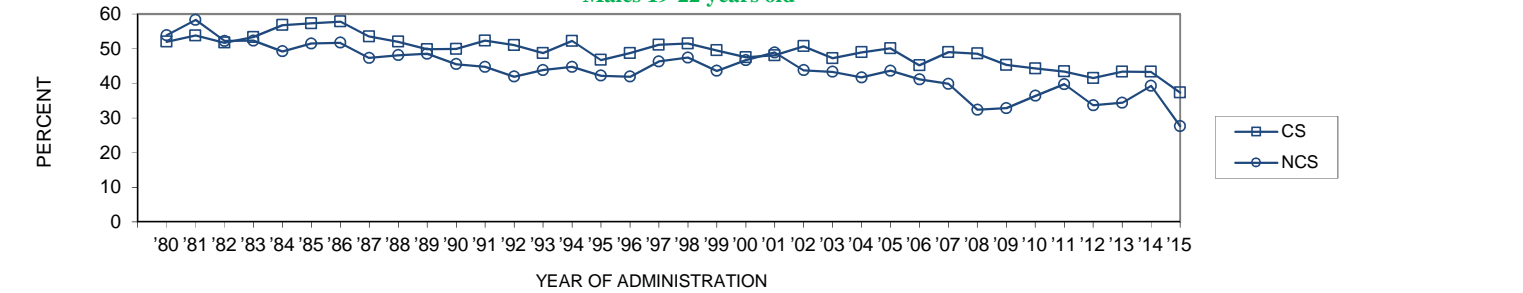
	'80	'81	'82	'83	'84	'85	'86	'87	'88	'89	'90	'91	'92	'93	'94	'95	'96	'97	'98	'99	'00	'01	'02	'03	'04	'05	'06	'07	'08	'09	'10	'11	'12	'13	'14	'15	'14-'15 change
Males									9.8	10.1	7.5	10.4	8.5	7.8																							
Males: Few Sips																																					
Females									3.9	3.3	3.3	2.3	2.4	2.6																							
Females: Few Sips																																					

Trends in Two-Week **Binge Drinking** by Gender (4 yr. Age Groupings)

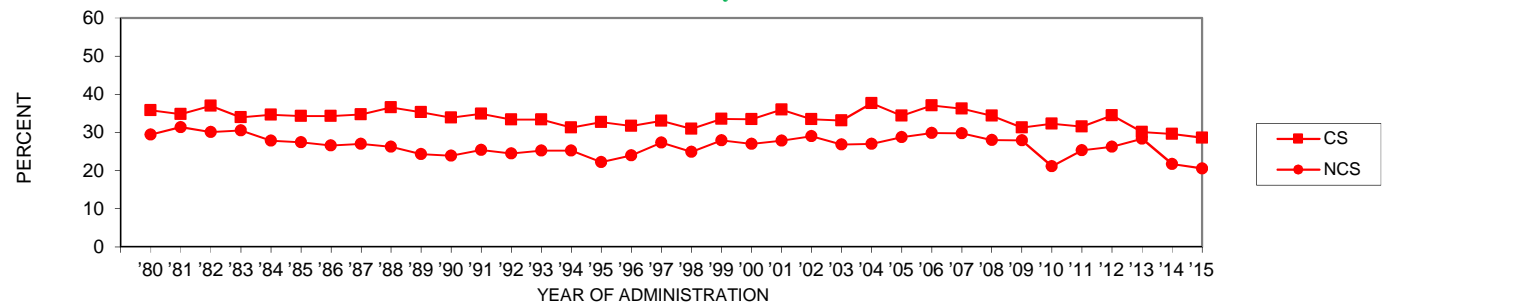


Trends in Two-Week **Binge Drinking** by College Student Status (by Gender)

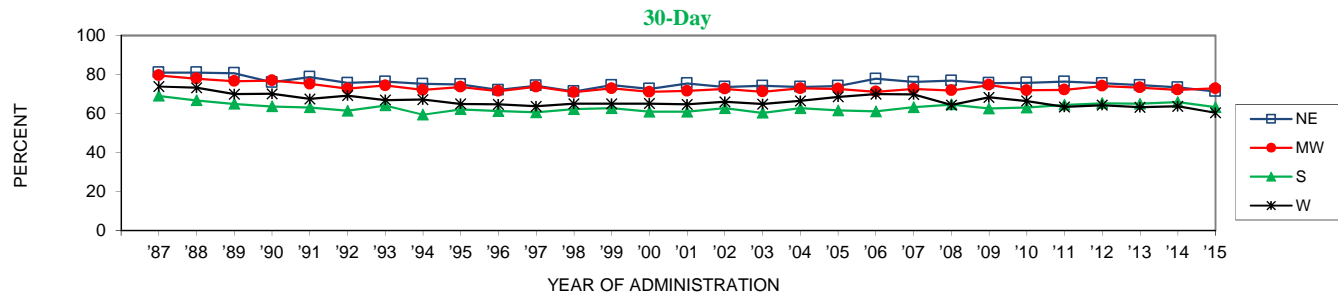
Males 19-22 years old



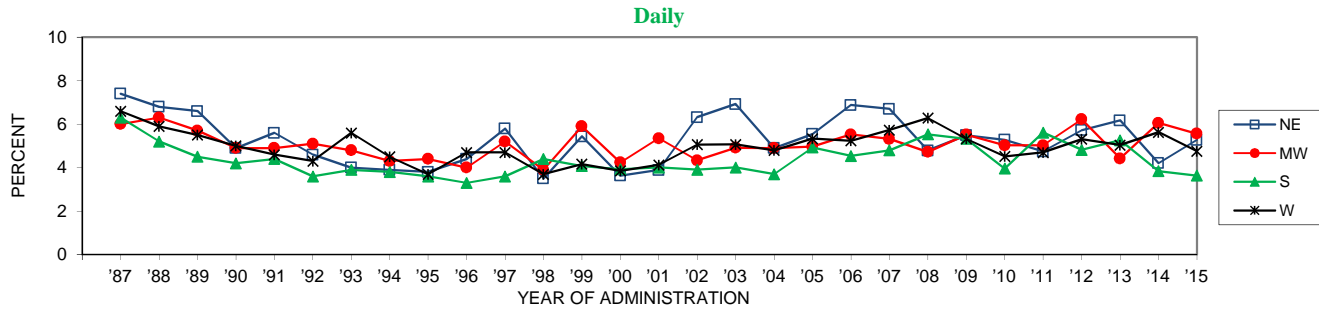
Females 19-22 years olds



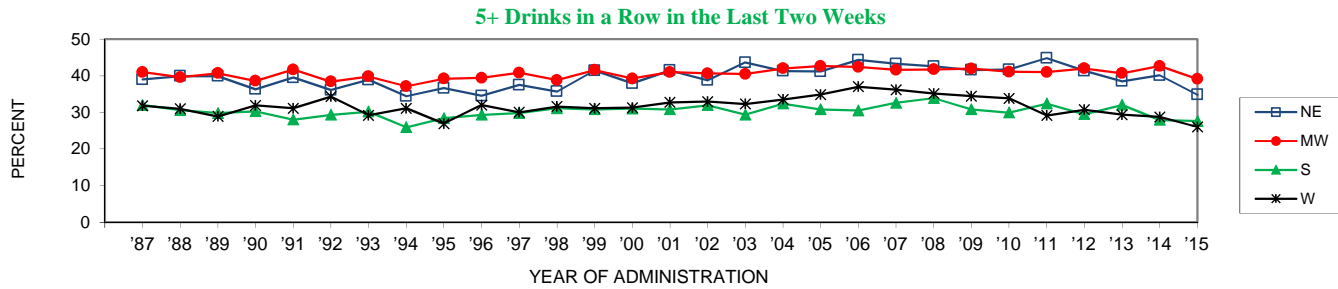
Trends in Alcohol Use by Region (1-10 yrs. Past High School)



	'87	'88	'89	'90	'91	'92	'93	'94	'95	'96	'97	'98	'99	'00	'01	'02	'03	'04	'05	'06	'07	'08	'09	'10	'11	'12	'13	'14	'15	'14-'15 change
NE	81.0	81.0	80.7	76.0	78.7	75.7	76.3	75.2	74.9	72.1	74.3	71.3	74.5	72.6	75.4	73.6	74.2	73.6	74.1	77.8	76.2	76.8	75.6	75.7	76.4	75.5	74.5	73.4	71.3	-2.1
MW	79.5	77.9	76.6	76.9	75.2	72.7	74.4	72.1	73.6	71.5	73.7	70.9	72.9	71.1	71.6	72.7	71.1	72.9	72.6	71.1	72.5	71.8	74.6	75.7	76.4	75.5	74.5	73.4	71.3	+0.8
S	69.0	66.7	64.9	63.6	63.1	61.4	64.1	59.4	62.1	61.2	60.6	62.2	62.7	60.9	60.9	62.7	60.3	62.7	61.5	61.0	63.2	64.6	62.5	63.0	64.4	65.2	65.0	65.9	63.2	-2.7
W	73.8	73.2	69.9	70.1	67.5	69.2	66.9	67.1	64.9	64.7	63.7	65.0	65.0	65.1	64.7	66.0	64.8	66.5	68.5	69.9	69.7	64.3	68.3	66.4	63.3	64.2	63.2	63.7	60.4	-3.3

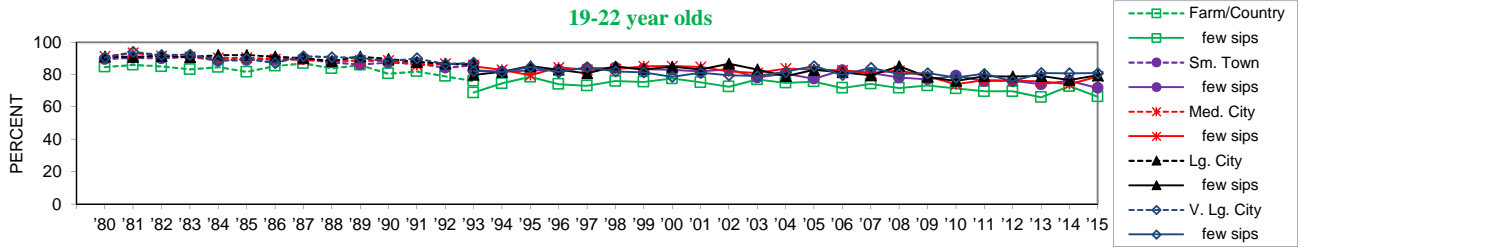


	'87	'88	'89	'90	'91	'92	'93	'94	'95	'96	'97	'98	'99	'00	'01	'02	'03	'04	'05	'06	'07	'08	'09	'10	'11	'12	'13	'14	'15	'14-'15 change
NE	7.4	6.8	6.6	4.9	5.6	4.6	4.0	3.9	3.8	4.4	5.8	3.5	5.4	3.6	3.9	6.3	6.9	4.9	5.5	6.9	6.7	4.8	5.5	5.3	4.7	5.7	6.2	4.2	5.3	+1.1
MW	6.0	6.3	5.7	4.9	4.9	5.1	4.8	4.3	4.4	4.0	5.2	3.9	5.9	4.2	5.4	4.3	4.9	4.9	5.0	5.5	5.3	4.7	5.5	5.0	5.0	6.2	4.4	6.1	5.6	-0.5
S	6.3	5.2	4.5	4.2	4.4	3.6	3.9	3.8	3.6	3.3	3.6	4.4	4.1	3.9	4.0	3.9	4.0	3.7	4.9	4.5	4.8	5.5	5.3	4.0	5.6	4.8	5.3	3.8	3.6	-0.2
W	6.6	5.9	5.5	5.0	4.6	4.3	5.6	4.5	3.7	4.7	4.7	3.7	4.2	3.9	4.1	5.1	5.1	4.8	5.3	5.2	5.7	6.3	5.3	4.5	4.7	5.3	5.0	5.6	4.8	-0.9

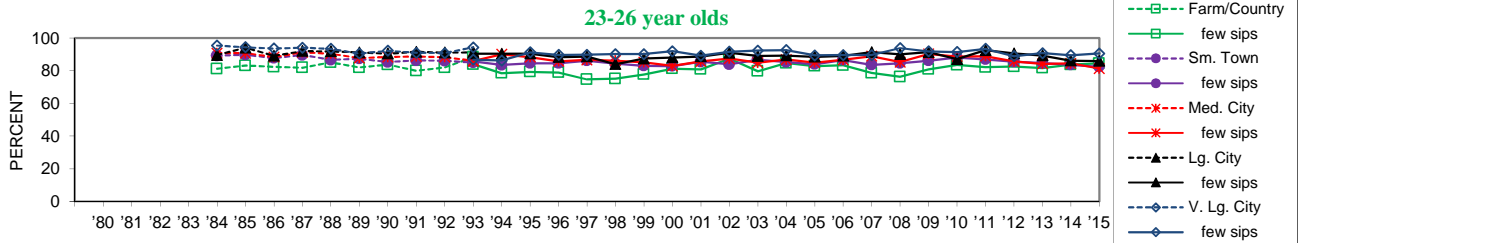


	'87	'88	'89	'90	'91	'92	'93	'94	'95	'96	'97	'98	'99	'00	'01	'02	'03	'04	'05	'06	'07	'08	'09	'10	'11	'12	'13	'14	'15	'14-'15 change
NE	39.0	39.9	39.9	36.3	39.5	36.1	38.9	34.4	36.6	34.5	37.5	35.7	41.4	37.9	41.5	38.8	43.6	41.3	41.2	44.3	43.3	42.6	41.7	41.9	41.1	41.0	42.0	40.7	34.8	-5.3 s
MW	41.0	39.6	40.7	38.6	41.7	38.4	39.8	37.1	39.2	39.4	40.8	38.8	41.5	39.2	41.0	40.6	40.5	42.0	42.7	42.4	41.6	41.7	41.9	41.1	41.0	42.0	40.7	42.7	39.1	-3.5
S	32.0	30.6	29.8	30.3	28.0	29.3	30.2	25.9	28.4	29.3	29.8	31.1	30.8	31.0	30.8	31.9	29.4	32.4	30.8	30.5	32.6	33.9	30.8	29.9	32.4	29.5	32.0	27.9	27.6	-0.3
W	31.8	31.0	28.9	31.9	31.1	34.3	29.2	31.1	26.9	32.0	30.0	31.6	31.1	31.3	32.7	33.0	32.3	33.5	34.9	37.0	36.2	35.1	34.4	33.8	29.1	30.7	29.3	28.8	26.0	-2.7

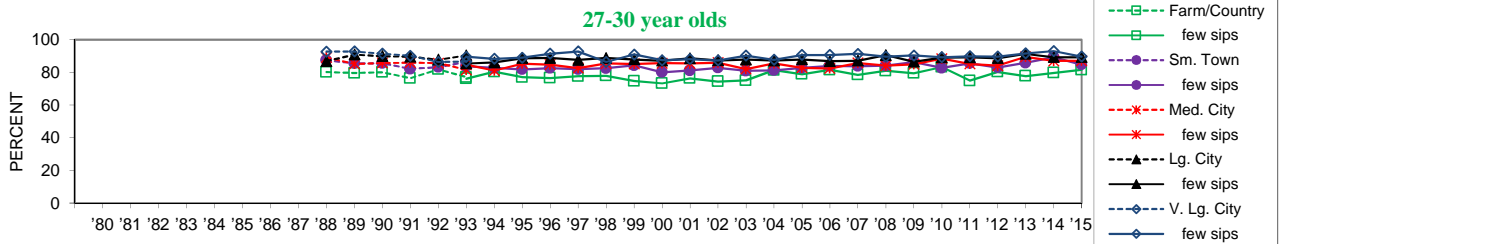
Trends in Annual Alcohol Use by Urbanicity (4 yr. Age Groups)



	'80	'81	'82	'83	'84	'85	'86	'87	'88	'89	'90	'91	'92	'93	'94	'95	'96	'97	'98	'99	'00	'01	'02	'03	'04	'05	'06	'07	'08	'09	'10	'11	'12	'13	'14	'15	'14-'15 change	
Farm/Country	84.7	86.0	85.0	83.3	84.6	81.7	85.3	87.0	83.9	85.9	80.6	82.0	79.0	76.0	68.8	74.6	78.5	74.1	73.1	75.9	75.4	77.5	75.1	72.4	76.9	74.9	75.7	71.7	74.2	71.7	73.2	71.4	69.6	69.6	65.9	72.7	66.4	-6.3
few sips																																						
Sm. Town	89.6	90.4	90.0	91.1	88.6	89.0	89.4	89.5	87.6	86.2	87.4	87.1	84.2	85.9	82.7	81.7	82.5	82.9	83.7	84.2	83.4	82.9	82.0	83.4	78.1	80.6	77.5	82.7	80.9	78.1	77.0	79.2	76.0	76.1	73.9	76.3	71.7	-4.5
few sips																																						
Med. City	91.3	93.5	91.6	90.9	90.3	90.5	89.6	89.2	88.5	88.7	88.7	85.8	86.8	86.0	85.0	83.0	79.6	84.4	83.0	83.4	85.1	85.3	84.7	81.9	81.0	83.8	83.1	82.6	80.9	82.5	78.9	74.0	76.6	76.2	75.8	74.0	78.8	+4.7
few sips																																						
Lg. City	91.1	91.0	91.6	90.8	92.1	92.2	91.1	90.3	88.4	91.2	89.7	87.8	86.8	86.3	79.8	81.7	85.2	83.0	80.8	85.0	83.2	84.9	83.2	86.7	83.2	79.0	82.9	81.3	79.5	85.2	78.6	76.0	79.0	78.8	79.1	76.7	79.5	+2.9
few sips																																						
V. Lg. City	90.6	94.0	92.1	92.4	88.7	89.7	87.2	91.4	90.8	90.4	88.3	90.1	86.5	87.3	82.3	81.6	84.7	81.5	84.5	82.0	81.4	78.6	81.1	79.6	79.1	81.7	85.2	79.8	84.1	80.3	80.9	78.1	80.5	75.8	81.0	80.8	80.9	+0.1
few sips																																						



	'80	'81	'82	'83	'84	'85	'86	'87	'88	'89	'90	'91	'92	'93	'94	'95	'96	'97	'98	'99	'00	'01	'02	'03	'04	'05	'06	'07	'08	'09	'10	'11	'12	'13	'14	'15	'14-'15 change		
Farm/Country					81.2	83.1	82.3	81.9	85.1	82.0	83.7	80.0	82.0	88.3	83.9	78.5	79.3	78.9	74.7	75.1	77.7	81.3	80.9	87.4	79.7	84.7	82.8	83.4	78.6	76.3	80.9	83.5	82.1	82.6	81.7	83.7	84.5	+0.8	
few sips																																							
Sm. Town					89.2	89.8	87.7	89.6	86.7	87.3	85.3	86.3	86.1	85.0	85.7	83.5	84.6	84.6	86.2	84.3	83.0	82.8	85.4	83.9	86.8	85.3	84.0	86.5	83.6	84.6	86.1	88.1	86.9	85.5	84.7	83.6	82.4	-1.2	
few sips																																							
Med. City					90.8	90.8	88.3	91.3	90.5	87.7	88.4	88.7	88.3	86.1	85.9	90.1	88.3	85.8	86.7	86.2	85.2	83.0	85.7	87.4	84.9	86.9	85.0	86.6	88.9	85.3	90.3	88.7	88.9	85.7	84.2	84.5	81.3	-3.2	
few sips																																							
Lg. City					89.6	94.1	89.1	92.0	91.8	91.2	90.5	91.6	91.1	91.3	0.0	90.5	90.4	90.5	88.3	88.7	84.0	87.4	88.2	88.7	91.0	89.0	89.3	88.6	89.1	91.4	90.1	91.4	87.1	92.6	90.6	89.3	86.2	86.0	-0.1
few sips																																							
V. Lg. City					95.4	94.4	93.6	94.1	93.4	90.5	92.2	91.0	90.8	94.3	86.8	86.3	91.3	89.7	89.8	90.2	90.2	91.9	89.2	91.7	92.3	92.6	89.4	89.6	89.6	93.9	91.8	91.4	93.4	89.0	90.8	89.5	90.6	+1.1	
few sips																																							

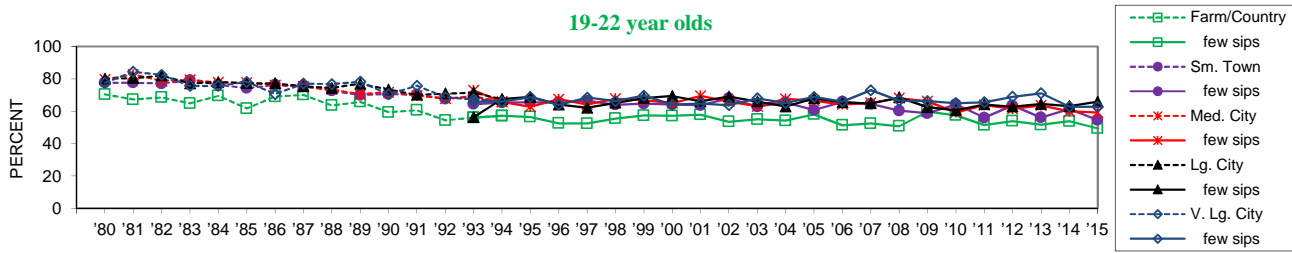


	'80	'81	'82	'83	'84	'85	'86	'87	'88	'89	'90	'91	'92	'93	'94	'95	'96	'97	'98	'99	'00	'01	'02	'03	'04	'05	'06	'07	'08	'09	'10	'11	'12	'13	'14	'15	'14-'15 change
Farm/Country									80.2	79.6	80.1	76.5	81.9	77.1																							
few sips									76.2	80.4	77.1	76.6	77.6	77.9	74.7	73.3	76.3	74.4	75.1	81.4	78.9	81.5	78.5	81.0	79.6	83.3	74.9	80.3	77.8	79.8	81.6	+1.8					
Sm. Town									87.4	85.6	85.6	82.2	83.2	86.6																							
few sips									83.7	82.7	81.9	82.6	82.0	82.5	84.3	80.1	81.2	82.8	81.0	81.3	82.7	84.0	83.8	84.1	86.4	82.8	85.6	83.0	85.9	89.3	84.8	-4.5					
Med. City									89.2	85.2	85.8	86.0	85.7	81.6																							
few sips									84.7	81.1	85.4	84.8	82.6	85.5	85.2	85.7	85.5	85.9	82.1	85.6	82.8	82.5	85.7	84.1	85.0	88.4	85.2	84.1	89.5	87.1	87.1	0.0					
Lg. City									86.9	90.9	89.9	89.6	87.7	90.4																							
few sips									85.4	86.1	88.7	88.8	87.6	88.8	87.9	87.1	88.6	87.3	87.8	87.2	88.0	86.9	87.2	90.6	86.5	89.1	89.2	88.7	91.3	89.3	89.3	0.0					
V. Lg. City									92.7	92.8	91.5	90.2	86.4	86.7																							
few sips									89.6	88.3	89.0	91.5	92.8	86.4	91.0	87.4	88.1	87.3	90.3	87.7	90.7	90.7	91.4	89.7	90.3	89.3	89.9	89.7	91.6	93.1	89.7	-3.3					

Note: The alcohol prevalence question was changed in 1993 in 3 of the forms and in 1994 in all 6 forms in order to exclude consumption of less than a "few sips." Ns in 1993 are one half the usual for both prevalences.

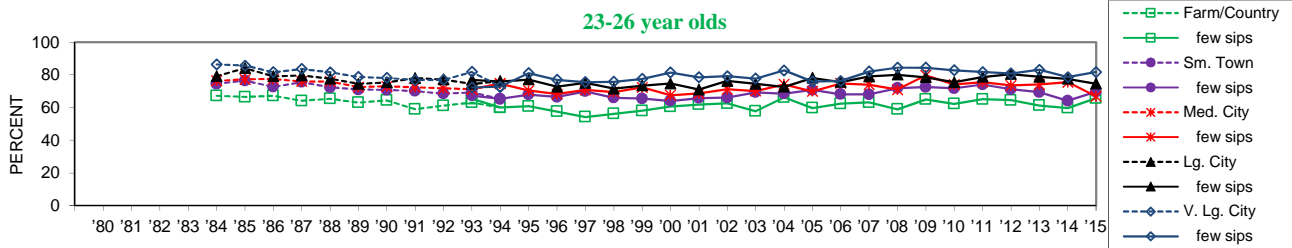
Trends in Thirty-Day Alcohol Use by Urbanicity (4 yr. Age Groups)

19-22 year olds



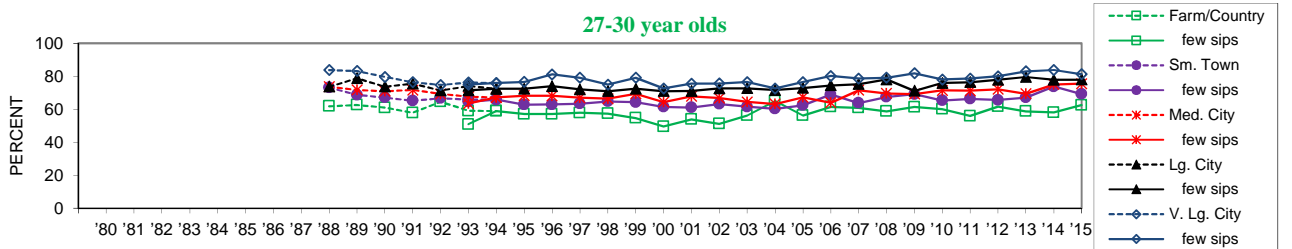
	'80	'81	'82	'83	'84	'85	'86	'87	'88	'89	'90	'91	'92	'93	'94	'95	'96	'97	'98	'99	'00	'01	'02	'03	'04	'05	'06	'07	'08	'09	'10	'11	'12	'13	'14	'15	'14-'15 change		
Farm/Country few sips	70.4	67.2	68.5	64.9	69.5	61.7	69.0	70.1	63.6	65.8	59.3	60.6	54.4	56.1	57.1	56.0	57.1	56.5	52.5	52.4	55.5	57.3	57.2	57.9	53.5	55.0	54.2	58.0	51.3	52.4	50.7	59.7	57.5	51.4	53.9	51.6	53.8	49.3	-4.5
Sm. Town few sips	77.6	77.6	77.1	79.0	76.3	74.3	76.2	75.5	72.7	70.0	70.6	70.1	67.6	69.3	65.4	64.4	65.4	65.6	65.4	66.4	64.0	64.7	64.2	63.7	67.9	62.9	65.4	60.7	65.8	64.4	60.3	58.7	64.2	55.9	63.5	56.0	61.3	54.6	-6.7
Med. City few sips	79.7	82.7	78.7	79.4	77.8	77.7	76.1	75.2	73.5	70.4	71.8	69.6	67.8	68.9	65.8	73.0	65.8	62.8	67.4	64.2	67.7	67.0	65.0	69.5	65.9	63.1	67.6	66.5	64.2	65.1	68.2	66.1	59.3	63.8	61.5	63.6	59.9	59.2	-0.7
Lg. City few sips	80.1	80.4	82.0	77.1	77.9	77.2	77.2	75.3	74.4	76.9	73.4	70.1	70.9	71.5	67.4	56.3	67.4	68.8	64.1	62.1	65.2	68.2	69.4	66.1	69.0	65.9	62.9	68.0	65.4	64.8	68.6	62.5	60.6	64.2	62.8	64.5	63.1	65.9	+2.7
V. Lg. City few sips	77.6	84.3	82.5	75.6	75.6	78.1	70.6	77.0	76.7	78.2	70.5	75.7	68.6	67.3	65.9	65.9	65.9	68.7	64.0	68.4	66.2	69.6	64.1	64.8	63.8	67.9	65.1	68.8	65.9	73.0	66.6	66.2	64.9	65.5	68.9	71.1	62.8	62.8	0.0

23-26 year olds



	'80	'81	'82	'83	'84	'85	'86	'87	'88	'89	'90	'91	'92	'93	'94	'95	'96	'97	'98	'99	'00	'01	'02	'03	'04	'05	'06	'07	'08	'09	'10	'11	'12	'13	'14	'15	'14-'15 change
Farm/Country					67.2	66.5	67.2	64.1	65.4	63.1	64.4	59.0	61.2	63.1	60.0																						
few sips														65.3	60.0	60.8	57.6	54.2	56.2	58.0	60.6	61.9	62.6	57.8	66.2	59.7	62.4	63.1	58.9	65.0	62.3	65.1	64.6	61.3	59.8	65.7	+5.9
Sm. Town					74.5	76.5	72.7	75.6	72.4	71.0	70.8	70.1	68.5	69.2	65.3																						
few sips														67.4	65.3	68.0	66.5	69.9	66.0	65.5	64.0	65.8	66.1	69.3	68.5	70.8	68.2	68.1	71.9	72.5	71.8	74.1	71.2	69.5	64.2	69.6	+5.4
Med. City					76.4	77.3	77.5	76.0	76.0	72.6	72.9	72.5	71.8	71.2	74.6																						
few sips														71.4	74.6	70.4	68.2	70.8	69.5	72.3	67.5	68.7	71.2	70.1	74.2	69.9	74.8	74.0	71.0	79.7	74.2	75.6	73.5	74.1	75.5	66.8	-8.7 ss
Lg. City					79.2	84.1	79.1	79.6	77.6	74.5	75.4	78.0	77.2	74.5	76.0																						
few sips														77.0	76.0	77.2	72.8	75.1	71.6	73.4	74.7	71.0	76.3	74.5	72.7	78.2	75.6	79.0	80.1	78.5	75.5	78.7	80.5	78.9	77.6	74.6	-3.0
V. Lg. City					86.4	85.7	81.7	83.6	81.6	78.7	78.1	76.9	77.0	81.9	72.8																						
few sips														72.3	72.8	81.1	77.0	75.6	75.8	77.5	81.5	78.5	79.2	77.8	82.7	76.0	76.3	82.1	84.4	84.4	82.8	81.7	80.9	83.1	78.6	81.8	+3.2

27-30 year olds

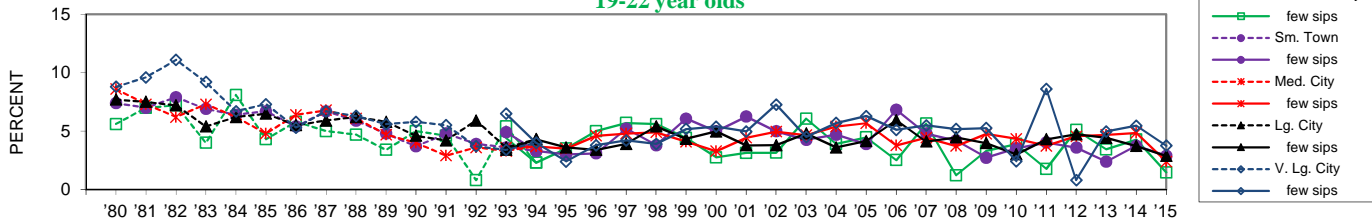


	'80	'81	'82	'83	'84	'85	'86	'87	'88	'89	'90	'91	'92	'93	'94	'95	'96	'97	'98	'99	'00	'01	'02	'03	'04	'05	'06	'07	'08	'09	'10	'11	'12	'13	'14	'15	'14-'15 change
Farm/Country									61.9	62.7	61.0	57.9	64.6	59.1	59.0																						
few sips														50.9	59.0	57.1	57.1	57.9	57.4	54.7	49.6	53.9	51.2	56.2	65.1	56.2	61.5	60.9	58.8	61.4	60.2	55.9	61.7	58.8	58.1	62.5	+4.5
Sm. Town									73.1	68.8	67.1	65.2	66.7	66.0	65.9																						
few sips														64.6	65.9	62.9	63.0	63.4	64.8	64.3	61.5	61.1	63.3	61.6	60.3	62.5	69.0	63.8	67.5	69.1	65.4	66.3	65.7	67.1	73.9	69.2	-4.6
Med. City									73.7	71.8	71.0	71.7	69.4	67.6	67.2																						
few sips														63.5	67.2	68.3	68.2	67.0	66.4	69.5	64.4	67.9	66.8	64.5	63.2	67.3	64.0	71.5	69.7	69.3	71.5	71.3	72.2	69.5	75.1	75.6	+0.1
Lg. City									73.7	78.8	73.7	75.6	71.4	74.1	72.5																						
few sips														71.5	72.5	72.5	74.0	72.1	71.0	72.4	71.0	71.1	72.7	72.7	71.7	72.9	74.5	75.3	78.1	71.2	75.9	76.4	77.9	79.6	77.9	77.9	-2.6
V. Lg. City									83.8	83.2	79.6	76.4	74.8	76.2	76.0																						
few sips														75.0	76.0	76.6	81.2	79.2	75.0	79.2	72.7	75.5	75.7	76.6	72.7	76.6	80.2	78.6	79.1	81.9	78.1	78.7	80.0	83.0	83.9	81.3	-2.6

Note: The alcohol prevalence question was changed in 1993 in 3 of the forms and in 1994 in all 6 forms in order to exclude consumption of less than a "few sips." Ns in 1993 are one half the usual for both prevalences.

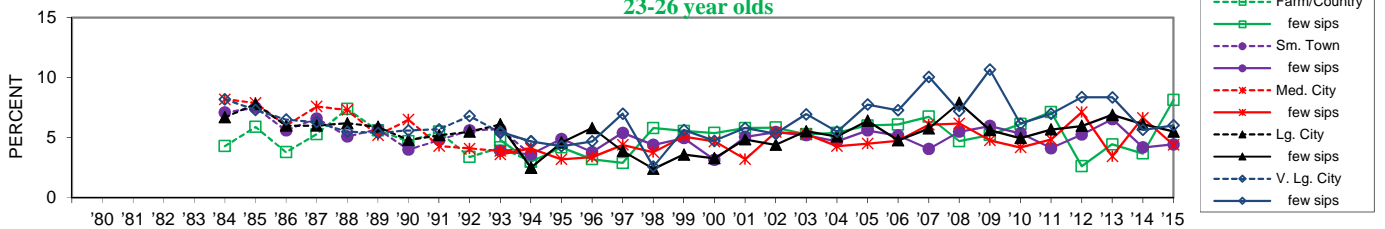
Trends in Daily Alcohol Use by Urbanicity (4 yr. Age Groups)

19-22 year olds



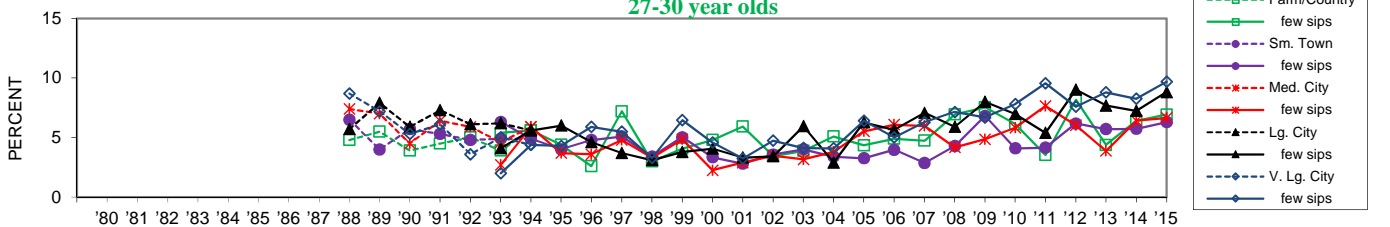
																													'14-'15										
Farm/Country	'80	'81	'82	'83	'84	'85	'86	'87	'88	'89	'90	'91	'92	'93	'94	'95	'96	'97	'98	'99	'00	'01	'02	'03	'04	'05	'06	'07	'08	'09	'10	'11	'12	'13	'14	'15	change		
few sips	5.6	7.0	7.2	4.0	8.1	4.3	5.8	5.0	4.7	3.4	5.0	4.6	0.8	5.4	2.3																								
Sm. Town	7.4	7.0	7.9	6.9	6.4	6.7	5.4	6.7	5.9	4.8	3.7	4.8	3.9	4.4	2.3	3.5	5.0	5.7	5.6	4.4	2.7	3.1	3.2	6.1	3.9	4.5	2.5	5.6	1.2	3.3	3.9	1.8	5.1	3.4	4.3	1.5	-2.8		
few sips														4.9	3.3	3.0	3.1	5.2	3.8	6.1	5.0	6.2	5.0	4.3	4.7	3.9	6.8	4.8	4.2	2.7	3.5	4.0	3.6	2.4	3.7	2.9	-0.9		
Med. City	8.6	7.3	6.2	7.3	6.2	4.8	6.4	6.8	6.1	4.7	4.0	2.9	3.6	3.3	3.7																								
few sips														3.6	3.7	3.5	4.6	4.8	4.9	4.1	3.3	4.4	5.0	4.7	5.4	5.7	3.8	4.4	3.7	4.8	4.3	3.7	4.6	4.7	4.9	2.4	-2.5		
Lg. City	7.7	7.5	7.2	5.4	6.2	6.5	5.5	5.9	6.2	5.8	4.6	4.2	5.9	3.6	4.3	3.4	3.4	3.9	5.4	4.3	5.0	3.8	3.8	4.8	3.6	4.2	5.9	4.1	4.5	4.0	3.0	4.3	4.7	4.4	3.7	2.9	-0.8		
few sips														3.4	4.0	3.6	3.4	3.9	5.4	4.3	5.0	3.8	3.8	4.8	3.6	4.2	5.9	4.1	4.5	4.0	3.0	4.3	4.7	4.4	3.7	2.9	-0.8		
V. Lg. City	8.8	9.6	11.1	9.2	6.7	7.3	5.3	6.7	6.3	5.6	5.8	5.5	3.7	3.4	4.0	6.5	4.0	2.4	3.8	4.2	3.9	5.2	5.4	5.0	7.3	4.5	5.7	6.3	5.1	5.5	5.2	5.3	2.4	8.6	0.8	5.0	5.5	3.8	-1.7
few sips														6.5	4.0																								

23-26 year olds



	1980-2015																												1980-2015										
	'80	'81	'82	'83	'84	'85	'86	'87	'88	'89	'90	'91	'92	'93	'94	'95	'96	'97	'98	'99	'00	'01	'02	'03	'04	'05	'06	'07	'08	'09	'10	'11	'12	'13	'14	'15	change		
Farm/Country					4.3	5.9	3.8	5.3	7.4	5.6	4.7	5.5	3.4	4.2	3.0																								
few sips																4.2	3.2	2.9	5.8	5.6	5.4	5.8	5.8	5.3	5.4	6.0	6.1	6.7	4.7	5.2	6.1	7.1	2.6	4.4	3.7	8.1	+4.5		
Sm. Town					7.1	7.5	5.6	6.6	5.1	5.7	4.0	4.8	5.6	5.7	3.6																								
few sips																3.9	3.6	4.9	3.8	5.4	4.4	5.0	3.1	5.1	5.5	5.2	4.7	5.6	5.2	4.1	5.5	6.0	5.4	4.1	5.2	6.5	4.2	4.4	+0.2
Med. City					8.2	7.9	6.0	7.6	7.3	5.2	6.5	4.3	4.1	3.9	4.1																								
few sips																3.6	4.1	3.2	3.4	4.4	3.8	5.1	4.7	3.2	5.5	5.3	4.3	4.5	4.7	6.1	6.2	4.8	4.2	4.9	7.1	3.4	6.7	4.4	-2.3
Lg. City					6.7	7.8	6.0	6.0	6.2	5.9	4.8	5.2	5.5	6.1	2.5																								
few sips																6.0	2.5	4.6	5.8	3.9	2.4	3.6	3.3	4.9	4.4	5.5	5.1	6.4	4.8	5.8	7.9	5.6	5.0	5.7	6.0	6.9	6.1	5.5	-0.6
V. Lg. City					8.2	7.3	6.5	6.3	5.5	5.4	5.6	5.7	6.8	5.4	4.7																								
few sips																5.5	4.7	4.3	4.7	7.0	2.6	5.6	4.7	5.8	5.3	6.9	5.5	7.8	7.3	10.1	7.2	10.7	6.2	7.0	8.4	8.4	5.7	6.0	+0.4

27-30 year olds

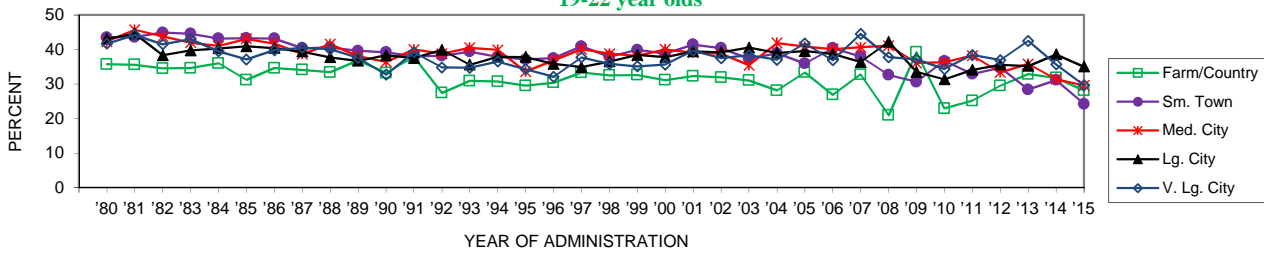


	'80	'81	'82	'83	'84	'85	'86	'87	'88	'89	'90	'91	'92	'93	'94	'95	'96	'97	'98	'99	'00	'01	'02	'03	'04	'05	'06	'07	'08	'09	'10	'11	'12	'13	'14	'15	'14-'15 change
Farm/Country									4.8	5.5	3.9	4.5	5.0	3.9	5.6																						
few sips														5.4	5.6	4.4	2.6	7.2	3.0	4.1	4.8	5.9	3.4	3.9	5.1	4.4	4.9	4.7	6.9	7.5	6.1	3.5	8.2	4.4	6.4	6.9	+0.5
Sm. Town									6.5	4.0	5.7	5.3	4.8	4.9	4.9																						
few sips														6.3	4.9	4.0	4.8	5.1	3.4	5.0	3.3	2.8	3.6	4.0	3.4	3.3	4.0	2.9	4.3	6.8	4.1	4.1	6.2	5.7	5.7	6.3	+0.6
Med. City									7.4	7.0	4.5	6.4	5.9	4.6	5.9																						
few sips														2.7	5.9	3.7	3.6	4.8	3.3	4.8	2.3	2.9	3.5	3.2	3.8	5.5	6.1	6.0	4.2	4.9	5.8	7.6	6.0	3.9	6.4	6.6	+0.2
Lg. City									5.7	7.9	5.9	7.3	6.1	6.2	5.6																						
few sips														4.1	5.6	6.0	4.6	3.7	3.1	3.8	4.1	3.3	3.4	6.0	2.9	6.3	5.7	7.1	5.9	8.0	7.0	5.4	9.0	7.7	7.2	8.8	+1.6
V. Lg. City									8.7	7.2	5.3	6.1	3.6	5.0	4.4																						
few sips														2.0	4.4	4.3	5.9	5.5	3.3	6.5	4.6	3.2	4.7	4.1	4.1	6.4	5.0	6.3	7.1	6.7	7.8	9.5	7.6	8.8	8.3	9.7	+1.4

Note: The alcohol prevalence question was changed in 1993 in 3 of the forms and in 1994 in all 6 forms in order to exclude consumption of less than a "few sips." Ns in 1993 are one half the usual for both prevalences.

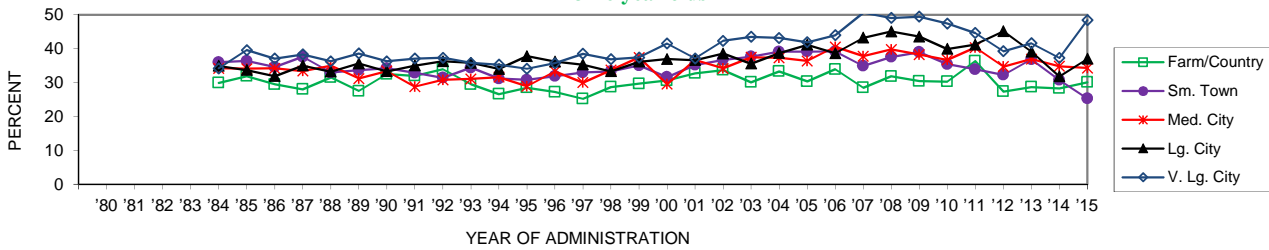
Trends in **Binge Drinking** by Urbanicity (4 yr. Age Groups)

19-22 year olds



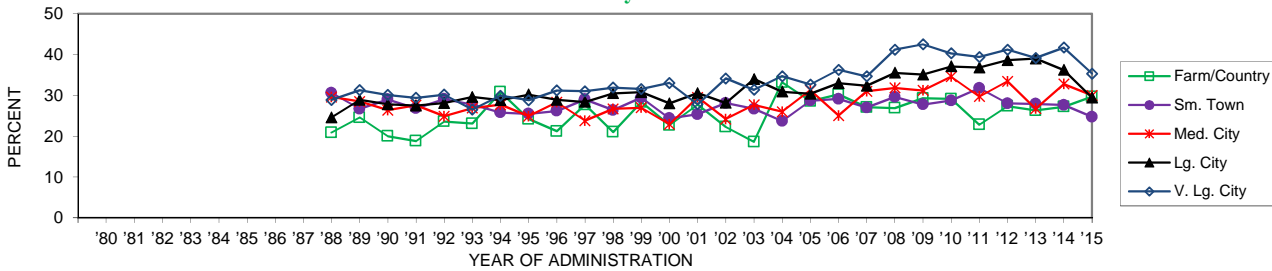
	'80	'81	'82	'83	'84	'85	'86	'87	'88	'89	'90	'91	'92	'93	'94	'95	'96	'97	'98	'99	'00	'01	'02	'03	'04	'05	'06	'07	'08	'09	'10	'11	'12	'13	'14	'15	'14-'15 change
Farm/Country	35.7	35.6	34.5	34.6	36.0	31.2	34.6	34.1	33.4	36.9	33.2	37.9	27.4	30.9	30.7	29.5	30.4	33.3	32.5	32.6	31.1	32.3	31.9	31.1	28.1	33.4	26.8	32.7	20.9	39.2	22.9	25.1	29.5	32.9	31.8	28.1	-3.7
Sm. Town	43.5	43.6	44.9	44.6	43.2	43.3	43.2	40.4	40.6	39.6	39.2	38.1	38.2	39.4	37.9	37.1	37.5	40.9	37.9	39.9	38.8	41.4	40.4	37.3	38.9	35.9	40.4	38.0	32.6	30.6	36.7	32.9	34.7	28.4	31.1	24.2	-6.9 s
Med. City	42.3	45.7	43.8	42.0	41.0	43.1	41.7	38.7	41.5	38.1	36.4	40.0	38.8	40.5	39.9	33.6	36.9	40.1	38.8	38.1	40.0	39.1	38.8	35.4	41.9	40.8	40.1	40.6	41.1	36.1	36.3	38.2	33.4	35.8	31.4	29.6	-1.9
Lg. City	43.1	44.6	38.3	39.7	40.3	40.9	40.4	39.4	37.7	36.7	38.3	37.5	39.9	35.6	37.9	37.8	35.8	34.9	36.5	38.4	37.8	39.4	39.2	40.5	39.0	39.5	38.7	36.4	42.2	33.5	31.3	34.1	35.6	35.2	38.5	35.0	-3.5
V. Lg. City	41.7	44.2	41.5	43.0	39.5	37.1	39.8	40.5	40.1	37.6	32.7	39.2	34.8	34.7	36.5	34.3	32.1	37.7	35.8	35.1	35.6	39.7	37.5	38.3	37.0	41.7	36.9	44.5	37.8	37.2	34.3	38.4	36.9	42.5	35.7	29.6	-6.1

23-26 year olds



	'80	'81	'82	'83	'84	'85	'86	'87	'88	'89	'90	'91	'92	'93	'94	'95	'96	'97	'98	'99	'00	'01	'02	'03	'04	'05	'06	'07	'08	'09	'10	'11	'12	'13	'14	'15	'14-'15 change
Farm/Country					29.9	31.9	29.5	28.0	31.5	27.5	32.5	32.0	33.9	29.5	26.6	28.5	27.2	25.2	28.7	29.7	30.6	32.7	33.7	30.1	33.3	30.3	33.9	28.5	31.9	30.4	30.3	36.3	27.4	28.7	28.3	30.1	+1.8
Sm. Town					36.0	36.4	34.6	37.6	33.0	33.7	34.2	32.9	31.4	34.4	31.2	30.8	31.9	33.0	33.3	35.0	31.6	35.2	36.7	37.6	39.1	39.2	39.2	34.9	37.6	39.0	35.4	33.9	32.3	36.9	30.8	25.3	-5.5
Med. City					34.2	34.1	34.2	33.4	35.0	31.2	33.4	28.8	30.8	31.1	31.6	28.9	33.3	30.0	33.7	37.4	29.5	36.7	34.2	37.5	37.3	36.4	40.6	37.8	39.8	38.3	36.7	40.3	34.7	36.9	34.8	34.3	-0.5
Lg. City					34.9	33.7	31.9	35.0	33.2	35.6	33.3	35.0	36.3	35.8	34.0	37.8	36.2	35.3	33.3	36.2	36.9	36.6	38.5	35.6	38.7	41.2	38.7	43.2	45.1	43.6	39.9	41.2	45.1	39.1	31.8	37.0	+5.2
V. Lg. City					34.2	39.6	37.1	38.3	36.3	38.6	36.3	37.1	37.3	35.8	35.3	34.1	35.7	38.5	36.9	37.4	41.5	37.1	42.3	43.5	43.2	41.9	44.0	50.6	49.1	49.5	47.4	44.6	39.2	41.6	37.3	48.4	+11.1 ss

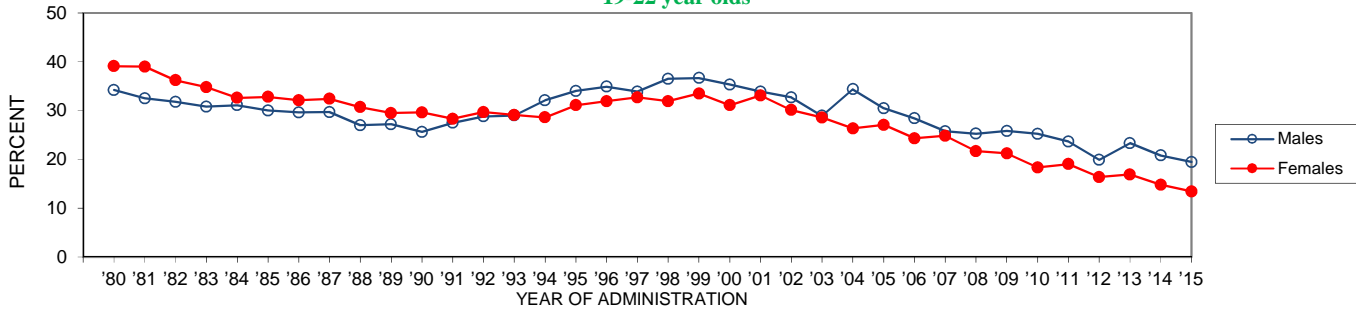
27-30 year olds



	'80	'81	'82	'83	'84	'85	'86	'87	'88	'89	'90	'91	'92	'93	'94	'95	'96	'97	'98	'99	'00	'01	'02	'03	'04	'05	'06	'07	'08	'09	'10	'11	'12	'13	'14	'15	'14-'15 change
Farm/Country																																					
Sm. Town																																					+2.5
Med. City																																					-2.9
Lg. City																																					-2.8
V. Lg. City																																					-6.8
																																					-6.4

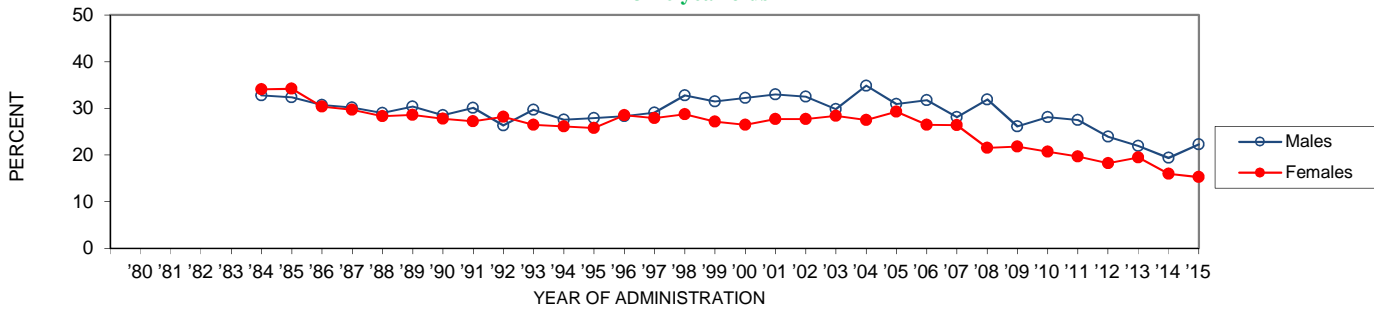
Trends in 30-Day **Cigarette Smoking** by Gender (4 yr. Age Groupings)

19-22 year olds



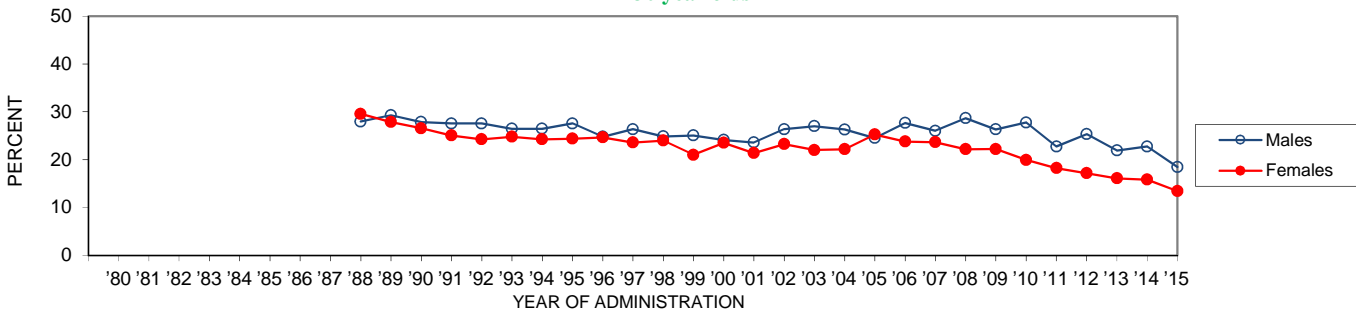
	'80	'81	'82	'83	'84	'85	'86	'87	'88	'89	'90	'91	'92	'93	'94	'95	'96	'97	'98	'99	'00	'01	'02	'03	'04	'05	'06	'07	'08	'09	'10	'11	'12	'13	'14	'15	'14-'15 change
Males	34.2	32.5	31.8	30.8	31.1	30.0	29.6	29.7	27.0	27.2	25.6	27.5	28.8	29.0	32.1	34.0	34.9	33.9	36.5	36.7	35.3	33.9	32.7	28.9	34.4	30.5	28.4	25.8	25.3	25.8	25.2	23.7	19.9	23.3	20.8	19.5	-1.3
Females	39.1	39.0	36.2	34.8	32.6	32.8	32.1	32.4	30.7	29.5	29.6	28.3	29.7	29.1	28.6	31.1	31.9	32.7	31.9	33.5	31.1	33.1	30.1	28.6	26.3	27.0	24.3	24.8	21.7	21.2	18.3	19.0	16.4	16.9	14.8	13.4	-1.3

23-26 year olds



	'80	'81	'82	'83	'84	'85	'86	'87	'88	'89	'90	'91	'92	'93	'94	'95	'96	'97	'98	'99	'00	'01	'02	'03	'04	'05	'06	'07	'08	'09	'10	'11	'12	'13	'14	'15	'14-'15 change
Males					32.8	32.4	30.7	30.2	29.0	30.4	28.5	30.1	26.3	29.7	27.6	27.9	28.3	29.1	32.8	31.5	32.3	33.0	32.5	29.8	34.9	31.0	31.8	28.1	31.9	26.1	28.1	27.5	23.9	22.0	19.4	22.3	+2.9
Females					34.1	34.2	30.4	29.7	28.3	28.6	27.8	27.2	28.2	26.5	26.1	25.8	28.5	27.9	28.7	27.2	26.5	27.7	27.7	28.4	27.5	29.3	26.5	26.4	21.5	21.8	20.7	19.7	18.2	19.5	16.0	15.3	-0.7

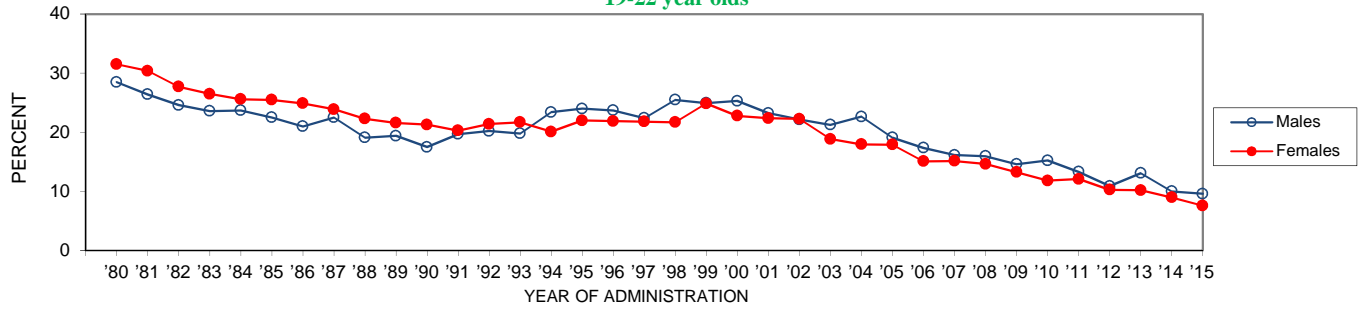
27-30 year olds



	'80	'81	'82	'83	'84	'85	'86	'87	'88	'89	'90	'91	'92	'93	'94	'95	'96	'97	'98	'99	'00	'01	'02	'03	'04	'05	'06	'07	'08	'09	'10	'11	'12	'13	'14	'15	'14-'15 change
Males									28.0	29.3	27.9	27.6	27.6	26.5	26.5	27.6	24.8	26.4	24.9	25.1	24.1	23.6	26.4	27.0	26.3	24.5	27.7	26.0	28.7	26.3	27.8	22.8	25.3	22.0	22.8	18.5	-4.3
Females									29.6	27.9	26.6	25.1	24.3	24.8	24.3	24.4	24.7	23.6	24.0	21.0	23.5	21.4	23.3	22.0	22.2	25.3	23.8	23.7	22.2	22.3	20.0	18.3	17.2	16.1	15.9	13.5	-2.4

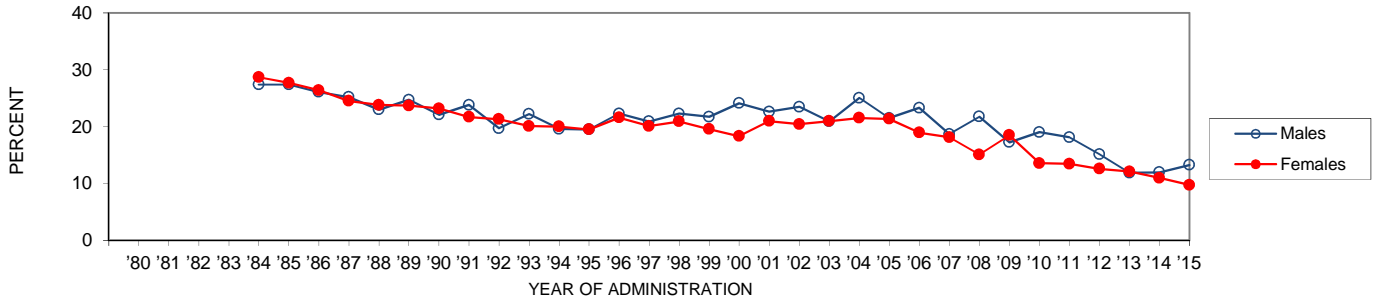
Trends in Daily Cigarette Smoking by Gender (4 yr. Age Groupings)

19-22 year olds



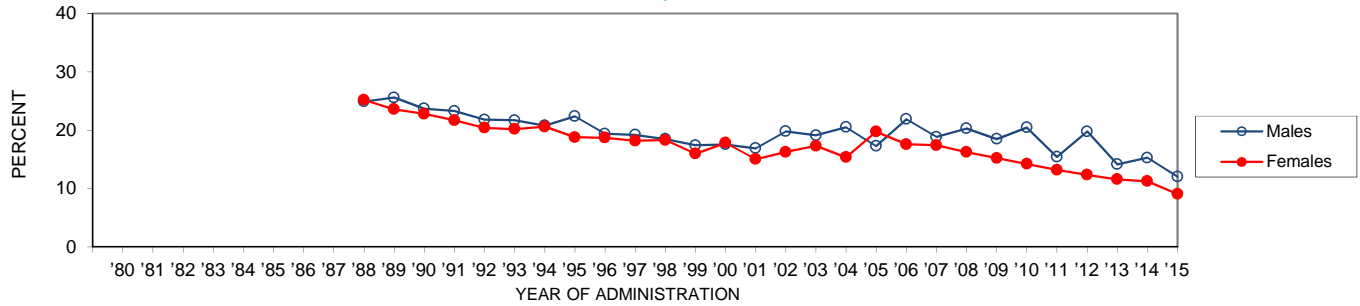
	'80	'81	'82	'83	'84	'85	'86	'87	'88	'89	'90	'91	'92	'93	'94	'95	'96	'97	'98	'99	'00	'01	'02	'03	'04	'05	'06	'07	'08	'09	'10	'11	'12	'13	'14	'15	'14-'15 change
Males	28.5	26.4	24.6	23.6	23.7	22.5	21.0	22.5	19.1	19.4	17.5	19.7	20.2	19.8	23.4	24.0	23.7	22.4	25.5	24.9	25.3	23.3	22.2	21.3	22.6	19.1	17.4	16.2	15.9	14.6	15.2	13.3	10.9	13.1	10.0	9.6	-0.4
Females	31.5	30.4	27.7	26.5	25.6	25.5	24.9	23.9	22.3	21.6	21.3	20.3	21.4	21.7	20.1	22.0	21.9	21.8	21.7	24.9	22.8	22.4	22.3	18.9	18.0	17.9	15.1	15.2	14.6	13.2	11.8	12.1	10.3	10.2	9.0	7.6	-1.4

23-26 year olds



	'80	'81	'82	'83	'84	'85	'86	'87	'88	'89	'90	'91	'92	'93	'94	'95	'96	'97	'98	'99	'00	'01	'02	'03	'04	'05	'06	'07	'08	'09	'10	'11	'12	'13	'14	'15	'14-'15 change
Males	27.4	27.4	26.1	25.2	23.0	24.7	22.1	23.8	19.7	22.2	19.6	19.5	22.3	20.9	22.3	21.7	24.1	22.6	23.5	20.9	25.1	21.5	23.3	18.7	21.7	17.3	19.0	18.1	15.2	11.9	12.0	13.3	+1.3				
Females	28.7	27.7	26.4	24.5	23.8	23.7	23.2	21.7	21.3	20.1	20.0	19.5	21.6	20.1	20.9	19.6	18.3	21.0	20.4	21.0	21.5	21.3	18.9	18.1	15.1	18.5	13.6	13.5	12.6	12.1	11.0	9.8	-1.2				

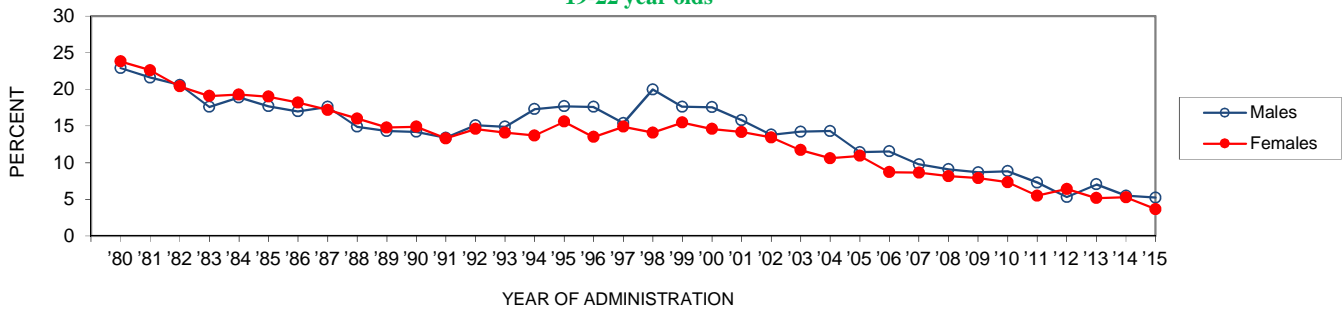
27-30 year olds



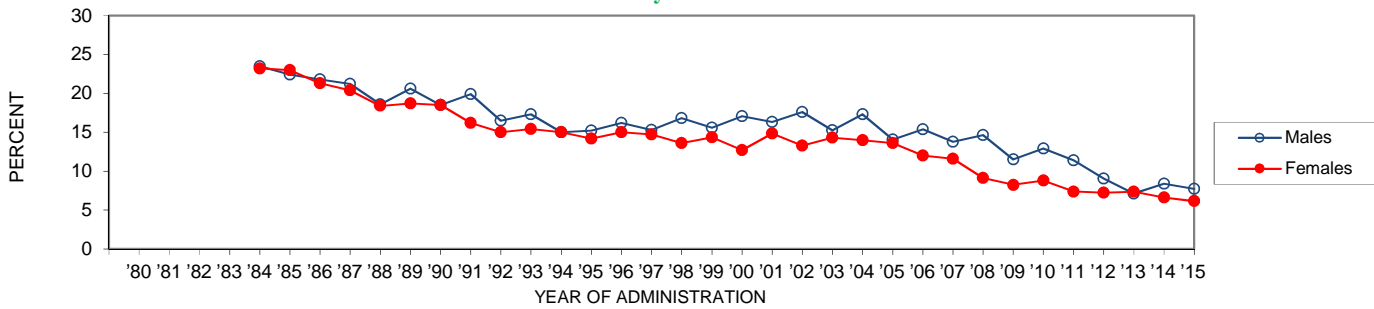
	'80	'81	'82	'83	'84	'85	'86	'87	'88	'89	'90	'91	'92	'93	'94	'95	'96	'97	'98	'99	'00	'01	'02	'03	'04	'05	'06	'07	'08	'09	'10	'11	'12	'13	'14	'15	'14-'15 change
Males									24.9	25.6	23.7	23.3	21.8	21.7	20.8	22.4	19.4	19.2	18.5	17.4	17.6	16.9	19.8	19.1	20.5	17.3	21.9	18.8	20.3	18.5	20.5	15.4	19.8	14.2	15.3	12.0	-3.3
Females									25.2	23.6	22.8	21.7	20.4	20.2	20.6	18.8	18.7	18.2	18.3	16.0	17.8	15.0	16.3	17.3	15.4	19.7	17.6	17.4	16.2	15.2	14.2	13.2	12.3	11.6	11.3	9.1	-2.2

Trends in Daily **Half Pack or More Cigarette Smoking** by Gender (4 yr. Age Groupings)

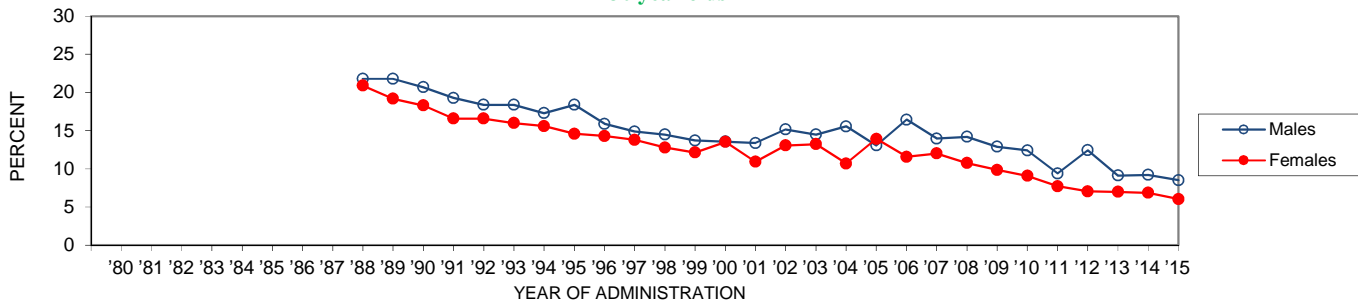
19-22 year olds



23-26 year olds

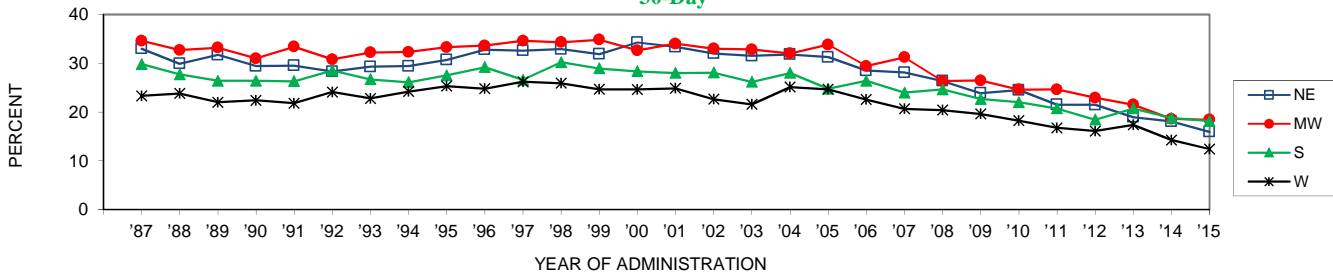


27-30 year olds



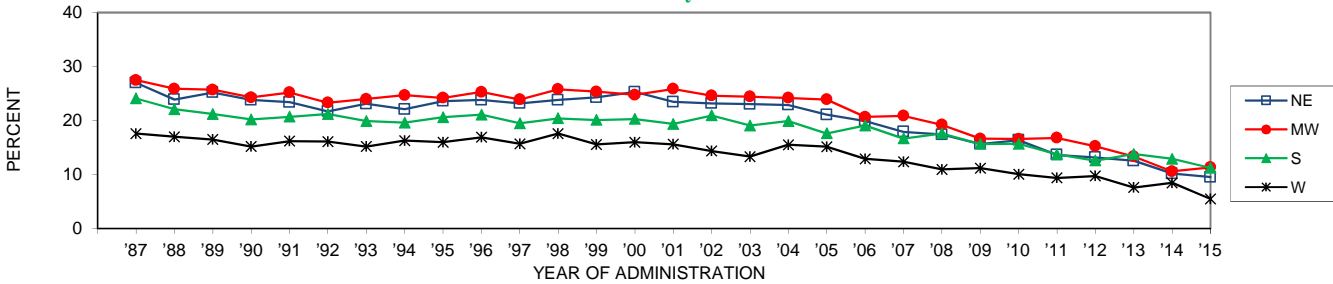
Trends in Cigarette Smoking by Region (1-10 yrs. Past High School)

30-Day



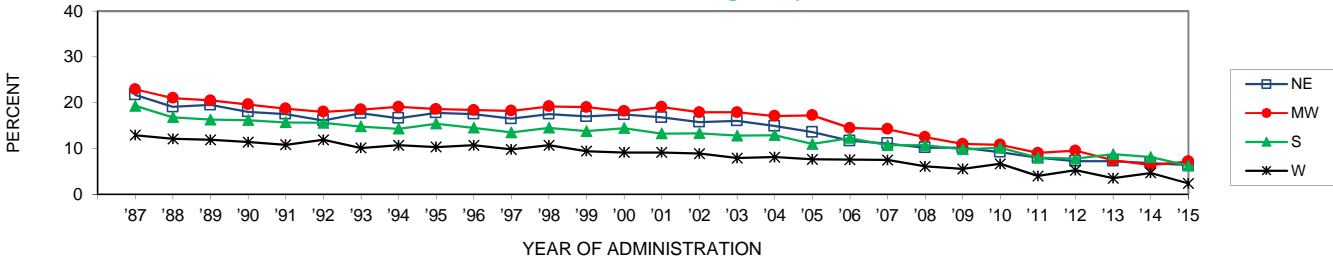
	'87	'88	'89	'90	'91	'92	'93	'94	'95	'96	'97	'98	'99	'00	'01	'02	'03	'04	'05	'06	'07	'08	'09	'10	'11	'12	'13	'14	'15	'14-'15 change
NE	33.0	29.9	31.7	29.4	29.5	28.3	29.3	29.4	30.7	32.8	32.6	32.9	31.9	34.2	33.3	32.0	31.5	31.8	31.2	28.5	28.1	26.4	23.9	24.5	21.5	21.5	19.0	18.1	15.9	-2.2
MW	34.6	32.7	33.2	31.0	33.4	30.8	32.2	32.3	33.3	33.6	34.6	34.3	34.8	32.6	34.0	33.0	32.8	32.0	33.8	29.4	31.2	26.3	26.4	24.6	24.6	22.9	21.5	18.6	18.4	-0.2
S	29.8	27.7	26.4	26.4	26.3	28.5	26.7	26.1	27.5	29.2	26.6	30.2	28.9	28.3	28.0	28.1	26.2	28.0	24.8	26.4	24.0	24.6	22.6	22.0	20.7	18.4	20.7	18.8	18.1	-0.7
W	23.3	23.8	22.0	22.4	21.8	24.1	22.8	24.2	25.3	24.8	26.2	25.9	24.7	24.6	24.9	22.6	21.6	25.1	24.7	22.6	20.7	20.4	19.6	18.2	16.8	16.1	17.4	14.3	12.4	-1.9

Daily



	'87	'88	'89	'90	'91	'92	'93	'94	'95	'96	'97	'98	'99	'00	'01	'02	'03	'04	'05	'06	'07	'08	'09	'10	'11	'12	'13	'14	'15	'14-'15 change
NE	27.0	23.9	25.2	23.8	23.4	21.7	23.1	22.1	23.6	23.8	23.2	23.8	24.3	25.3	23.5	23.2	23.0	22.9	21.1	19.9	17.9	17.4	15.6	16.4	13.7	13.2	12.5	10.2	9.5	-0.7
MW	27.5	25.9	25.7	24.3	25.2	23.3	24.0	24.7	24.2	25.3	23.9	25.8	25.4	24.8	25.9	24.6	24.4	24.2	23.9	20.7	20.9	19.2	16.6	16.6	16.8	15.2	13.4	10.6	11.3	+0.7
S	24.1	22.1	21.2	20.2	20.7	21.2	19.9	19.6	20.6	21.1	19.5	20.4	20.1	20.3	19.4	20.9	19.1	19.9	17.6	19.1	16.7	17.6	15.6	15.7	13.7	12.6	13.8	12.9	11.2	-1.7
W	17.6	17.0	16.5	15.2	16.2	16.1	15.2	16.3	16.0	16.9	15.7	17.6	15.6	16.0	15.6	14.4	13.3	15.5	15.2	12.9	12.4	11.0	11.2	10.1	9.4	9.8	7.6	8.5	5.5	-3.0 s

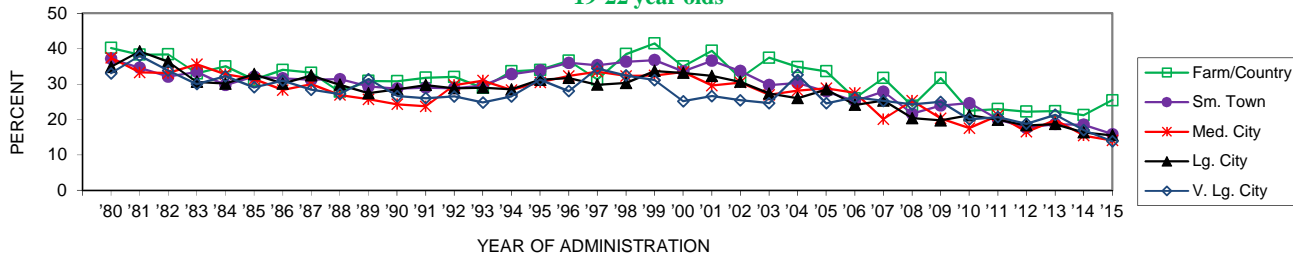
Half Pack or More per Day



	'87	'88	'89	'90	'91	'92	'93	'94	'95	'96	'97	'98	'99	'00	'01	'02	'03	'04	'05	'06	'07	'08	'09	'10	'11	'12	'13	'14	'15	'14-'15 change
NE	21.7	19.1	19.5	18.0	17.5	16.1	17.7	16.6	17.8	17.5	16.5	17.5	17.0	17.4	16.8	15.8	16.0	14.9	13.6	11.7	11.1	10.2	10.2	9.2	8.0	7.2	7.2	6.8	6.4	-0.5
MW	22.9	21.0	20.5	19.6	18.7	18.0	18.5	19.1	18.6	18.4	18.2	19.2	19.0	18.2	19.0	17.9	17.9	17.1	17.2	14.5	14.2	12.5	11.0	10.8	9.0	9.5	7.4	6.4	7.2	+0.8
S	19.3	16.8	16.3	16.2	15.7	15.6	14.8	14.3	15.4	14.5	13.5	14.5	13.8	14.4	13.2	13.3	12.8	12.9	11.0	12.3	10.7	10.7	9.8	10.1	8.0	7.8	8.7	8.1	6.2	-1.9
W	12.9	12.1	11.9	11.4	10.8	11.9	10.1	10.7	10.3	10.7	9.8	10.7	9.4	9.1	9.1	8.9	7.9	8.1	7.6	7.6	7.5	6.1	5.5	6.7	4.0	5.3	3.5	4.7	2.4	-2.3 ss

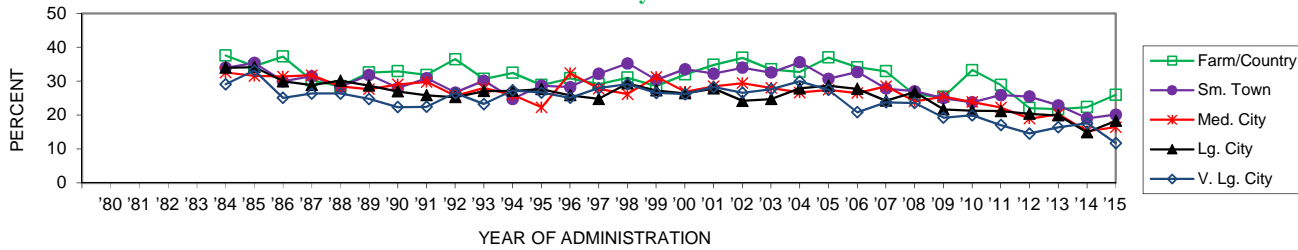
Trends in Thirty-Day Cigarette Smoking by Urbanicity (4 yr. Age Groups)

19-22 year olds



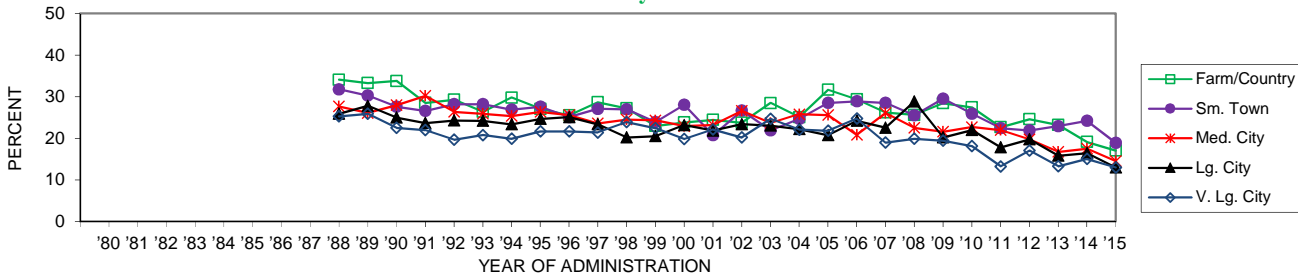
	'80	'81	'82	'83	'84	'85	'86	'87	'88	'89	'90	'91	'92	'93	'94	'95	'96	'97	'98	'99	'00	'01	'02	'03	'04	'05	'06	'07	'08	'09	'10	'11	'12	'13	'14	'15	'14-'15 change
Farm/Country	40.2	38.3	38.4	33.0	35.0	31.2	34.0	33.2	27.8	30.9	30.8	31.8	32.0	28.9	33.6	34.0	36.6	31.3	38.5	41.5	35.0	39.4	31.7	37.4	34.8	33.6	26.0	31.7	23.8	31.7	22.5	22.9	22.2	22.3	21.2	25.4	+4.2
Sm. Town	37.1	34.6	32.1	33.4	29.7	32.1	31.6	31.2	31.4	29.3	28.7	29.0	28.8	29.6	32.8	33.9	36.0	35.3	36.3	36.8	33.6	36.6	33.7	29.7	30.3	27.9	25.2	27.8	21.6	23.9	24.6	20.0	17.6	18.7	18.5	15.9	-2.7
Med. City	37.4	33.3	33.1	35.6	32.8	31.4	28.3	30.0	26.9	25.7	24.3	23.7	29.7	31.0	28.3	30.5	32.3	33.5	32.3	32.4	33.4	29.6	30.4	27.0	28.2	28.8	27.5	20.1	25.3	20.3	17.6	21.1	16.5	19.9	15.5	14.1	-1.4
Lg. City	34.8	39.2	36.3	30.6	30.1	32.8	30.1	32.4	29.8	27.4	28.5	29.7	28.8	29.0	28.5	31.2	31.7	29.8	30.3	33.7	33.1	32.3	30.6	27.3	26.0	28.4	24.1	25.3	20.4	19.7	21.2	19.9	18.3	18.7	16.4	15.5	-0.8
V. Lg. City	33.0	38.0	33.8	30.0	32.2	29.1	31.0	28.4	27.2	31.4	26.6	26.0	26.5	24.8	26.5	31.2	28.0	34.4	32.4	31.1	25.2	26.6	25.4	24.6	32.6	24.6	26.2	25.2	24.3	25.0	20.0	20.7	18.8	21.3	17.0	13.8	-3.2

23-26 year olds



	'80	'81	'82	'83	'84	'85	'86	'87	'88	'89	'90	'91	'92	'93	'94	'95	'96	'97	'98	'99	'00	'01	'02	'03	'04	'05	'06	'07	'08	'09	'10	'11	'12	'13	'14	'15	'14-'15 change
Farm/Country																																					
Sm. Town																																					
Med. City																																					
Lg. City																																					
V. Lg. City																																					

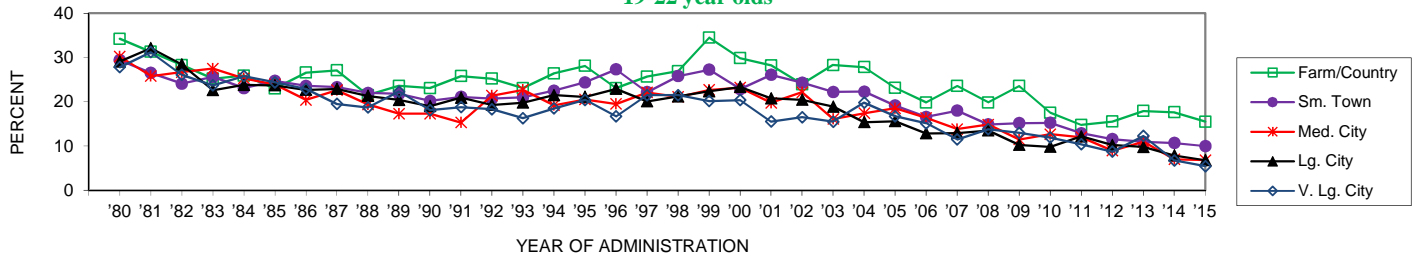
27-30 year olds



	'80	'81	'82	'83	'84	'85	'86	'87	'88	'89	'90	'91	'92	'93	'94	'95	'96	'97	'98	'99	'00	'01	'02	'03	'04	'05	'06	'07	'08	'09	'10	'11	'12	'13	'14	'15	'14-'15 change
Farm/Country																																					
Sm. Town																																					
Med. City																																					
Lg. City																																					
V. Lg. City																																					

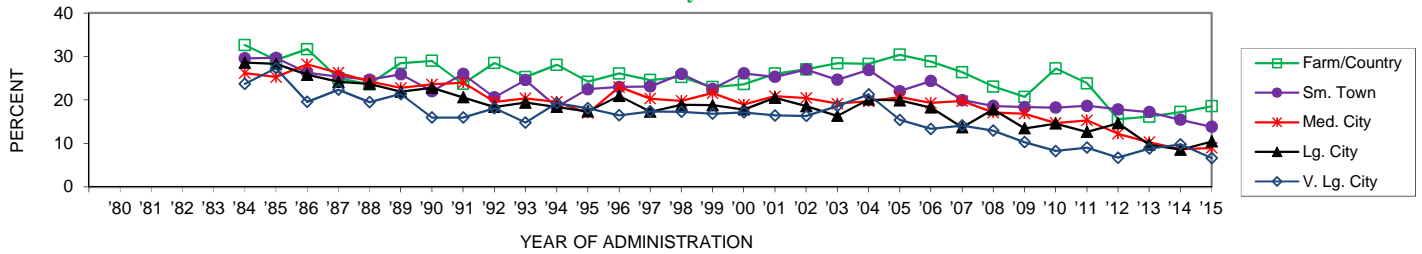
Trends in Daily Cigarette Smoking by Urbanicity (4 yr. Age Groups)

19-22 year olds



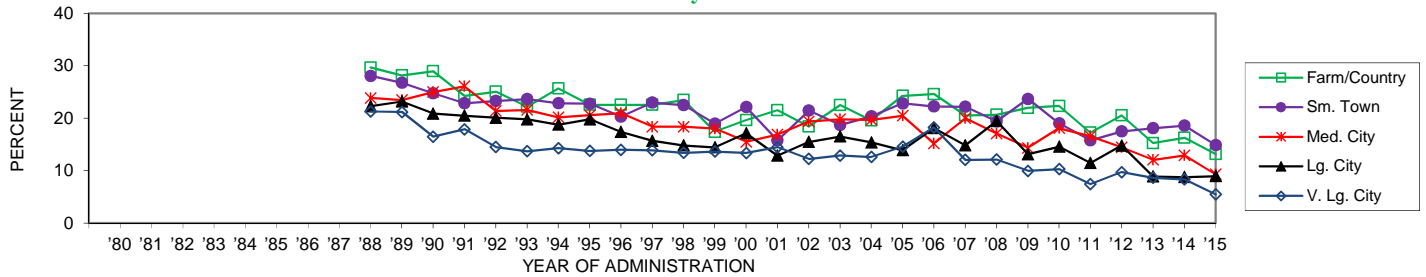
	'80	'81	'82	'83	'84	'85	'86	'87	'88	'89	'90	'91	'92	'93	'94	'95	'96	'97	'98	'99	'00	'01	'02	'03	'04	'05	'06	'07	'08	'09	'10	'11	'12	'13	'14	'15	'14-'15 change
Farm/Country	34.2	31.3	28.3	25.2	25.9	23.0	26.6	27.1	21.5	23.6	23.1	25.8	25.2	23.1	26.4	28.1	23.1	25.7	26.9	34.5	29.8	28.2	23.9	28.3	27.8	23.1	19.8	23.6	19.8	23.6	17.5	14.8	15.5	17.9	17.6	15.5	-2.1
Sm. Town	29.4	26.5	24.1	25.6	23.1	24.7	23.6	23.3	22.0	21.8	20.2	21.1	20.7	21.0	22.5	24.4	27.3	22.2	25.8	27.2	22.9	26.1	24.3	22.2	22.3	19.1	16.6	18.0	14.9	15.2	15.2	12.9	11.5	10.9	10.7	10.0	-0.7
Med. City	30.2	25.8	26.7	27.5	25.3	23.9	20.4	22.6	19.4	17.3	17.3	15.3	21.4	22.7	19.2	20.5	19.5	22.1	21.1	22.7	23.2	19.7	22.1	16.1	17.4	18.5	16.4	13.8	14.9	11.5	12.7	12.0	8.9	11.0	7.0	6.8	-0.2
Lg. City	29.1	32.1	28.4	22.6	23.8	23.7	22.7	22.9	21.3	20.4	19.0	20.9	19.3	19.8	21.5	21.1	22.9	20.1	21.2	22.4	23.3	20.8	20.4	18.9	15.4	15.6	12.8	12.9	13.5	10.3	9.8	12.2	10.2	9.8	7.9	6.8	-1.1
V. Lg. City	27.8	31.2	26.1	23.7	25.8	24.4	22.9	19.5	18.7	22.3	18.1	18.8	18.3	16.3	18.5	20.4	16.7	21.5	21.5	20.2	20.4	15.5	16.5	15.5	19.8	16.7	15.1	11.5	13.8	13.0	11.9	10.4	8.8	12.3	6.7	5.5	-1.3

23-26 year olds



|--|--|--|--|--|--|--|--|--|--|--|--|--|--|--|--|--|--|--|--|--|--|--|--|--|--|--|--|--|--|--|--|--|--|--|--|--|--|--|--|--|--|--|--|--|--|--|--|--|--|--|--|--|--|--|--|--|--|--|--|--|--|--|--|--|--|--|--|--|--|--|--|--|--|--|--|--|--|--|--|--|--|--|--|--|--|--|--|--|--|--|--|--|--|--|--|--|--|--|--|--|--|--|--|--|--|--|--|--|--|--|--|--|--|--|--|--|--|--|--|--|--|--|--|--|--|--|--|--|--|--|--|--|--|--|--|--|--|--|--|--|--|--|--|--|--|--|--|--|--|--|--|--|--|--|--|--|--|--|--|--|--|--|--|--|--|--|--|--|--|--|--|--|--|--|--|--|--|--|--|--|--|--|--|--|--|--|--|--|--|--|--|--|--|--|--|--|--|--|--|--|--|--|--|--|--|--|--|--|--|--|--|--|--|--|--|--|--|--|--|--|--|--|--|--|--|--|--|--|--|--|--|--|--|--|--|--|--|--|--|--|--|--|--|--|--|--|--|--|--|--|--|--|--|--|--|--|--|--|--|--|--|--|--|--|--|--|--|--|--|--|--|--|--|--|--|--|--|--|--|--|--|--|--|--|--|--|--|--|--|--|--|--|--|--|--|--|--|--|--|--|--|--|--|--|--|--|--|--|--|--|--|--|--|--|--|--|--|--|--|--|--|--|--|--|--|--|--|--|--|--|--|--|--|--|--|--|--|--|--|--|--|--|--|--|--|--|--|--|--|--|--|--|--|--|--|--|--|--|--|--|--|--|--|--|--|--|--|--|--|--|--|--|--|--|--|--|--|--|--|--|--|--|--|--|--|--|--|--|--|--|--|--|--|--|--|--|--|--|--|--|--|--|--|--|--|--|--|--|--|--|--|--|--|--|--|--|--|--|--|--|--|--|--|--|--|--|--|--|--|--|--|--|--|--|--|--|--|--|--|--|--|--|--|--|--|--|--|--|--|--|--|--|--|--|--|--|--|--|--|--|--|--|--|--|--|--|--|--|--|--|--|--|--|--|--|--|--|--|--|--|--|--|--|--|--|--|--|--|--|--|--|--|--|--|--|--|--|--|--|--|--|--|--|--|--|--|--|--|--|--|--|--|--|--|--|--|--|--|--|--|--|--|--|--|--|--|--|--|--|--|--|--|--|--|--|--|--|--|--|--|--|--|--|--|--|--|--|--|--|--|--|--|--|--|--|--|--|--|--|--|--|--|--|--|--|--|--|--|--|--|--|--|--|--|--|--|--|--|--|--|--|--|--|--|--|--|--|--|--|--|--|--|--|--|--|--|--|--|--|--|--|--|--|--|--|--|--|--|--|--|--|--|--|--|--|--|--|--|--|--|--|--|--|--|--|--|--|--|--|--|--|--|--|--|--|--|--|--|--|--|--|--|--|--|--|--|--|--|--|--|--|--|--|--|--|--|--|--|--|--|--|--|--|--|--|--|--|--|--|--|--|--|--|--|--|--|--|--|--|--|--|--|--|--|--|--|--|--|--|--|--|--|--|--|--|--|--|--|--|--|--|--|--|--|--|--|--|--|--|--|--|--|--|--|--|--|--|--|--|--|--|--|--|--|--|--|--|--|--|--|--|--|--|--|--|--|--|--|--|--|--|--|--|--|--|--|--|--|--|--|--|--|--|--|--|--|--|--|--|--|--|--|--|--|--|--|--|--|--|--|--|--|--|--|--|--|--|--|--|--|--|--|--|--|--|--|--|--|--|--|--|--|--|--|--|--|--|--|--|--|--|--|--|--|--|--|--|--|--|--|--|--|--|--|--|--|--|--|--|--|--|--|--|--|--|--|--|--|--|--|--|--|--|--|--|--|--|--|--|--|--|--|--|--|--|--|--|--|--|--|--|--|--|--|--|--|--|--|--|--|--|--|--|--|--|--|--|--|--|--|--|--|--|--|--|--|--|--|--|--|--|--|--|--|--|--|--|--|--|--|--|--|--|--|--|--|--|--|--|--|--|--|--|--|--|--|--|--|--|--|--|--|--|--|--|--|--|--|--|--|--|--|--|--|--|--|--|--|--|--|--|--|--|--|--|--|--|--|--|--|--|--|--|--|--|--|--|--|--|--|--|--|--|--|--|--|--|--|--|--|--|--|--|--|--|--|--|--|--|--|--|--|--|--|--|--|--|--|--|--|--|--|--|--|--|--|--|--|--|--|--|--|--|--|--|--|--|--|--|--|--|--|--|--|--|--|--|--|--|--|--|--|--|--|--|--|--|--|--|--|--|--|--|--|--|--|--|--|--|--|--|--|--|--|--|--|--|--|--|--|--|--|--|--|--|--|--|--|--|--|--|--|--|--|--|--|--|--|--|--|--|--|--|--|--|--|--|--|--|--|--|--|--|--|--|--|--|--|--|--|--|--|--|--|--|--|--|--|--|--|--|--|--|--|--|--|--|--|--|--|--|--|--|--|--|--|--|--|--|--|--|--|--|--|--|--|--|--|--|--|--|--|--|--|--|--|--|--|--|--|--|--|--|--|--|--|--|--|--|--|--|--|--|--|--|--|--|--|--|--|--|--|--|--|--|--|--|--|--|--|--|--|--|--|--|--|--|--|--|--|--|--|--|--|--|--|--|--|--|--|--|--|--|--|--|--|--|--|--|--|--|--|--|--|--|--|--|--|--|--|--|--|--|--|--|--|--|--|--|--|--|--|--|--|--|--|--|--|--|--|--|--|--|--|--|--|--|--|--|--|--|--|--|--|--|--|--|--|--|--|--|--|--|--|--|--|--|--|--|--|--|--|--|--|--|--|--|--|--|--|--|--|--|--|--|--|--|--|--|--|--|--|--|--|--|--|--|--|--|--|--|--|--|--|--|--|--|--|--|--|--|--|--|--|--|--|--|--|--|--|--|--|--|--|--|--|--|--|--|--|--|--|--|--|--|--|--|--|--|--|--|--|--|--|--|--|--|--|--|--|--|--|--|--|--|--|--|--|--|--|--|--|--|--|--|--|--|--|--|--|--|--|--|--|--|--|--|--|--|--|--|--|--|--|--|--|--|--|--|--|--|--|--|--|--|--|--|--|--|--|--|--|--|--|--|--|--|--|--|--|--|--|--|--|--|--|--|--|--|--|--|

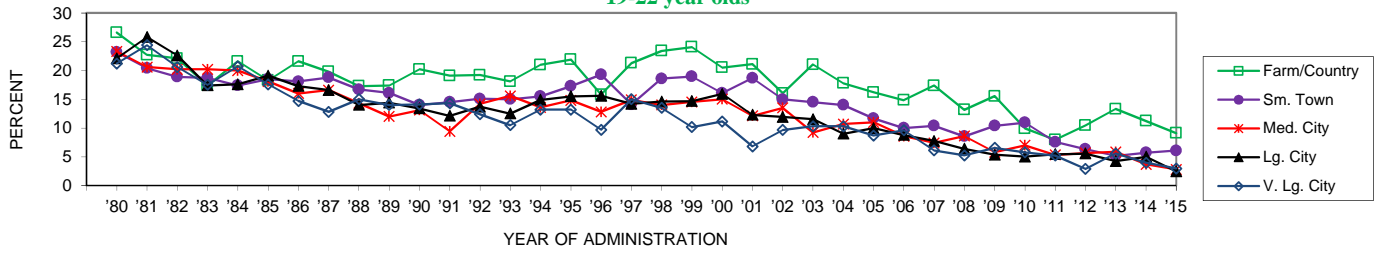
27-30 year olds



	'80	'81	'82	'83	'84	'85	'86	'87	'88	'89	'90	'91	'92	'93	'94	'95	'96	'97	'98	'99	'00	'01	'02	'03	'04	'05	'06	'07	'08	'09	'10	'11	'12	'13	'14	'15	'14-'15 change
Farm/Country	29.7	28.2	29.0	24.3	25.1	22.2	25.7	22.6	22.6	22.6	23.5	17.4	19.6	21.5	18.4	22.5	19.6	24.3	24.6	20.6	20.7	22.0	22.4	17.3	20.6	15.3	16.3	13.2	-3.1								
Sm. Town	28.1	26.8	24.8	22.9	23.3	23.7	22.9	22.8	20.3	23.0	22.5	19.0	22.1	15.8	21.5	18.7	20.4	22.9	22.3	22.2	19.4	23.7	19.0	15.8	17.5	18.1	18.6	14.9	-3.7								
Med. City	23.9	23.5	25.0	26.1	21.4	21.6	20.2	20.6	21.0	18.4	18.4	18.0	15.5	16.9	19.4	19.8	19.7	20.5	15.2	20.0	17.1	14.4	18.1	16.6	14.4	12.1	12.9	9.3	-3.6								
Lg. City	22.3	23.2	20.9	20.5	20.1	19.8	18.8	19.8	17.4	15.7	14.8	14.5	17.1	12.9	15.5	16.5	15.4	13.9	18.1	14.8	19.5	13.1	14.6	11.5	14.8	8.9	8.8	9.0	+0.2								
V. Lg. City	21.3	21.2	16.5	17.9	14.5	13.7	14.3	13.8	14.0	13.9	13.4	13.6	13.4	14.5	12.3	12.9	12.6	14.6	18.2	12.1	12.1	10.0	10.3	7.4	9.7	8.7	8.3	5.5	-2.8								

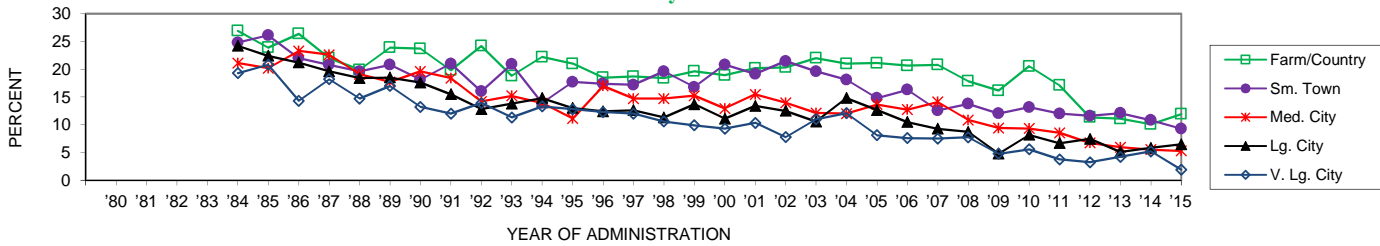
Trends in Half Pack or More **Daily Cigarette Smoking** by Urbanicity (4 yr. Age Groups)

19-22 year olds



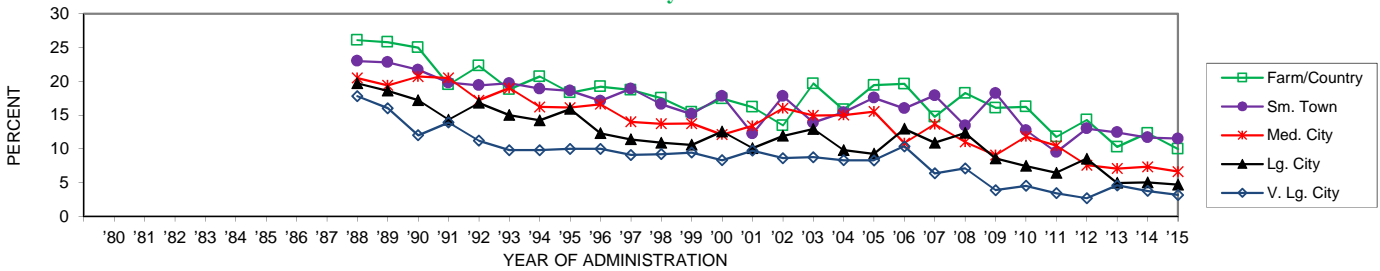
	'80	'81	'82	'83	'84	'85	'86	'87	'88	'89	'90	'91	'92	'93	'94	'95	'96	'97	'98	'99	'00	'01	'02	'03	'04	'05	'06	'07	'08	'09	'10	'11	'12	'13	'14	'15	'14-'15 change
Farm/Country	26.6	22.7	22.1	17.4	21.6	18.3	21.6	19.8	17.3	17.4	20.2	19.1	19.2	18.1	21.0	21.9	15.8	21.3	23.4	24.1	20.5	21.1	16.0	21.1	17.8	16.2	14.8	17.4	13.2	15.5	9.9	8.0	10.4	13.3	11.2	9.1	-2.1
Sm. Town	23.2	20.4	18.9	18.7	17.4	18.5	18.1	18.8	16.7	16.1	14.0	14.5	15.1	15.0	15.5	17.3	19.3	14.1	18.6	19.0	16.1	18.7	15.0	14.5	14.0	11.7	10.0	10.4	8.6	10.4	10.9	7.6	6.3	5.2	5.7	6.1	+0.4
Med. City	23.3	20.6	20.2	20.2	20.0	18.1	16.0	16.6	14.3	12.0	13.1	9.4	14.2	15.6	13.6	14.8	12.8	14.9	14.0	14.5	15.0	12.1	13.5	9.2	10.7	11.0	8.6	7.4	8.6	5.8	7.0	5.3	5.7	5.9	3.7	2.8	-0.9
Lg. City	22.1	25.8	22.6	17.4	17.6	19.1	17.3	16.6	14.0	14.4	13.4	12.1	13.7	12.5	14.9	15.5	15.6	14.2	14.6	14.7	15.9	12.3	11.9	11.5	9.0	10.0	8.8	7.7	6.4	5.3	5.0	5.4	5.5	4.2	5.0	2.4	-2.5
V. Lg. City	21.2	24.4	20.6	17.5	20.7	17.6	14.7	12.8	15.0	14.0	14.1	14.3	12.4	10.5	13.2	13.2	9.7	15.0	13.5	10.2	11.1	6.8	9.7	10.3	10.3	8.7	9.6	6.1	5.2	6.5	5.8	5.2	2.9	5.6	4.0	3.0	-1.0

23-26 year olds



	'80	'81	'82	'83	'84	'85	'86	'87	'88	'89	'90	'91	'92	'93	'94	'95	'96	'97	'98	'99	'00	'01	'02	'03	'04	'05	'06	'07	'08	'09	'10	'11	'12	'13	'14	'15	'14-'15 change
Farm/Country					26.9	23.9	26.4	22.0	19.9	23.9	23.7	19.8	24.2	18.8	22.2	21.0	18.5	18.7	18.4	19.6	18.9	20.2	20.3	22.0	21.0	21.1	20.6	20.8	17.9	16.2	20.5	17.1	11.3	11.1	10.1	11.9	+1.9
Sm. Town					24.8	26.1	22.0	20.8	19.6	20.8	18.1	21.0	16.0	20.9	13.9	17.7	17.4	17.2	19.6	16.8	20.8	19.1	21.4	19.6	18.1	14.8	16.3	12.6	13.7	12.0	13.2	12.0	11.6	12.1	10.8	9.3	-1.5
Med. City					21.1	20.2	23.3	22.6	19.1	17.7	19.6	18.4	14.2	15.2	13.9	11.1	17.0	14.7	14.7	15.2	12.9	15.5	14.0	12.1	12.0	13.6	12.7	14.1	10.8	9.4	9.3	8.5	6.7	5.9	5.5	5.3	-0.3
Lg. City					24.2	22.4	21.2	19.6	18.4	18.5	17.6	15.5	12.8	13.8	14.8	13.0	12.4	12.6	11.3	13.7	11.1	13.4	12.5	10.6	14.8	12.6	10.5	9.2	8.7	4.8	8.2	6.7	7.5	5.1	5.8	6.5	+0.6
V. Lg. City					19.3	20.8	14.3	18.2	14.7	17.0	13.2	12.0	13.9	11.3	13.3	12.8	12.3	12.0	10.6	9.9	9.3	10.3	7.8	11.0	12.1	8.1	7.6	7.5	7.7	4.8	5.6	3.8	3.2	4.2	5.2	1.9	-3.3 s


27-30 year olds



	'80	'81	'82	'83	'84	'85	'86	'87	'88	'89	'90	'91	'92	'93	'94	'95	'96	'97	'98	'99	'00	'01	'02	'03	'04	'05	'06	'07	'08	'09	'10	'11	'12	'13	'14	'15	'14-'15 change
Farm/Country									26.1	25.8	25.0	19.5	22.3	18.8	20.7	18.3	19.2	18.7	17.5	15.4	17.4	16.2	13.5	19.7	15.8	19.4	19.6	14.7	18.2	16.1	16.2	11.8	14.3	10.3	12.3	10.0	-2.4
Sm. Town									23.0	22.8	21.7	19.8	19.4	19.7	18.9	18.6	17.1	18.9	16.6	15.1	17.8	12.2	17.8	13.9	15.4	17.6	16.0	17.9	13.4	18.2	12.7	9.5	13.0	12.4	11.7	11.5	-0.2
Med. City									20.5	19.4	20.7	20.5	17.2	19.0	16.2	16.1	16.6	14.0	13.7	13.7	12.1	13.4	16.0	14.9	15.0	15.5	10.9	13.6	11.0	9.1	11.8	10.5	7.6	7.1	7.3	6.6	-0.7
Lg. City									19.7	18.6	17.2	14.3	16.8	15.0	14.2	15.9	12.3	11.4	10.9	10.6	12.5	10.1	11.9	12.9	9.8	9.3	13.0	10.9	12.3	8.6	7.4	6.4	8.5	4.9	5.0	4.7	-0.3
V. Lg. City									17.8	16.0	12.0	13.9	11.2	9.8	9.8	10.0	10.0	9.1	9.2	9.5	8.3	9.7	8.6	8.8	8.3	8.3	10.4	6.4	7.1	3.9	4.5	3.4	2.7	4.6	3.8	3.2	-0.6

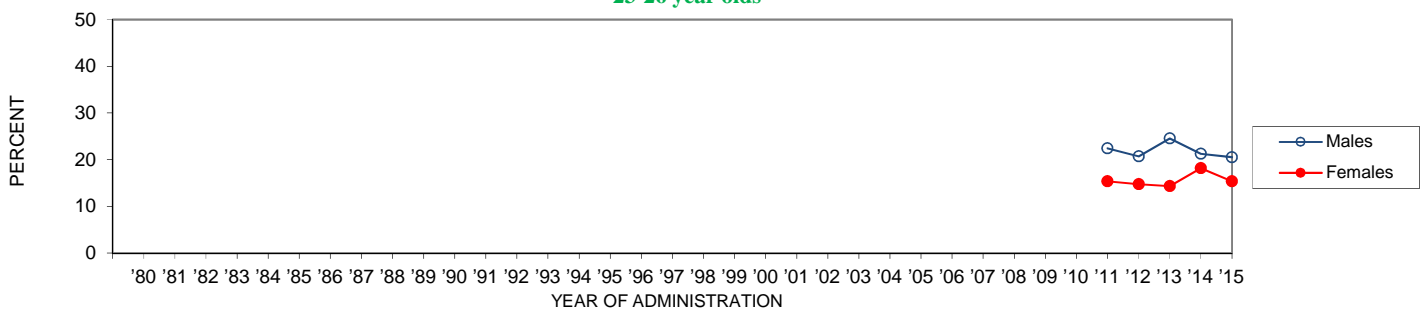
Trends in Annual Use of **Tobacco with a Hookah** by Gender (4 yr. Age Groupings)

19-22 year olds



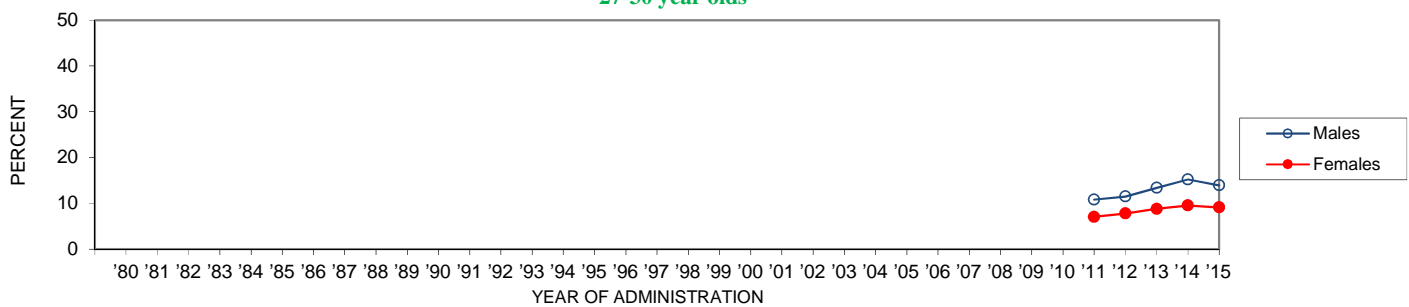
	'80	'81	'82	'83	'84	'85	'86	'87	'88	'89	'90	'91	'92	'93	'94	'95	'96	'97	'98	'99	'00	'01	'02	'03	'04	'05	'06	'07	'08	'09	'10	'11	'12	'13	'14	'15	'14-'15
Males																																					change
Females																																					ss
																																					s

23-26 year olds



|--|--|--|--|--|--|--|--|--|--|--|--|--|--|--|--|--|--|--|--|--|--|--|--|--|--|--|--|--|--|--|--|--|--|--|--|--|--|--|--|--|--|--|--|--|--|--|--|--|--|--|--|--|--|--|--|--|--|--|--|--|--|--|--|--|--|--|--|--|--|--|--|--|--|--|--|--|--|--|--|--|--|--|--|--|--|--|--|--|--|--|--|--|--|--|--|--|--|--|--|--|--|--|--|--|--|--|--|--|--|--|--|--|--|--|--|--|--|--|--|--|--|--|--|--|--|--|--|--|--|--|--|--|--|--|--|--|--|--|--|--|--|--|--|--|--|--|--|--|--|--|--|--|--|--|--|--|--|--|--|--|--|--|--|--|--|--|--|--|--|--|--|--|--|--|--|--|--|--|--|--|--|--|--|--|--|--|--|--|--|--|--|--|--|--|--|--|--|--|--|--|--|--|--|--|--|--|--|--|--|--|--|--|--|--|--|--|--|--|--|--|--|--|--|--|--|--|--|--|--|--|--|--|--|--|--|--|--|--|--|--|--|--|--|--|--|--|--|--|--|--|--|--|--|--|--|--|--|--|--|--|--|--|--|--|--|--|--|--|--|--|--|--|--|--|--|--|--|--|--|--|--|--|--|--|--|--|--|--|--|--|--|--|--|--|--|--|--|--|--|--|--|--|--|--|--|--|--|--|--|--|--|--|--|--|--|--|--|--|--|--|--|--|--|--|--|--|--|--|--|--|--|--|--|--|--|--|--|--|--|--|--|--|--|--|--|--|--|--|--|--|--|--|--|--|--|--|--|--|--|--|--|--|--|--|--|--|--|--|--|--|--|--|--|--|--|--|--|--|--|--|--|--|--|--|--|--|--|--|--|--|--|--|--|--|--|--|--|--|--|--|--|--|--|--|--|--|--|--|--|--|--|--|--|--|--|--|--|--|--|--|--|--|--|--|--|--|--|--|--|--|--|--|--|--|--|--|--|--|--|--|--|--|--|--|--|--|--|--|--|--|--|--|--|--|--|--|--|--|--|--|--|--|--|--|--|--|--|--|--|--|--|--|--|--|--|--|--|--|--|--|--|--|--|--|--|--|--|--|--|--|--|--|--|--|--|--|--|--|--|--|--|--|--|--|--|--|--|--|--|--|--|--|--|--|--|--|--|--|--|--|--|--|--|--|--|--|--|--|--|--|--|--|--|--|--|--|--|--|--|--|--|--|--|--|--|--|--|--|--|--|--|--|--|--|--|--|--|--|--|--|--|--|--|--|--|--|--|--|--|--|--|--|--|--|--|--|--|--|--|--|--|--|--|--|--|--|--|--|--|--|--|--|--|--|--|--|--|--|--|--|--|--|--|--|--|--|--|--|--|--|--|--|--|--|--|--|--|--|--|--|--|--|--|--|--|--|--|--|--|--|--|--|--|--|--|--|--|--|--|--|--|--|--|--|--|--|--|--|--|--|--|--|--|--|--|--|--|--|--|--|--|--|--|--|--|--|--|--|--|--|--|--|--|--|--|--|--|--|--|--|--|--|--|--|--|--|--|--|--|--|--|--|--|--|--|--|--|--|--|--|--|--|--|--|--|--|--|--|--|--|--|--|--|--|--|--|--|--|--|--|--|--|--|--|--|--|--|--|--|--|--|--|--|--|--|--|--|--|--|--|--|--|--|--|--|--|--|--|--|--|--|--|--|--|--|--|--|--|--|--|--|--|--|--|--|--|--|--|--|--|--|--|--|--|--|--|--|--|--|--|--|--|--|--|--|--|--|--|--|--|--|--|--|--|--|--|--|--|--|--|--|--|--|--|--|--|--|--|--|--|--|--|--|--|--|--|--|--|--|--|--|--|--|--|--|--|--|--|--|--|--|--|--|--|--|--|--|--|--|--|--|--|--|--|--|--|--|--|--|--|--|--|--|--|--|--|--|--|--|--|--|--|--|--|--|--|--|--|--|--|--|--|--|--|--|--|--|--|--|--|--|--|--|--|--|--|--|--|--|--|--|--|--|--|--|--|--|--|--|--|--|--|--|--|--|--|--|--|--|--|--|--|--|--|--|--|--|--|--|--|--|--|--|--|--|--|--|--|--|--|--|--|--|--|--|--|--|--|--|--|--|--|--|--|--|--|--|--|--|--|--|--|--|--|--|--|--|--|--|--|--|--|--|--|--|--|--|--|--|--|--|--|--|--|--|--|--|--|--|--|--|--|--|--|--|--|--|--|--|--|--|--|--|--|--|--|--|--|--|--|--|--|--|--|--|--|--|--|--|--|--|--|--|--|--|--|--|--|--|--|--|--|--|--|--|--|--|--|--|--|--|--|--|--|--|--|--|--|--|--|--|--|--|--|--|--|--|--|--|--|--|--|--|--|--|--|--|--|--|--|--|--|--|--|--|--|--|--|--|--|--|--|--|--|--|--|--|--|--|--|--|--|--|--|--|--|--|--|--|--|--|--|--|--|--|--|--|--|--|--|--|--|--|--|--|--|--|--|--|--|--|--|--|--|--|--|--|--|--|--|--|--|--|--|--|--|--|--|--|--|--|--|--|--|--|--|--|--|--|--|--|--|--|--|--|--|--|--|--|--|--|--|--|--|--|--|--|--|--|--|--|--|--|--|--|--|--|--|--|--|--|--|--|--|--|--|--|--|--|--|--|--|--|--|--|--|--|--|--|--|--|--|--|--|--|--|--|--|--|--|--|--|--|--|--|--|--|--|--|--|--|--|--|--|--|--|--|--|--|--|--|--|--|--|--|--|--|--|--|--|--|--|--|--|--|--|--|--|--|--|--|--|--|--|--|--|--|--|--|--|--|--|--|--|--|--|--|--|--|--|--|--|--|--|--|--|--|--|--|--|--|--|--|--|--|--|--|--|--|--|--|--|--|--|--|--|--|--|--|--|--|--|--|--|--|--|--|--|--|--|--|--|--|--|--|--|--|--|--|--|--|--|--|--|--|--|--|--|--|--|--|--|--|--|--|--|--|--|--|--|--|--|--|--|--|--|--|--|--|--|--|--|--|--|--|--|--|--|--|--|--|--|--|--|--|--|--|--|--|--|--|--|--|--|--|--|--|--|--|--|--|--|--|--|--|--|--|--|--|--|--|--|--|--|--|--|


27-30 year olds



|--|--|--|--|--|--|--|--|--|--|--|--|--|--|--|--|--|--|--|--|--|--|--|--|--|--|--|--|--|--|--|--|--|--|--|--|--|--|--|--|--|--|--|--|--|--|--|--|--|--|--|--|--|--|--|--|--|--|--|--|--|--|--|--|--|--|--|--|--|--|--|--|--|--|--|--|--|--|--|--|--|--|--|--|--|--|--|--|--|--|--|--|--|--|--|--|--|--|--|--|--|--|--|--|--|--|--|--|--|--|--|--|--|--|--|--|--|--|--|--|--|--|--|--|--|--|--|--|--|--|--|--|--|--|--|--|--|--|--|--|--|--|--|--|--|--|--|--|--|--|--|--|--|--|--|--|--|--|--|--|--|--|--|--|--|--|--|--|--|--|--|--|--|--|--|--|--|--|--|--|--|--|--|--|--|--|--|--|--|--|--|--|--|--|--|--|--|--|--|--|--|--|--|--|--|--|--|--|--|--|--|--|--|--|--|--|--|--|--|--|--|--|--|--|--|--|--|--|--|--|--|--|--|--|--|--|--|--|--|--|--|--|--|--|--|--|--|--|--|--|--|--|--|--|--|--|--|--|--|--|--|--|--|--|--|--|--|--|--|--|--|--|--|--|--|--|--|--|--|--|--|--|--|--|--|--|--|--|--|--|--|--|--|--|--|--|--|--|--|--|--|--|--|--|--|--|--|--|--|--|--|--|--|--|--|--|--|--|--|--|--|--|--|--|--|--|--|--|--|--|--|--|--|--|--|--|--|--|--|--|--|--|--|--|--|--|--|--|--|--|--|--|--|--|--|--|--|--|--|--|--|--|--|--|--|--|--|--|--|--|--|--|--|--|--|--|--|--|--|--|--|--|--|--|--|--|--|--|--|--|--|--|--|--|--|--|--|--|--|--|--|--|--|--|--|--|--|--|--|--|--|--|--|--|--|--|--|--|--|--|--|--|--|--|--|--|--|--|--|--|--|--|--|--|--|--|--|--|--|--|--|--|--|--|--|--|--|--|--|--|--|--|--|--|--|--|--|--|--|--|--|--|--|--|--|--|--|--|--|--|--|--|--|--|--|--|--|--|--|--|--|--|--|--|--|--|--|--|--|--|--|--|--|--|--|--|--|--|--|--|--|--|--|--|--|--|--|--|--|--|--|--|--|--|--|--|--|--|--|--|--|--|--|--|--|--|--|--|--|--|--|--|--|--|--|--|--|--|--|--|--|--|--|--|--|--|--|--|--|--|--|--|--|--|--|--|--|--|--|--|--|--|--|--|--|--|--|--|--|--|--|--|--|--|--|--|--|--|--|--|--|--|--|--|--|--|--|--|--|--|--|--|--|--|--|--|--|--|--|--|--|--|--|--|--|--|--|--|--|--|--|--|--|--|--|--|--|--|--|--|--|--|--|--|--|--|--|--|--|--|--|--|--|--|--|--|--|--|--|--|--|--|--|--|--|--|--|--|--|--|--|--|--|--|--|--|--|--|--|--|--|--|--|--|--|--|--|--|--|--|--|--|--|--|--|--|--|--|--|--|--|--|--|--|--|--|--|--|--|--|--|--|--|--|--|--|--|--|--|--|--|--|--|--|--|--|--|--|--|--|--|--|--|--|--|--|--|--|--|--|--|--|--|--|--|--|--|--|--|--|--|--|--|--|--|--|--|--|--|--|--|--|--|--|--|--|--|--|--|--|--|--|--|--|--|--|--|--|--|--|--|--|--|--|--|--|--|--|--|--|--|--|--|--|--|--|--|--|--|--|--|--|--|--|--|--|--|--|--|--|--|--|--|--|--|--|--|--|--|--|--|--|--|--|--|--|--|--|--|--|--|--|--|--|--|--|--|--|--|--|--|--|--|--|--|--|--|--|--|--|--|--|--|--|--|--|--|--|--|--|--|--|--|--|--|--|--|--|--|--|--|--|--|--|--|--|--|--|--|--|--|--|--|--|--|--|--|--|--|--|--|--|--|--|--|--|--|--|--|--|--|--|--|--|--|--|--|--|--|--|--|--|--|--|--|--|--|--|--|--|--|--|--|--|--|--|--|--|--|--|--|--|--|--|--|--|--|--|--|--|--|--|--|--|--|--|--|--|--|--|--|--|--|--|--|--|--|--|--|--|--|--|--|--|--|--|--|--|--|--|--|--|--|--|--|--|--|--|--|--|--|--|--|--|--|--|--|--|--|--|--|--|--|--|--|--|--|--|--|--|--|--|--|--|--|--|--|--|--|--|--|--|--|--|--|--|--|--|--|--|--|--|--|--|--|--|--|--|--|--|--|--|--|--|--|--|--|--|--|--|--|--|--|--|--|--|--|--|--|--|--|--|--|--|--|--|--|--|--|--|--|--|--|--|--|--|--|--|--|--|--|--|--|--|--|--|--|--|--|--|--|--|--|--|--|--|--|--|--|--|--|--|--|--|--|--|--|--|--|--|--|--|--|--|--|--|--|--|--|--|--|--|--|--|--|--|--|--|--|--|--|--|--|--|--|--|--|--|--|--|--|--|--|--|--|--|--|--|--|--|--|--|--|--|--|--|--|--|--|--|--|--|--|--|--|--|--|--|--|--|--|--|--|--|--|--|--|--|--|--|--|--|--|--|--|--|--|--|--|--|--|--|--|--|--|--|--|--|--|--|--|--|--|--|--|--|--|--|--|--|--|--|--|--|--|--|--|--|--|--|--|--|--|--|--|--|--|--|--|--|--|--|--|--|--|--|--|--|--|--|--|--|--|--|--|--|--|--|--|--|--|--|--|--|--|--|--|--|--|--|--|--|--|--|--|--|--|--|--|--|--|--|--|--|--|--|--|--|--|--|--|--|--|--|--|--|--|--|--|--|--|--|--|--|--|--|--|--|--|--|--|--|--|--|--|--|--|--|--|--|--|--|--|--|--|--|--|--|--|--|--|--|--|--|--|--|--|--|--|--|--|--|--|--|--|--|--|--|--|--|--|--|--|--|--|--|--|--|--|--|--|--|--|--|--|--|--|--|--|--|--|--|--|--|--|--|--|--|--|--|--|--|--|--|--|--|--|--|--|--|--|--|--|--|--|--|--|--|--|--|--|--|--|--|--|--|--|--|--|--|--|--|--|--|--|--|--|--|--|--|--|--|--|--|--|--|--|--|


Trends in Use of Tobacco Using a Hookah by Region (1-10 yrs. Past High School)

Annual




Trends in Annual Use of Tobacco with a Hookah by Urbanicity (4 yr. Age Groups)

19-22 year olds



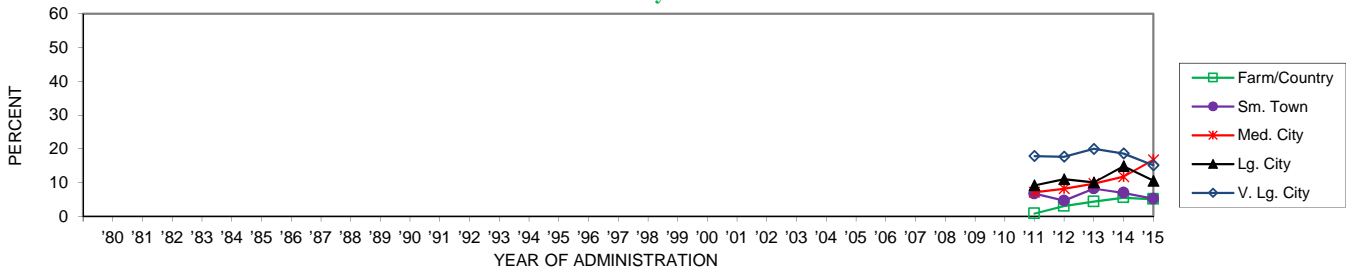
	'80	'81	'82	'83	'84	'85	'86	'87	'88	'89	'90	'91	'92	'93	'94	'95	'96	'97	'98	'99	'00	'01	'02	'03	'04	'05	'06	'07	'08	'09	'10	'11	'12	'13	'14	'15	'14-'15 change
Farm/Country																																					
Sm. Town																																					
Med. City																																					
Lg. City																																					
V. Lg. City																																					

23-26 year olds



	'80	'81	'82	'83	'84	'85	'86	'87	'88	'89	'90	'91	'92	'93	'94	'95	'96	'97	'98	'99	'00	'01	'02	'03	'04	'05	'06	'07	'08	'09	'10	'11	'12	'13	'14	'15	'14-'15 change
Farm/Country																																					
Sm. Town																																					
Med. City																																					
Lg. City																																					
V. Lg. City																																					

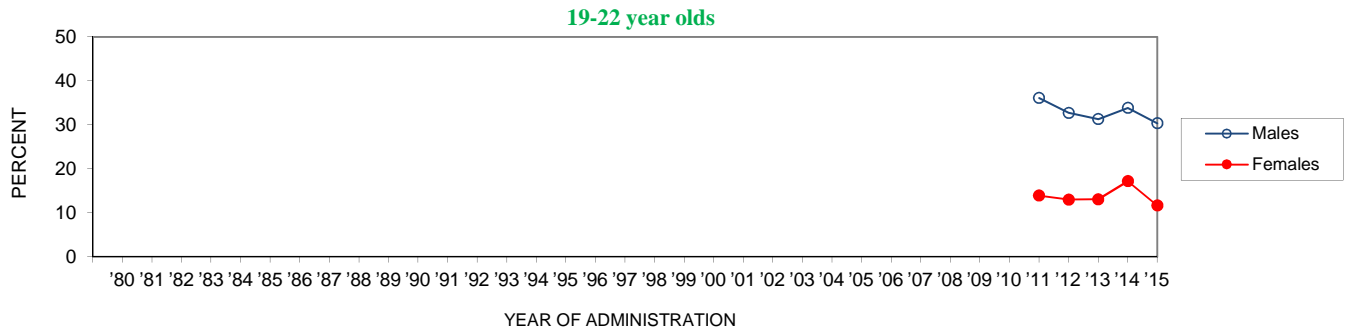
27-30 year olds



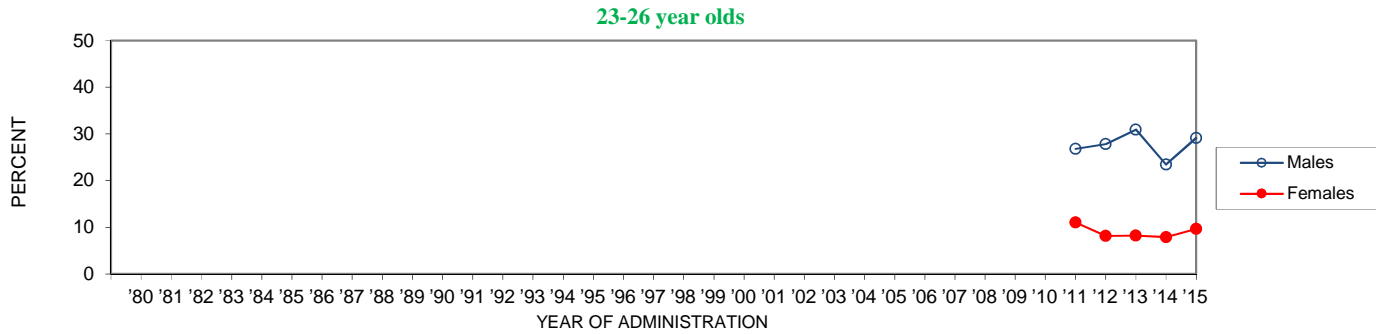
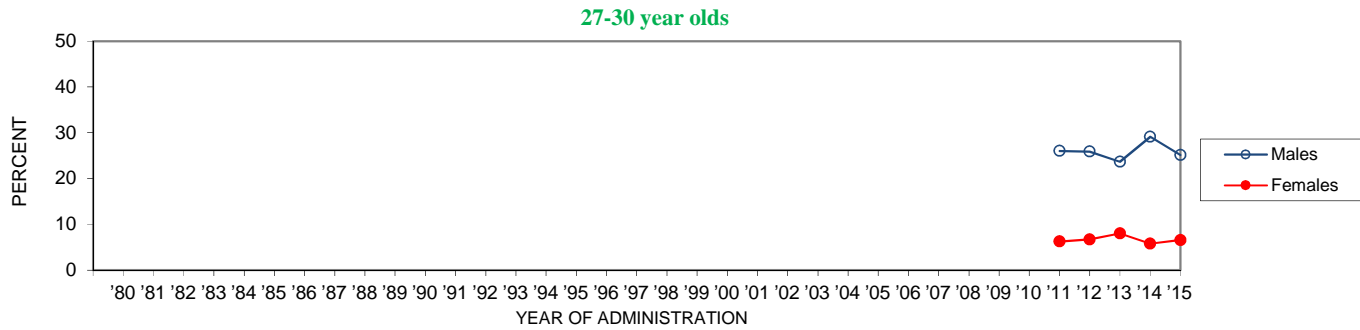
	'80	'81	'82	'83	'84	'85	'86	'87	'88	'89	'90	'91	'92	'93	'94	'95	'96	'97	'98	'99	'00	'01	'02	'03	'04	'05	'06	'07	'08	'09	'10	'11	'12	'13	'14	'15	'14-'15 change
Farm/Country																																					
Sm. Town																																					
Med. City																																					
Lg. City																																					
V. Lg. City																																					

Note: Zeros in *italics* indicate a prevalence rate of less than 0.05%, but greater than true zero.

Trends in Annual Use of **Small Cigars** by Gender (4 yr. Age Groupings)

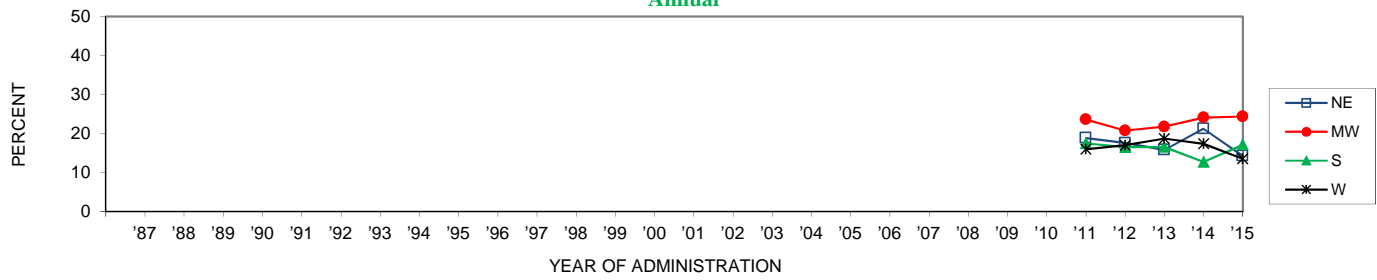


	'80	'81	'82	'83	'84	'85	'86	'87	'88	'89	'90	'91	'92	'93	'94	'95	'96	'97	'98	'99	'00	'01	'02	'03	'04	'05	'06	'07	'08	'09	'10	'11	'12	'13	'14-'15	
																																			change	
Males																																	36.1	32.7	31.3	30.4 -3.5
Females																																	13.9	13.0	13.1	11.7 -5.5 s

[illegible][illegible]

Trends in Use of Small Cigars by Region (1-10 yrs. Past High School)


Annual



|--|--|--|--|--|--|--|--|--|--|--|--|--|--|--|--|--|--|--|--|--|--|--|--|--|--|--|--|--|--|--|--|--|--|--|--|--|--|--|--|--|--|--|--|--|--|--|--|--|--|--|--|--|--|--|--|--|--|--|--|--|--|--|--|--|--|--|--|--|--|--|--|--|--|--|--|--|--|--|--|--|--|--|--|--|--|--|--|--|--|--|--|--|--|--|--|--|--|--|--|--|--|--|--|--|--|--|--|--|--|--|--|--|--|--|--|--|--|--|--|--|--|--|--|--|--|--|--|--|--|--|--|--|--|--|--|--|--|--|--|--|--|--|--|--|--|--|--|--|--|--|--|--|--|--|--|--|--|--|--|--|--|--|--|--|--|--|--|--|--|--|--|--|--|--|--|--|--|--|--|--|--|--|--|--|--|--|--|--|--|--|--|--|--|--|--|--|--|--|--|--|--|--|--|--|--|--|--|--|--|--|--|--|--|--|--|--|--|--|--|--|--|--|--|--|--|--|--|--|--|--|--|--|--|--|--|--|--|--|--|--|--|--|--|--|--|--|--|--|--|--|--|--|--|--|--|--|--|--|--|--|--|--|--|--|--|--|--|--|--|--|--|--|--|--|--|--|--|--|--|--|--|--|--|--|--|--|--|--|--|--|--|--|--|--|--|--|--|--|--|--|--|--|--|--|--|--|--|--|--|--|--|--|--|--|--|--|--|--|--|--|--|--|--|--|--|--|--|--|--|--|--|--|--|--|--|--|--|--|--|--|--|--|--|--|--|--|--|--|--|--|--|--|--|--|--|--|--|--|--|--|--|--|--|--|--|--|--|--|--|--|--|--|--|--|--|--|--|--|--|--|--|--|--|--|--|--|--|--|--|--|--|--|--|--|--|--|--|--|--|--|--|--|--|--|--|--|--|--|--|--|--|--|--|--|--|--|--|--|--|--|--|--|--|--|--|--|--|--|--|--|--|--|--|--|--|--|--|--|--|--|--|--|--|--|--|--|--|--|--|--|--|--|--|--|--|--|--|--|--|--|--|--|--|--|--|--|--|--|--|--|--|--|--|--|--|--|--|--|--|--|--|--|--|--|--|--|--|--|--|--|--|--|--|--|--|--|--|--|--|--|--|--|--|--|--|--|--|--|--|--|--|--|--|--|--|--|--|--|--|--|--|--|--|--|--|--|--|--|--|--|--|--|--|--|--|--|--|--|--|--|--|--|--|--|--|--|--|--|--|--|--|--|--|--|--|--|--|--|--|--|--|--|--|--|--|--|--|--|--|--|--|--|--|--|--|--|--|--|--|--|--|--|--|--|--|--|--|--|--|--|--|--|--|--|--|--|--|--|--|--|--|--|--|--|--|--|--|--|--|--|--|--|--|--|--|--|--|--|--|--|--|--|--|--|--|--|--|--|--|--|--|--|--|--|--|--|--|--|--|--|--|--|--|--|--|--|--|--|--|--|--|--|--|--|--|--|--|--|--|--|--|--|--|--|--|--|--|--|--|--|--|--|--|--|--|--|--|--|--|--|--|--|--|--|--|--|--|--|--|--|--|--|--|--|--|--|--|--|--|--|--|--|--|--|--|--|--|--|--|--|--|--|--|--|--|--|--|--|--|--|--|--|--|--|--|--|--|--|--|--|--|--|--|--|--|--|--|--|--|--|--|--|--|--|--|--|--|--|--|--|--|--|--|--|--|--|--|--|--|--|--|--|--|--|--|--|--|--|--|--|--|--|--|--|--|--|--|--|--|--|--|--|--|--|--|--|--|--|--|--|--|--|--|--|--|--|--|--|--|--|--|--|--|--|--|--|--|--|--|--|--|--|--|--|--|--|--|--|--|--|--|--|--|--|--|--|--|--|--|--|--|--|--|--|--|--|--|--|--|--|--|--|--|--|--|--|--|--|--|--|--|--|--|--|--|--|--|--|--|--|--|--|--|--|--|--|--|--|--|--|--|--|--|--|--|--|--|--|--|--|--|--|--|--|--|--|--|--|--|--|--|--|--|--|--|--|--|--|--|--|--|--|--|--|--|--|--|--|--|--|--|--|--|--|--|--|--|--|--|--|--|--|--|--|--|--|--|--|--|--|--|--|--|--|--|--|--|--|--|--|--|--|--|--|--|--|--|--|--|--|--|--|--|--|--|--|--|--|--|--|--|--|--|--|--|--|--|--|--|--|--|--|--|--|--|--|--|--|--|--|--|--|--|--|--|--|--|--|--|--|--|--|--|--|--|--|--|--|--|--|--|--|--|--|--|--|--|--|--|--|--|--|--|--|--|--|--|--|--|--|--|--|--|--|--|--|--|--|--|--|--|--|--|--|--|--|--|--|--|--|--|--|--|--|--|--|--|--|--|--|--|--|--|--|--|--|--|--|--|--|--|--|--|--|--|--|--|--|--|--|--|--|--|--|--|--|--|--|--|--|--|--|--|--|--|--|--|--|--|--|--|--|--|--|--|--|--|--|--|--|--|--|--|--|--|--|--|--|--|--|--|--|--|--|--|--|--|--|--|--|--|--|--|--|--|--|--|--|--|--|--|--|--|--|--|--|--|--|--|--|--|--|--|--|--|--|--|--|--|--|--|--|--|--|--|--|--|--|--|--|--|--|--|--|--|--|--|--|--|--|--|--|--|--|--|--|--|--|--|--|--|--|--|--|--|--|--|--|--|--|--|--|--|--|--|--|--|--|--|--|--|--|--|--|--|--|--|--|--|--|--|--|--|--|--|--|--|--|--|--|--|--|--|--|--|--|--|--|--|--|--|--|--|--|--|--|--|--|--|--|--|--|--|--|--|--|--|--|--|--|--|--|--|--|--|--|--|--|--|--|--|--|--|--|--|--|--|--|--|--|--|--|--|--|--|--|--|--|--|--|--|--|--|--|--|--|--|--|--|--|--|--|--|--|--|--|--|--|--|--|--|--|--|--|--|--|--|--|--|--|--|--|--|--|--|--|--|--|--|--|--|--|--|--|--|--|--|--|--|--|--|--|--|--|--|--|--|--|--|--|--|--|--|--|--|--|--|--|--|--|--|--|--|--|--|--|--|--|--|--|--|--|--|--|--|--|--|--|--|--|--|--|--|--|--|--|--|--|--|--|--|--|--|--|--|--|--|--|--|--|--|--|


Trends in Annual Use of **Small Cigars** by Urbanicity (4 yr. Age Groups)

19-22 year olds



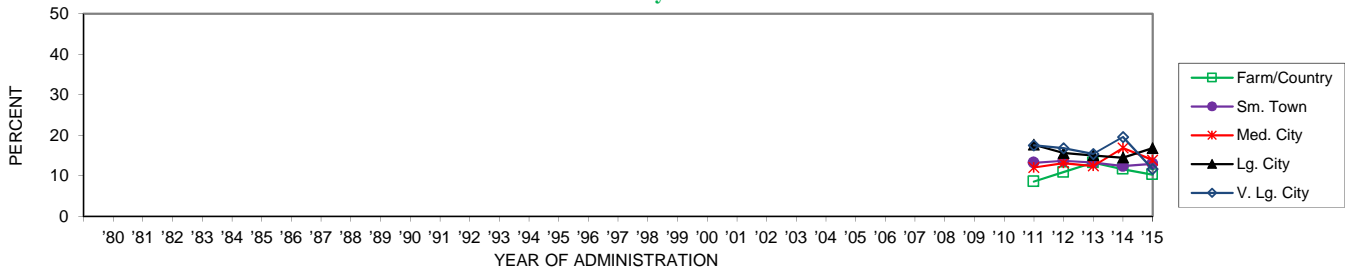
	'80	'81	'82	'83	'84	'85	'86	'87	'88	'89	'90	'91	'92	'93	'94	'95	'96	'97	'98	'99	'00	'01	'02	'03	'04	'05	'06	'07	'08	'09	'10	'11	'12	'13	'14	'15	'14-'15
Farm/Country																																					change
Sm. Town																																					+4.9
Med. City																																					-3.5
Lg. City																																					-7.5
V. Lg. City																																					-2.8
																																					-11.9

23-26 year olds



	'80	'81	'82	'83	'84	'85	'86	'87	'88	'89	'90	'91	'92	'93	'94	'95	'96	'97	'98	'99	'00	'01	'02	'03	'04	'05	'06	'07	'08	'09	'10	'11	'12	'13	'14	'15	'14-'15 change	
Farm/Country																																						
Sm. Town																																						
Med. City																																						
Lg. City																																						
V. Lg. City																																						

27-30 year olds




	'80	'81	'82	'83	'84	'85	'86	'87	'88	'89	'90	'91	'92	'93	'94	'95	'96	'97	'98	'99	'00	'01	'02	'03	'04	'05	'06	'07	'08	'09	'10	'11	'12	'13	'14	'15	'14-'15
Farm/Country																																					
Sm. Town																																					
Med. City																																					
Lg. City																																					
V. Lg. City																																					

Note: Zeros in italics indicate a prevalence rate of less than 0.05%, but greater than true zero.


Trends in Annual Use of Dissolvable Tobacco by Gender (4 yr. Age Groupings)

19-22 year olds



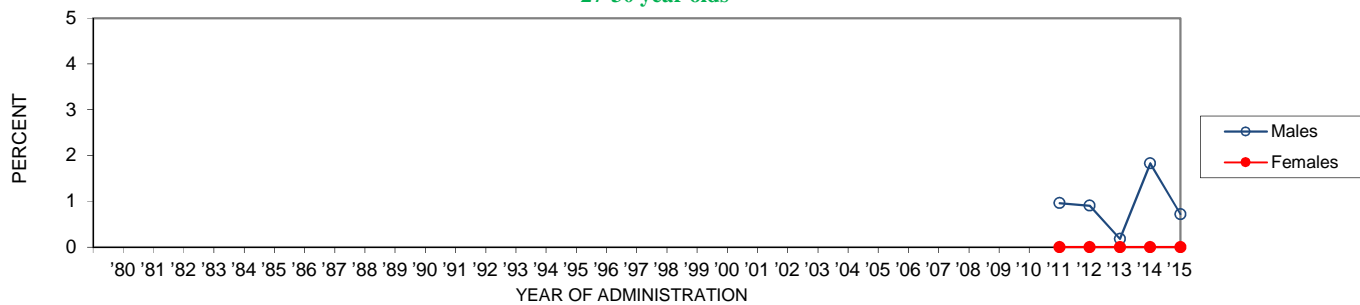
	'80	'81	'82	'83	'84	'85	'86	'87	'88	'89	'90	'91	'92	'93	'94	'95	'96	'97	'98	'99	'00	'01	'02	'03	'04	'05	'06	'07	'08	'09	'10	'11	'12	'13	'14	'15	'14-'15 change	
Males																																	0.9	1.9	0.8	2.1	1.7	-0.4
Females																																	0.3	0.4	0.2	0.0	0.0	0.0

23-26 year olds



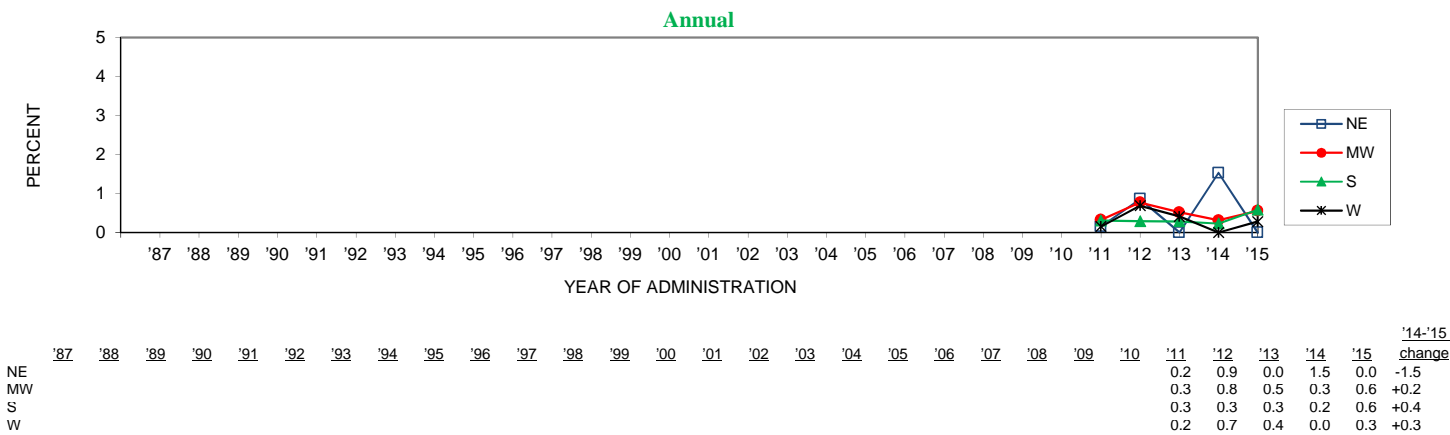
																																																																																																																																																																																																																																																																																																																																																																																																																																																																																																																																																																																																																																																																																																																																																																																																																																																																																																																																																																																																																																																																																																																																																																																																																																																																																																																																																																																																																																																																											</
--	--	--	--	--	--	--	--	--	--	--	--	--	--	--	--	--	--	--	--	--	--	--	--	--	--	--	--	--	--	--	--	--	--	--	--	--	--	--	--	--	--	--	--	--	--	--	--	--	--	--	--	--	--	--	--	--	--	--	--	--	--	--	--	--	--	--	--	--	--	--	--	--	--	--	--	--	--	--	--	--	--	--	--	--	--	--	--	--	--	--	--	--	--	--	--	--	--	--	--	--	--	--	--	--	--	--	--	--	--	--	--	--	--	--	--	--	--	--	--	--	--	--	--	--	--	--	--	--	--	--	--	--	--	--	--	--	--	--	--	--	--	--	--	--	--	--	--	--	--	--	--	--	--	--	--	--	--	--	--	--	--	--	--	--	--	--	--	--	--	--	--	--	--	--	--	--	--	--	--	--	--	--	--	--	--	--	--	--	--	--	--	--	--	--	--	--	--	--	--	--	--	--	--	--	--	--	--	--	--	--	--	--	--	--	--	--	--	--	--	--	--	--	--	--	--	--	--	--	--	--	--	--	--	--	--	--	--	--	--	--	--	--	--	--	--	--	--	--	--	--	--	--	--	--	--	--	--	--	--	--	--	--	--	--	--	--	--	--	--	--	--	--	--	--	--	--	--	--	--	--	--	--	--	--	--	--	--	--	--	--	--	--	--	--	--	--	--	--	--	--	--	--	--	--	--	--	--	--	--	--	--	--	--	--	--	--	--	--	--	--	--	--	--	--	--	--	--	--	--	--	--	--	--	--	--	--	--	--	--	--	--	--	--	--	--	--	--	--	--	--	--	--	--	--	--	--	--	--	--	--	--	--	--	--	--	--	--	--	--	--	--	--	--	--	--	--	--	--	--	--	--	--	--	--	--	--	--	--	--	--	--	--	--	--	--	--	--	--	--	--	--	--	--	--	--	--	--	--	--	--	--	--	--	--	--	--	--	--	--	--	--	--	--	--	--	--	--	--	--	--	--	--	--	--	--	--	--	--	--	--	--	--	--	--	--	--	--	--	--	--	--	--	--	--	--	--	--	--	--	--	--	--	--	--	--	--	--	--	--	--	--	--	--	--	--	--	--	--	--	--	--	--	--	--	--	--	--	--	--	--	--	--	--	--	--	--	--	--	--	--	--	--	--	--	--	--	--	--	--	--	--	--	--	--	--	--	--	--	--	--	--	--	--	--	--	--	--	--	--	--	--	--	--	--	--	--	--	--	--	--	--	--	--	--	--	--	--	--	--	--	--	--	--	--	--	--	--	--	--	--	--	--	--	--	--	--	--	--	--	--	--	--	--	--	--	--	--	--	--	--	--	--	--	--	--	--	--	--	--	--	--	--	--	--	--	--	--	--	--	--	--	--	--	--	--	--	--	--	--	--	--	--	--	--	--	--	--	--	--	--	--	--	--	--	--	--	--	--	--	--	--	--	--	--	--	--	--	--	--	--	--	--	--	--	--	--	--	--	--	--	--	--	--	--	--	--	--	--	--	--	--	--	--	--	--	--	--	--	--	--	--	--	--	--	--	--	--	--	--	--	--	--	--	--	--	--	--	--	--	--	--	--	--	--	--	--	--	--	--	--	--	--	--	--	--	--	--	--	--	--	--	--	--	--	--	--	--	--	--	--	--	--	--	--	--	--	--	--	--	--	--	--	--	--	--	--	--	--	--	--	--	--	--	--	--	--	--	--	--	--	--	--	--	--	--	--	--	--	--	--	--	--	--	--	--	--	--	--	--	--	--	--	--	--	--	--	--	--	--	--	--	--	--	--	--	--	--	--	--	--	--	--	--	--	--	--	--	--	--	--	--	--	--	--	--	--	--	--	--	--	--	--	--	--	--	--	--	--	--	--	--	--	--	--	--	--	--	--	--	--	--	--	--	--	--	--	--	--	--	--	--	--	--	--	--	--	--	--	--	--	--	--	--	--	--	--	--	--	--	--	--	--	--	--	--	--	--	--	--	--	--	--	--	--	--	--	--	--	--	--	--	--	--	--	--	--	--	--	--	--	--	--	--	--	--	--	--	--	--	--	--	--	--	--	--	--	--	--	--	--	--	--	--	--	--	--	--	--	--	--	--	--	--	--	--	--	--	--	--	--	--	--	--	--	--	--	--	--	--	--	--	--	--	--	--	--	--	--	--	--	--	--	--	--	--	--	--	--	--	--	--	--	--	--	--	--	--	--	--	--	--	--	--	--	--	--	--	--	--	--	--	--	--	--	--	--	--	--	--	--	--	--	--	--	--	--	--	--	--	--	--	--	--	--	--	--	--	--	--	--	--	--	--	--	--	--	--	--	--	--	--	--	--	--	--	--	--	--	--	--	--	--	--	--	--	--	--	--	--	--	--	--	--	--	--	--	--	--	--	--	--	--	--	--	--	--	--	--	--	--	--	--	--	--	--	--	--	--	--	--	--	--	--	--	--	--	--	--	--	--	--	--	--	--	--	--	--	--	--	--	--	--	--	--	--	--	--	--	--	--	--	--	--	--	--	--	--	--	--	--	--	--	--	--	--	--	--	--	--	--	--	--	--	--	--	--	--	--	--	--	--	--	--	--	--	--	--	--	--	--	--	--	--	--	--	--	--	--	--	--	--	--	--	--	--	--	--	--	--	--	--	--	--	--	--	--	--	--	--	--	--	--	--	--	--	--	--	--	--	--	--	--	--	--	--	--	--	--	--	--	--	--	--	--	--	--	--	--	--	--	--	--	--	--	--	--	--	--	--	--	--	--	--	--	--	--	--	--	--	--	--	--	--	--	--	--	--	--	--	--	--	--	--	--	--	--	--	--	--	--	--	--	--	--	--	--	--	--	--	--	--	--	--	--	--	--	--	--	--	--	--	--	--	--	--	--	--	--	--	--	--	--	--	--	--	--	--	--	--	--	--	--	--	--	--	--	--	--	--	--	--	--	--	--	--	--	--	--	--	--	--	--	--	--	--	--	--	--	--	--	--	--	--	--	--	--	--	--	--	--	--	--	--	--	--	--	--	--	--	--	--	--	--	--	--	--	--	--	--	--	--	--	--	--	--	--	--	--	--	--	--	--	--	--	--	--	--	--	--	--	--	--	--	--	--	--	--	--	--	--	--	--	--	--	--	--	--	--	--	--	--	--	--	--	--	--	--	--	--	--	--	--	--	--	--	--	--	--	--	--	--	--	--	--	--	--	--	--	--	--	--	--	--	--	--	--	--	--	----

27-30 year olds

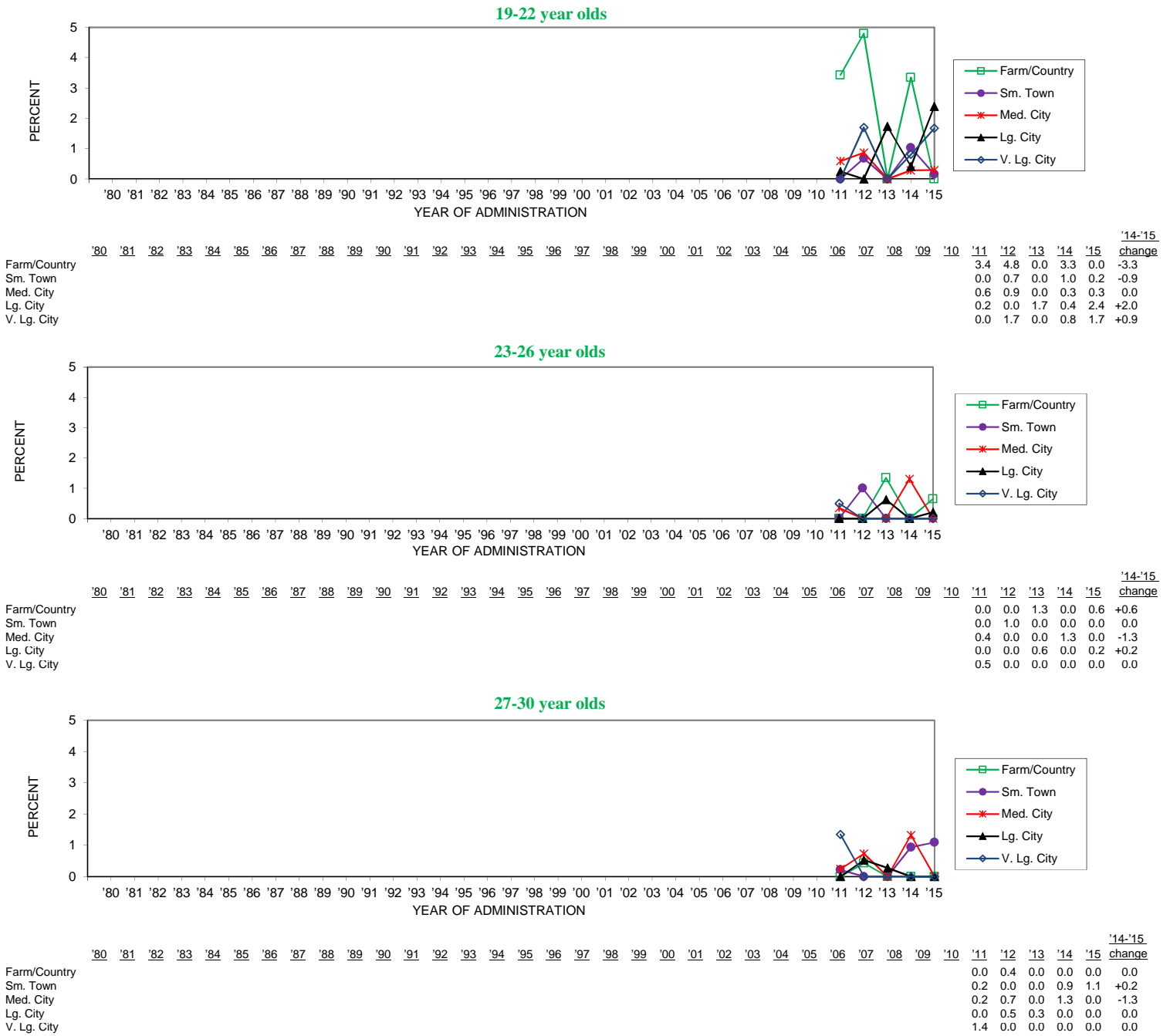


																																																																																																																																																																																																																																																																																																																																																																																																																																																																																																																																																																																																																																																																																																																																																																																																																																																																																																																																																																																																																																																																																																																																																																																																																																																																																																																																																																																																																																																																										</
--	--	--	--	--	--	--	--	--	--	--	--	--	--	--	--	--	--	--	--	--	--	--	--	--	--	--	--	--	--	--	--	--	--	--	--	--	--	--	--	--	--	--	--	--	--	--	--	--	--	--	--	--	--	--	--	--	--	--	--	--	--	--	--	--	--	--	--	--	--	--	--	--	--	--	--	--	--	--	--	--	--	--	--	--	--	--	--	--	--	--	--	--	--	--	--	--	--	--	--	--	--	--	--	--	--	--	--	--	--	--	--	--	--	--	--	--	--	--	--	--	--	--	--	--	--	--	--	--	--	--	--	--	--	--	--	--	--	--	--	--	--	--	--	--	--	--	--	--	--	--	--	--	--	--	--	--	--	--	--	--	--	--	--	--	--	--	--	--	--	--	--	--	--	--	--	--	--	--	--	--	--	--	--	--	--	--	--	--	--	--	--	--	--	--	--	--	--	--	--	--	--	--	--	--	--	--	--	--	--	--	--	--	--	--	--	--	--	--	--	--	--	--	--	--	--	--	--	--	--	--	--	--	--	--	--	--	--	--	--	--	--	--	--	--	--	--	--	--	--	--	--	--	--	--	--	--	--	--	--	--	--	--	--	--	--	--	--	--	--	--	--	--	--	--	--	--	--	--	--	--	--	--	--	--	--	--	--	--	--	--	--	--	--	--	--	--	--	--	--	--	--	--	--	--	--	--	--	--	--	--	--	--	--	--	--	--	--	--	--	--	--	--	--	--	--	--	--	--	--	--	--	--	--	--	--	--	--	--	--	--	--	--	--	--	--	--	--	--	--	--	--	--	--	--	--	--	--	--	--	--	--	--	--	--	--	--	--	--	--	--	--	--	--	--	--	--	--	--	--	--	--	--	--	--	--	--	--	--	--	--	--	--	--	--	--	--	--	--	--	--	--	--	--	--	--	--	--	--	--	--	--	--	--	--	--	--	--	--	--	--	--	--	--	--	--	--	--	--	--	--	--	--	--	--	--	--	--	--	--	--	--	--	--	--	--	--	--	--	--	--	--	--	--	--	--	--	--	--	--	--	--	--	--	--	--	--	--	--	--	--	--	--	--	--	--	--	--	--	--	--	--	--	--	--	--	--	--	--	--	--	--	--	--	--	--	--	--	--	--	--	--	--	--	--	--	--	--	--	--	--	--	--	--	--	--	--	--	--	--	--	--	--	--	--	--	--	--	--	--	--	--	--	--	--	--	--	--	--	--	--	--	--	--	--	--	--	--	--	--	--	--	--	--	--	--	--	--	--	--	--	--	--	--	--	--	--	--	--	--	--	--	--	--	--	--	--	--	--	--	--	--	--	--	--	--	--	--	--	--	--	--	--	--	--	--	--	--	--	--	--	--	--	--	--	--	--	--	--	--	--	--	--	--	--	--	--	--	--	--	--	--	--	--	--	--	--	--	--	--	--	--	--	--	--	--	--	--	--	--	--	--	--	--	--	--	--	--	--	--	--	--	--	--	--	--	--	--	--	--	--	--	--	--	--	--	--	--	--	--	--	--	--	--	--	--	--	--	--	--	--	--	--	--	--	--	--	--	--	--	--	--	--	--	--	--	--	--	--	--	--	--	--	--	--	--	--	--	--	--	--	--	--	--	--	--	--	--	--	--	--	--	--	--	--	--	--	--	--	--	--	--	--	--	--	--	--	--	--	--	--	--	--	--	--	--	--	--	--	--	--	--	--	--	--	--	--	--	--	--	--	--	--	--	--	--	--	--	--	--	--	--	--	--	--	--	--	--	--	--	--	--	--	--	--	--	--	--	--	--	--	--	--	--	--	--	--	--	--	--	--	--	--	--	--	--	--	--	--	--	--	--	--	--	--	--	--	--	--	--	--	--	--	--	--	--	--	--	--	--	--	--	--	--	--	--	--	--	--	--	--	--	--	--	--	--	--	--	--	--	--	--	--	--	--	--	--	--	--	--	--	--	--	--	--	--	--	--	--	--	--	--	--	--	--	--	--	--	--	--	--	--	--	--	--	--	--	--	--	--	--	--	--	--	--	--	--	--	--	--	--	--	--	--	--	--	--	--	--	--	--	--	--	--	--	--	--	--	--	--	--	--	--	--	--	--	--	--	--	--	--	--	--	--	--	--	--	--	--	--	--	--	--	--	--	--	--	--	--	--	--	--	--	--	--	--	--	--	--	--	--	--	--	--	--	--	--	--	--	--	--	--	--	--	--	--	--	--	--	--	--	--	--	--	--	--	--	--	--	--	--	--	--	--	--	--	--	--	--	--	--	--	--	--	--	--	--	--	--	--	--	--	--	--	--	--	--	--	--	--	--	--	--	--	--	--	--	--	--	--	--	--	--	--	--	--	--	--	--	--	--	--	--	--	--	--	--	--	--	--	--	--	--	--	--	--	--	--	--	--	--	--	--	--	--	--	--	--	--	--	--	--	--	--	--	--	--	--	--	--	--	--	--	--	--	--	--	--	--	--	--	--	--	--	--	--	--	--	--	--	--	--	--	--	--	--	--	--	--	--	--	--	--	--	--	--	--	--	--	--	--	--	--	--	--	--	--	--	--	--	--	--	--	--	--	--	--	--	--	--	--	--	--	--	--	--	--	--	--	--	--	--	--	--	--	--	--	--	--	--	--	--	--	--	--	--	--	--	--	--	--	--	--	--	--	--	--	--	--	--	--	--	--	--	--	--	--	--	--	--	--	--	--	--	--	--	--	--	--	--	--	--	--	--	--	--	--	--	--	--	--	--	--	--	--	--	--	--	--	--	--	--	--	--	--	--	--	--	--	--	--	--	--	--	--	--	--	--	--	--	--	--	--	--	--	--	--	--	--	--	--	--	--	--	--	--	--	--	--	--	--	--	--	--	--	--	--	--	--	--	--	--	--	--	--	--	--	--	--	--	--	--	--	--	--	--	--	--	--	--	--	--	--	--	--	--	--	--	--	--	--	--	--	--	--	--	--	--	--	--	--	--	--	--	--	--	--	--	--	--	--	--	--	--	--	--	--	--	--	--	--	--	--	--	--	--	--	--	--	--	--	--	--	--	--	--	--	--	--	--	--	--	--	--	--	--	--	--	--	--	--	--	--	--	--	--	--	--	--	--	--	--	--	--	--	--	--	--	--	--	--	--	--	--	--	--	--	--	--	--	--	--	--	--	--	--	--	--	--	--	--	--	--	--	--	--	--	--	--	--	--	--	--	--	--	--	--	--	----

Trends in Use of Dissolvable Tobacco by Region (1-10 yrs. Past High School)




Trends in Annual Use of **Dissolvable Tobacco** by Urbanicity (4 yr. Age Groups)




Trends in Annual Use of **Snus** by Gender (4 yr. Age Groupings)

19-22 year olds




Males	'80	'81	'82	'83	'84	'85	'86	'87	'88	'89	'90	'91	'92	'93	'94	'95	'96	'97	'98	'99	'00	'01	'02	'03	'04	'05	'06	'07	'08	'09	'10	'11	'12	'13	'14	'15	'14-'15
Females																																					change

23-26 year olds



Males	'80	'81	'82	'83	'84	'85	'86	'87	'88	'89	'90	'91	'92	'93	'94	'95	'96	'97	'98	'99	'00	'01	'02	'03	'04	'05	'06	'07	'08	'09	'10	'11	'12	'13	'14	'15	'14-'15
Females																																					change


27-30 year olds



Males	'80	'81	'82	'83	'84	'85	'86	'87	'88	'89	'90	'91	'92	'93	'94	'95	'96	'97	'98	'99	'00	'01	'02	'03	'04	'05	'06	'07	'08	'09	'10	'11	'12	'13	'14	'15	'14-'15
Females																																					change

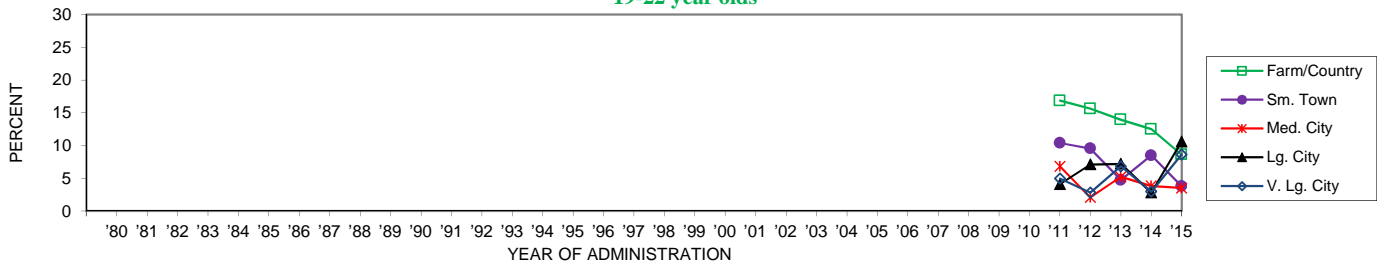
Trends in Use of Snus by Region (1-10 yrs. Past High School)

Annual



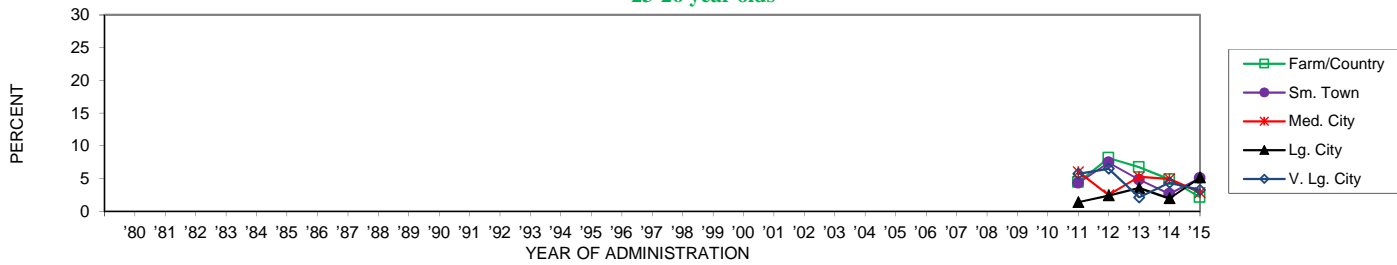
Trends in Annual Use of **Snus** by Urbanicity (4 yr. Age Groups)

19-22 year olds



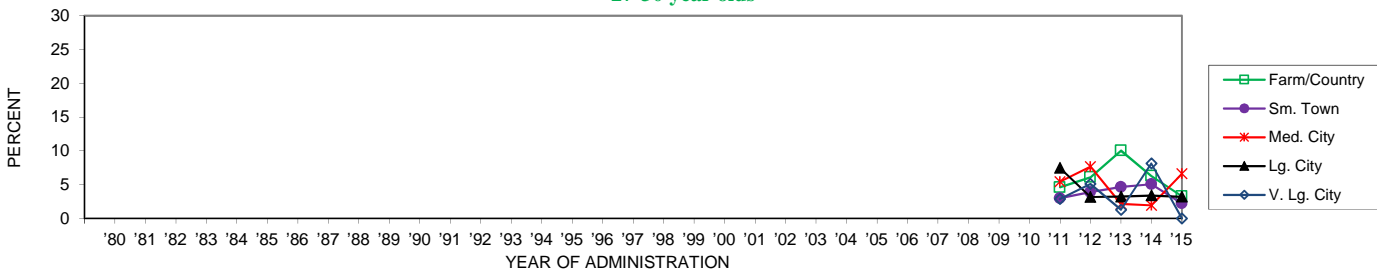
	'80	'81	'82	'83	'84	'85	'86	'87	'88	'89	'90	'91	'92	'93	'94	'95	'96	'97	'98	'99	'00	'01	'02	'03	'04	'05	'06	'07	'08	'09	'10	'11	'12	'13	'14	'15	'14-'15 change	
Farm/Country																																	16.9	15.6	13.9	12.5	8.6	-3.9
Sm. Town																																	10.4	9.6	4.7	8.5	3.8	-4.7
Med. City																																	6.8	2.1	5.2	3.8	3.5	-0.3
Lg. City																																	4.1	7.1	7.2	2.8	10.6	+7.8 s
V. Lg. City																																	4.9	2.8	6.8	2.9	8.6	+5.7

23-26 year olds



	'80	'81	'82	'83	'84	'85	'86	'87	'88	'89	'90	'91	'92	'93	'94	'95	'96	'97	'98	'99	'00	'01	'02	'03	'04	'05	'06	'07	'08	'09	'10	'11	'12	'13	'14	'15	'14-'15 change
Farm/Country																																					
Sm. Town																																					
Med. City																																					
Lg. City																																					
V. Lg. City																																					

27-30 year olds



	'80	'81	'82	'83	'84	'85	'86	'87	'88	'89	'90	'91	'92	'93	'94	'95	'96	'97	'98	'99	'00	'01	'02	'03	'04	'05	'06	'07	'08	'09	'10	'11	'12	'13	'14	'15	'14-'15 change
Farm/Country																																					
Sm. Town																																					
Med. City																																					
Lg. City																																					
V. Lg. City																																					

Note: Zeros in *italics* indicate a prevalence rate of less than 0.05%, but greater than true zero.